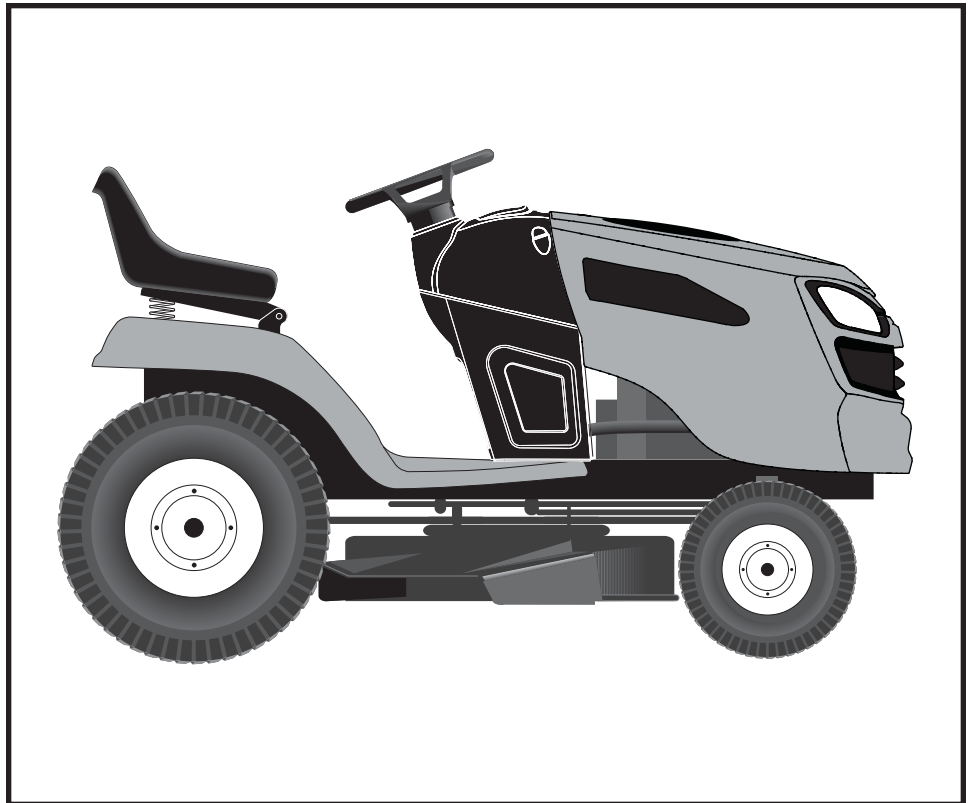


SEARS
PARTS
MANUAL

**MODEL NO.
944.602660**



CRAFTSMAN®

**Important:
Read and follow
all Safety Rules
and Instructions
Before Operating
This Equipment**

**24.0 HP*
ELECTRIC START
42" MOWER
AUTOMATIC TRANSMISSION
LAWN TRACTOR**

**Gasoline containing up to 10% ethanol (E10) is acceptable for use in this machine.
The use of any gasoline exceeding 10% ethanol (E10) will void the product warranty.**

*As rated by the engine manufacturer

Sears Canada, Inc., Toronto, Ontario M5B 2B8

580399324

02.17.12 BD
Printed In The U.S.A.

HOW TO USE THIS MANUAL

This manual is designed to provide the customer with a means to identify the parts on his/her tractor when ordering repair parts. The illustrations may or may not represent the actual assemblies; therefore, it is not recommended to use this manual as a guide to assemble or disassemble the tractor. Some hardware and parts are drawn larger in order to more readily identify them.

Each tractor has its own model number.

The model number for your tractor can be found on the fender under the seat.

When ordering parts, always give the following information:

- Product - "Tractor"
- MODEL NUMBER - "944.602660"
- Part Number
- Part Description

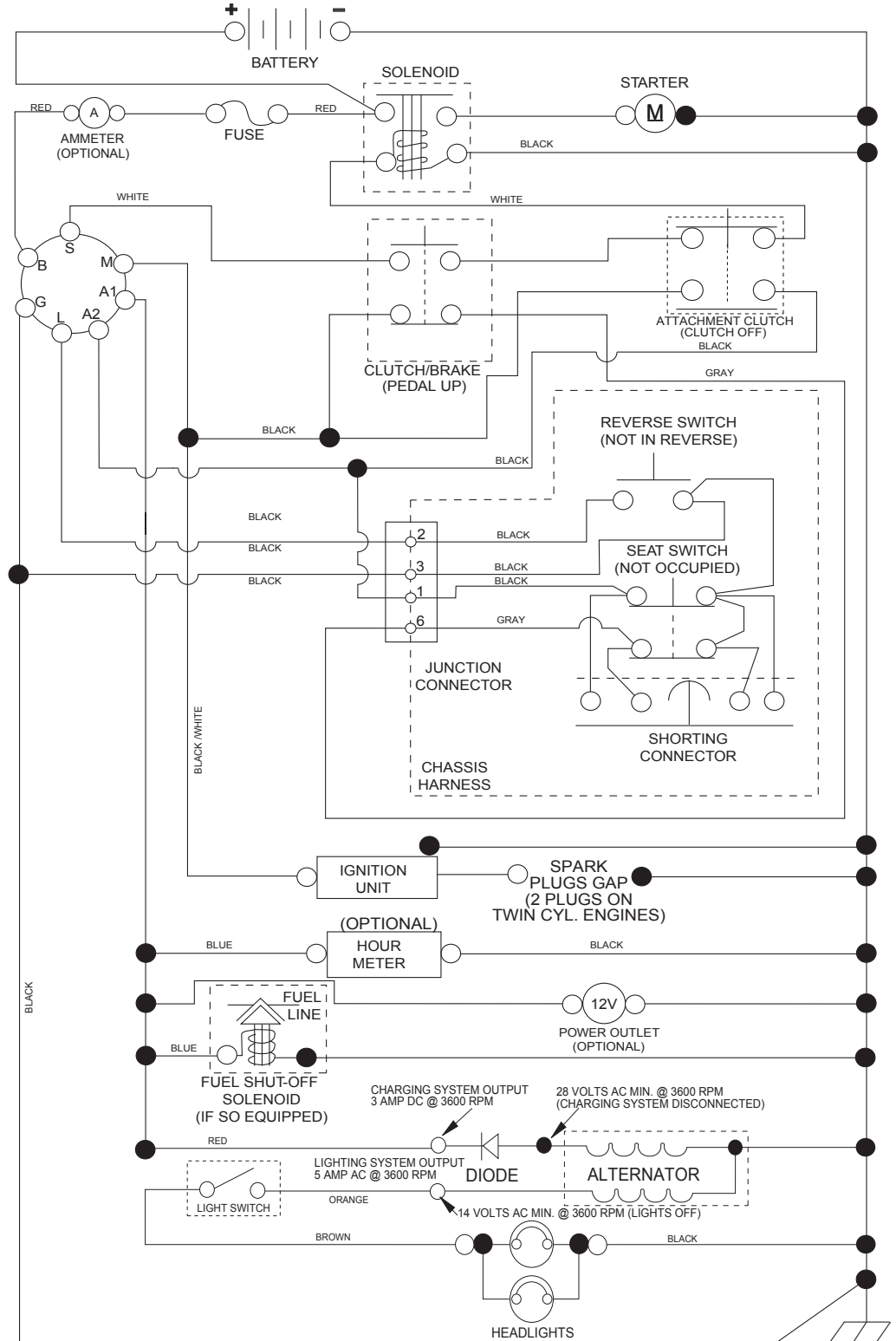
TABLE OF CONTENTS

SCHEMATIC	3
ELECTRICAL.....	4-5
CHASSIS	6-7
DRIVE.....	8-9
ENGINE.....	10-11
STEERING	12-13
MOWER DECK	14-15
MOWER LIFT.....	16
SEAT	17
DECALS.....	18
ENGINE BREAKDOWN.....	19-23
TRANSAXLE BREAKDOWN	24-25
WARRANTY.....	26
SEARS SERVICE	28

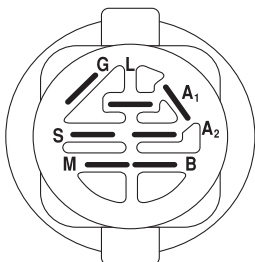
TRACTOR - - MODEL NUMBER 944.602660

SCHEMATIC

SCH11

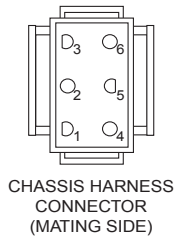


NOTE
YOUR TRACTOR IS EQUIPPED WITH A SPECIAL ALTERNATOR SYSTEM. THE LIGHTS ARE NOT CONNECTED TO THE BATTERY, BUT HAVE THEIR OWN ELECTRICAL SOURCE. BECAUSE OF THIS, THE BRIGHTNESS OF THE LIGHTS WILL CHANGE WITH ENGINE SPEED. AT IDLE THE LIGHTS WILL DIM. AS THE ENGINE IS SPEEDED UP, THE LIGHTS WILL BECOME THEIR BRIGHTEST.

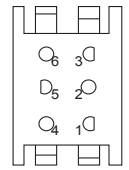


IGNITION SWITCH

POSITION	CIRCUIT "MAKE"
OFF	M+G+A1
RUN/OVERRIDE	B+A1
RUN	B+A1 L+A2
START	B + S + A1



CHASSIS HARNESS CONNECTOR (MATING SIDE)



DASH HARNESS CONNECTOR (MATING SIDE)

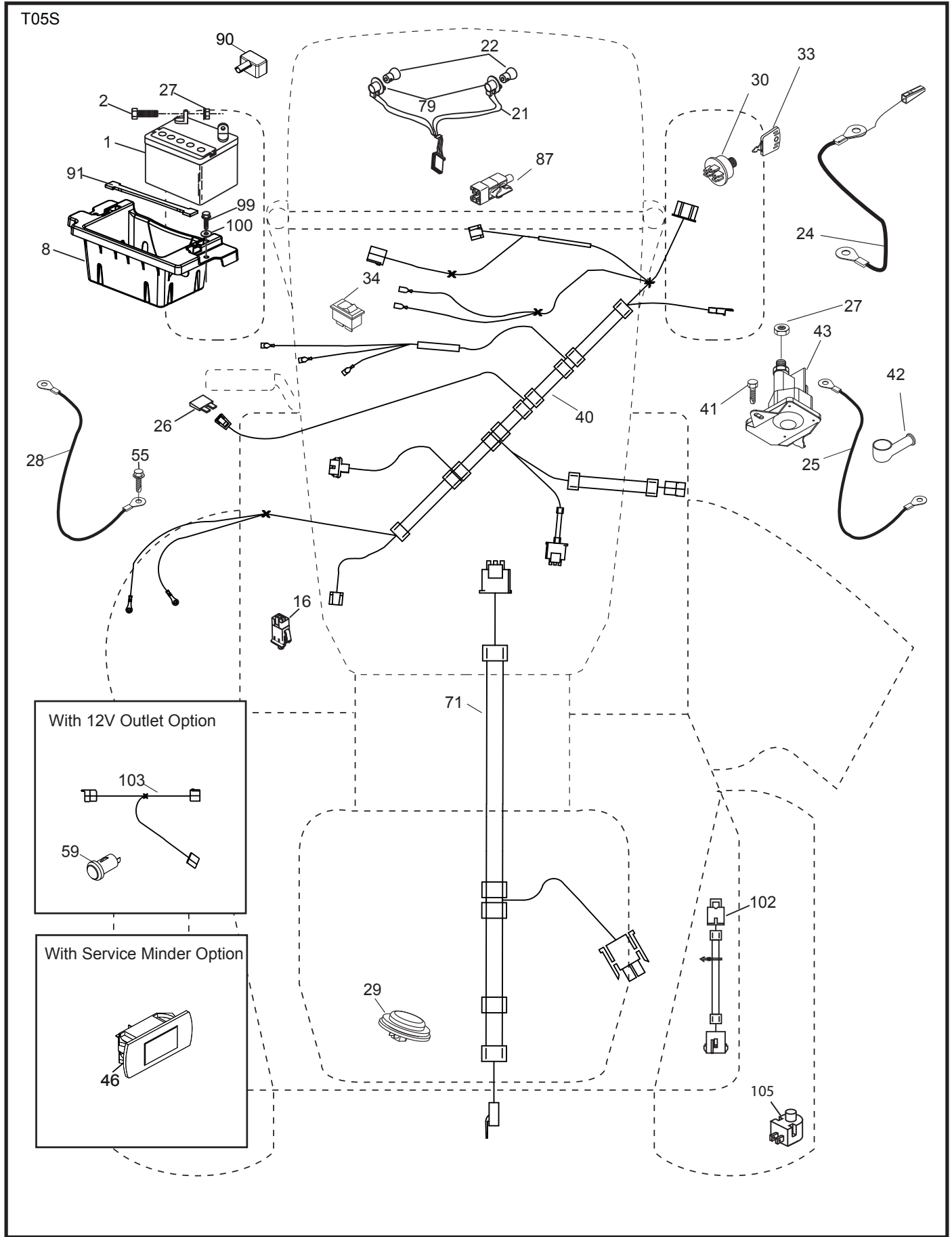
WIRING INSULATED CLIPS
NOTE: IF WIRING INSULATED CLIPS WERE REMOVED FOR SERVICING OF UNIT, THEY SHOULD BE RE-INSTALLED TO PROPERLY SECURE YOUR WIRING.

NON-REMOVABLE CONNECTIONS

REMOVABLE CONNECTIONS

TRACTOR - - MODEL NUMBER 944.602660

ELECTRICAL



TRACTOR - - MODEL NUMBER 944.602660

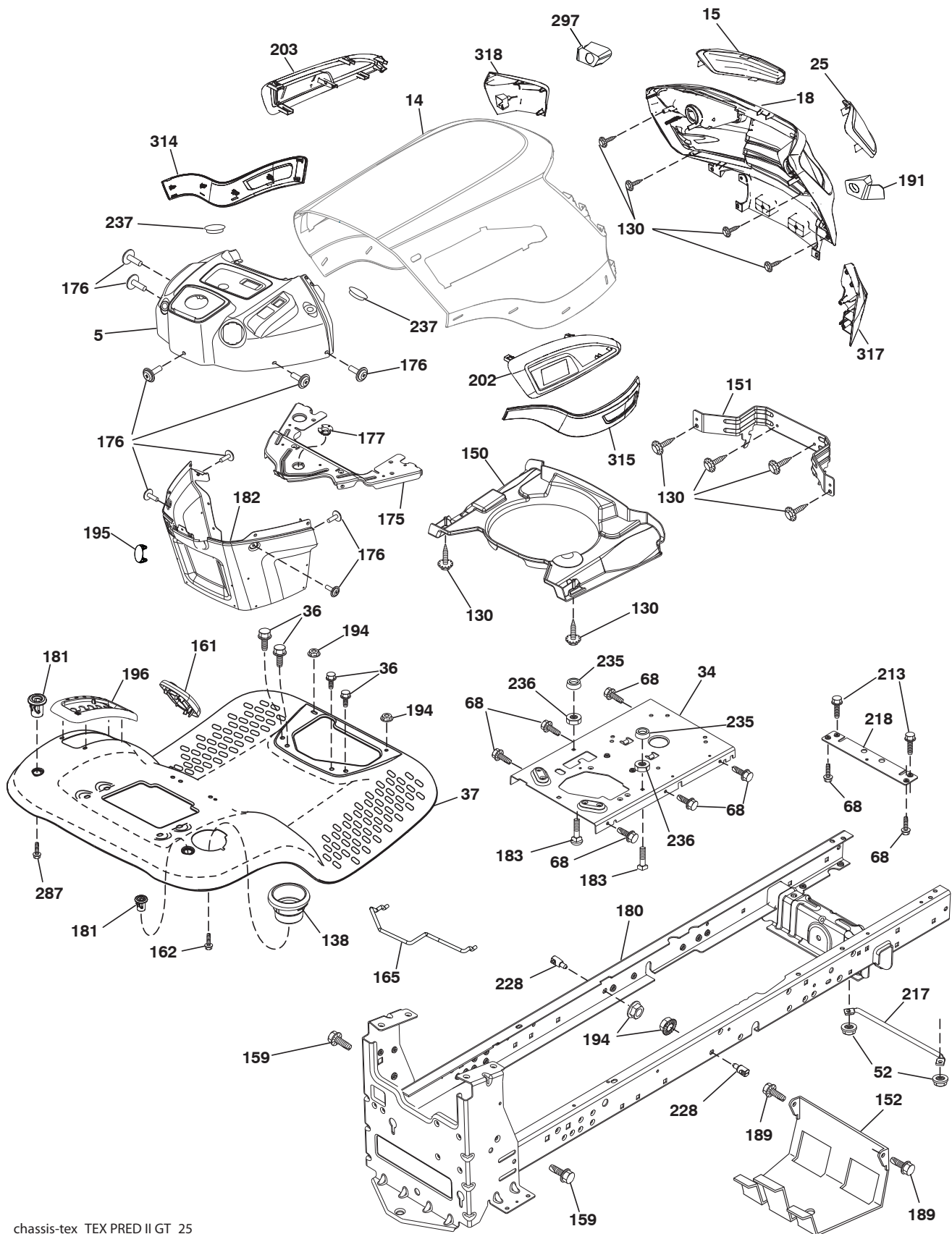
ELECTRICAL

KEY NO.	PART NO.	DESCRIPTION
1	163465	Battery
2	74760412	Bolt Hex Hd 1/4-20 unc x 3/4
8	186491	Box Battery
16	176138	Switch Interlock Push-In
21	400252	Harness Socket Light w/4152J
22	4152J	Bulb Light
24	400253	Cable Btry.
25	412895	Cable Starter
26	175158	Fuse
27	73510400	Nut Keps Hex 1/4-20 unc
28	145491	Cable, Ground
29	401545	Switch, Seat
30	193350	Switch, Ign
33	411934	Key/Chain
34	110712X	Switch Light / Reset
40	401098	Harness Ign. Dash
41	17720408	Screw Thd Cut 1/4-20 x 1/2
42	131563	Cover, Terminal
43	192507	Solenoid
46	401763	Gauge SRVCMNDR HRMTR
55	17060512	Screw Thdrol 5/16-18 x 3/4 TYTT
71	194276	Harness Ign. Chassis
79	175242	Bulbholder Asm. Incan Descent
87	197802	Switch Interlock Clutch Cable
90	435395	Cover Terminal Battery
91	190270	Strap Btry.
99	17670412	Screw Hexwsh Thdrol 1/4-20 x 3/4
100	19091416	Washer 9/32 x 7/8 16 Ga.
102	404454	Harness Pigtail
105	407568	Switch Reverse

NOTE: All component dimensions given in U.S. inches
1 inch = 25.4 mm

TRACTOR - - MODEL NUMBER 944.602660

CHASSIS



chassis-tex_TEX PRED II GT_25

TRACTOR - - MODEL NUMBER 944.602660

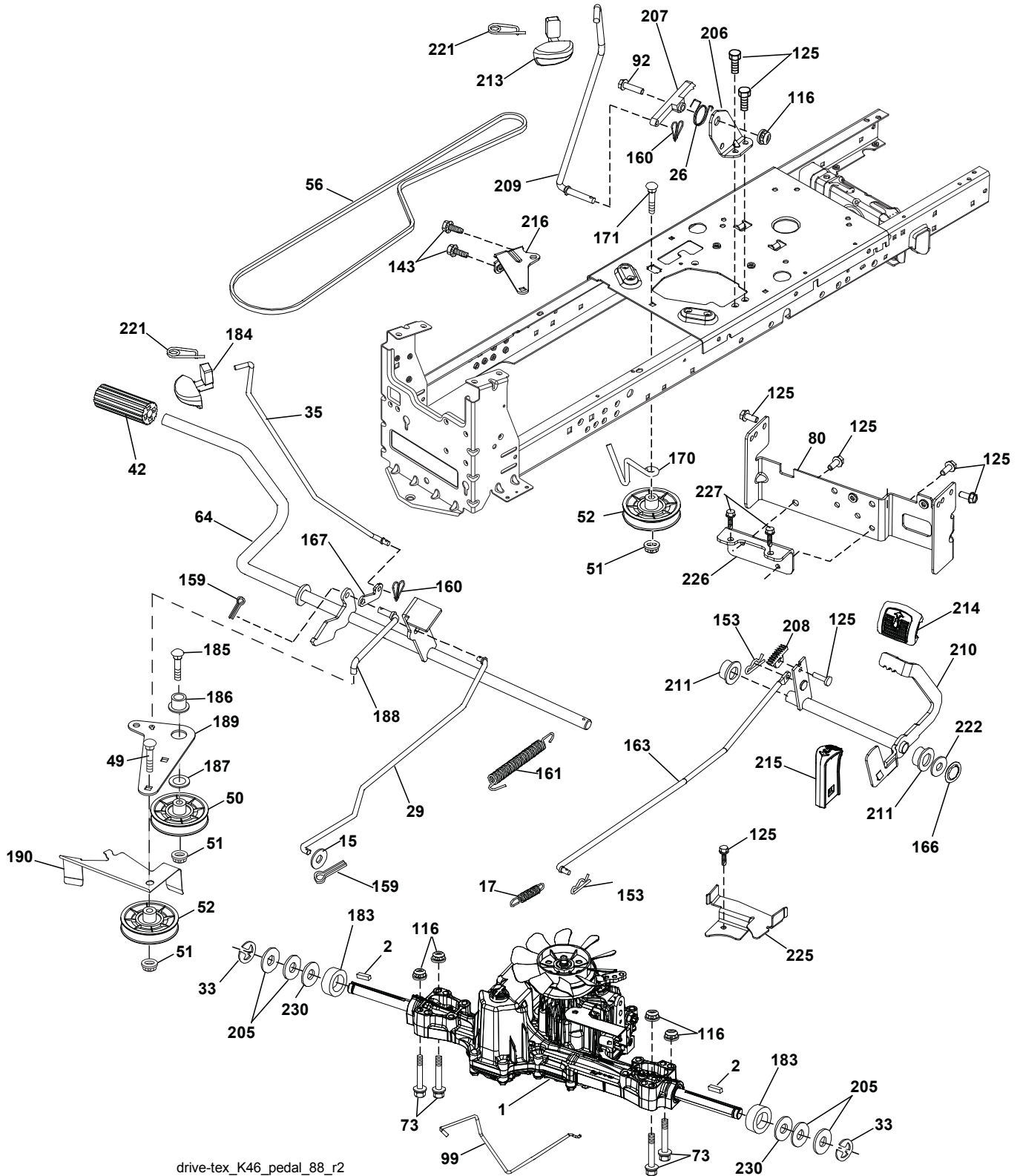
CHASSIS

KEY NO.	PART NO.	DESCRIPTION
5	421810X428	Dash
14	421154X428	Hood
15	421493X599	Lens LH
18	441721X428	Grille
25	421494X599	Lens RH
34	447253	Plate Engine
36	17060512	Screw 5/16-18 x 3/4
37	414878X428	Fender
52	73680500	Nut Crown Lock 5/16-18
68	17490508	Screw Thdrol 5/16-18 x 1/2
130	416358	Screw # 10 x .750 BOS Thread
138	193224X428	Cupholder
150	199411	Duct Heat Hood
151	445494	Bracket Pivot
152	199535	Shield Browning/Debris
159	17000612	Screw Hexwsh Thdrol 3/8-16 x 3/4
161	193229X428	Window Fuel
162	142432	Screw Hex Wsh Hi-Lo 1/4 x 1/2
165	196826	Support Tank Rear
175	196304	Crossmember
176	400776	Screw 10-24 x 5/8 Wshd Qdrx
177	195227	Bushing Steering
180	195457	Chassis
181	193102X428	Bushing Mtg. Fender Crgo.
182	406859	Dash Lower
183	74520520	Bolt 5/16-18 x 1-1/4
189	17000512	Screw 5/16 - 18 x 3/4
191	425407	Insert Reflective RH
194	73900500	Nut Lock Hex Flange 5/16-18
195	401556X428	Plug Hole Dash 12V Adapter
196	431658	Console Asm. Deck Lift
202	441724X428	Vent Side Hood RH
203	441725X428	Vent Side Hood LH
213	74760512	Bolt hex HD 5/16-18 unc x 3/4
217	409167	Rod Pivot Chassis
218	196395	X piece hood stop
228	195161	Stud Fastener
235	406129	Spacer Fender
236	73930500	Nut Center Lock 5/16-18
237	403704	Plug Mount Cargo
287	17600406	Screw Hex Washhead 1/4-20 x 3/8
297	425406	Insert Reflective LH
314	441669	Trim SD LH
315	441668	Trim SD RH
317	421257X428	Cap Corner RH
318	421258X428	Cap Corner LH

NOTE: All component dimensions given in U.S. inches
1 inch = 25.4 mm

TRACTOR - - MODEL NUMBER 944.602660

DRIVE



drive-tex_K46_pedal_88_r2

TRACTOR - - MODEL NUMBER 944.602660

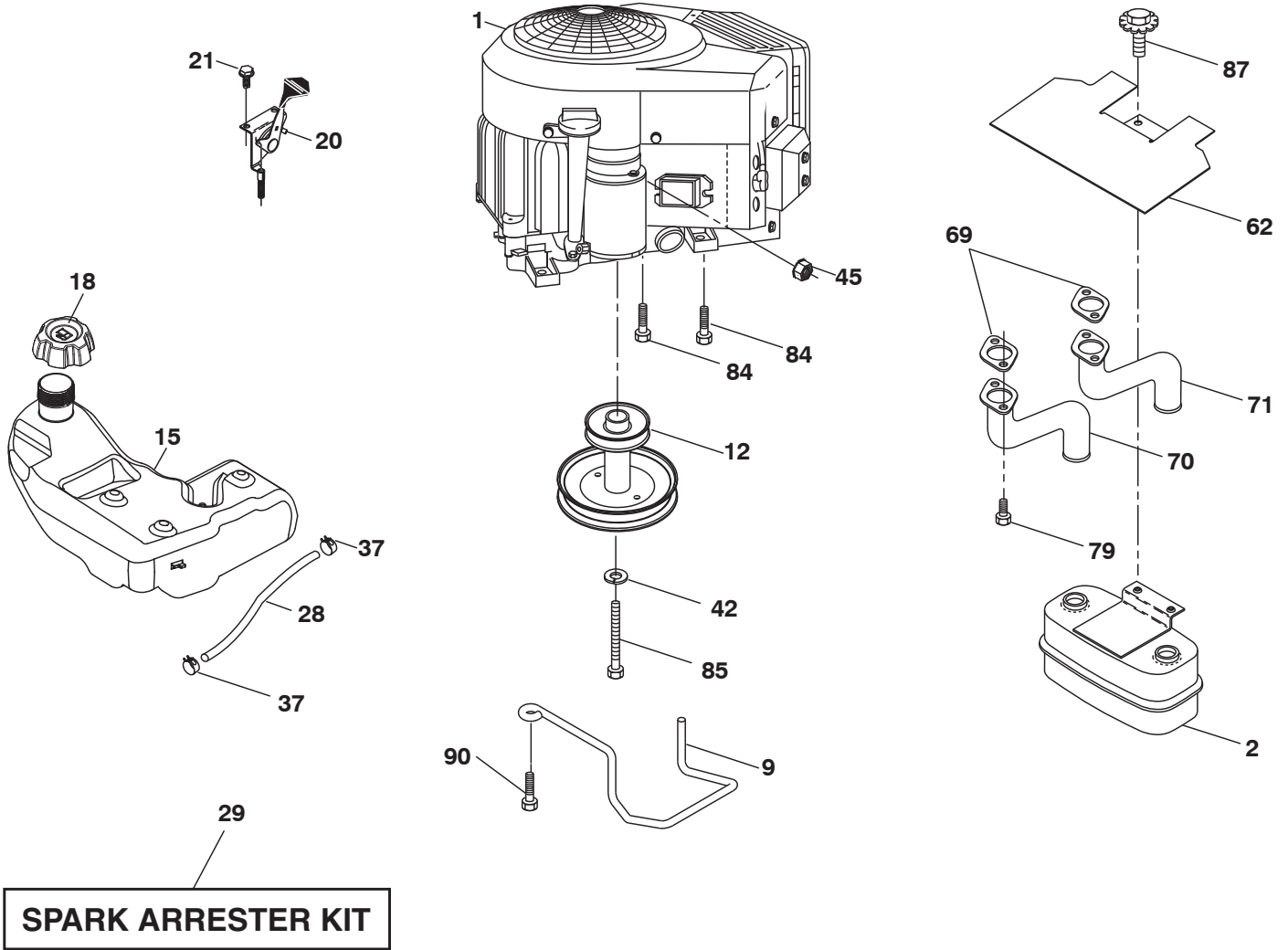
DRIVE

KEY NO.	PART NO.	DESCRIPTION	KEY NO.	PART NO.	DESCRIPTION
1	-----	Transaxle, TUFFTORQ K46 BT (426120) (See Transaxle Breakdown)	170	194322	Keeper Belt Centerspan
2	123583X	Key	171	72110616	Bolt 3/8-16 x 2
15	19131316	Washer 13/32 x 13/16 x 16 Ga.	183	137057	Spacer Split
17	413678	Spring, Brake	184	196439X667	Handle Parking Brake
26	199679	Spring Return Cruise	185	72110622	Bolt Rdhd Sqnk 3/8-16 x 2-1/2
29	403806	Rod, Brake	186	194321	Spacer Retainer
33	12000001	Ring E	187	19133210	Washer
35	435486	Rod, Brake, Park	188	194323	Link Clutch Ground Drive
42	8883R	Cover, Foot Pedal	189	194317	Bellcrank Ground Drive
49	72110614	Bolt	190	194318	Keeper Bellcrank Ground Drive
50	194327	Pulley Idler Flat	205	121748X	Washer
51	73900600	Lock Nut 3/8-16	206	197867	Bracket Mount Latch Cruise
52	194326	Idler V-Groove	207	197868	Latch Control Cruise
56	130969	V-Belt, Drive	208	197869	Gear Sector Control Cruise
64	197865	Shaft Asm. Pedal Brake Control	209	199592	Rod Control Cruise
73	74490540	Bolt 5/16-18 x 2-1/2 Gr. 5	210	400980	Rocker Asm. Pedal Control
80	440619	Strap Torque	211	120183X	Bearing Nylon
92	74760520	Bolt Fin Hex 5/16-18 unc x 1.25	213	196441X428	Knob Control Cruise
99	415742	Rod Spring Bypass	214	421263	Pedal Forward
116	73900500	Nut Lock Hex Flange 5/16-18	215	197301X428	Pedal Reverse
125	17000512	Screw 5/16-18 x 3/4	216	196131	Bracket Pulley Idler
143	17490508	Screw 5/16-18 x 1/2	221	403187	Retainer Spring Clip Handle
153	4497H	Retainer Spring	222	79212010	Washer 21/32 x 1-1/4 x 10 Ga.
159	76020412	Pin Cotter 1/8 x 3/4	225	403319	Keeper Belt Trans.
160	169484	Retainer Clip	226	401564	Bracket Mount Torque
161	105709X	Spring, Return, Clutch	227	17490512	Screw Thdrol. 5/16-18 x 3/4
163	401034	Rod Pedal Control	230	188967	Washer
166	429164	Nut Push .625			
167	405257	Latch Brake Parking			

NOTE: All component dimensions given in U.S. inches
1 inch = 25.4 mm

TRACTOR - - MODEL NUMBER 944.602660

ENGINE



engine-tex_bs-2cyl_43

TRACTOR - - MODEL NUMBER 944.602660

ENGINE

KEY PART NO.	PART NO.	DESCRIPTION
1	-----	Engine B&S Model No. 445677-1578-G5 (442176)(See Engine Breakdown)
2	149723	Muffler
9	194320	Keeper Belt Engine
12	405471	Pulley Engine
15	438080	Tank Fuel
18	430214	Cap Fuel
20	421473X428	Control Throttle
21	416358	Screw 10 x .750 BOS Thread
28	401135	Fuel Line
29	137180	Spark Arrester Kit
37	123487X	Clamp Hose
42	10040700	Washer Lock 7/16
45	73510400	Nut Keps Hex 1/4-20 unc
62	434017	Shield Heat Muffler
69	165391	Gasket
70	159955	Exhaust Tube LH
71	160589	Exhaust Tube RH
79	183906	Screw 5/16-18 x .75
84	17060620	Screw 3/8-16 x 1-1/4
85	173937	Bolt Hex 7/16-20 x 4 x Gr. 5-1.5
87	171877	Bolt 5/16-18 unc x 3/4 w/Sems
90	17000616	Screw 3/8-16 x 1.0

NOTE: All component dimensions given in U.S. inches
1 inch = 25.4 mm

For engine service and replacement parts, call the toll free number for your engine manufacturer listed below:

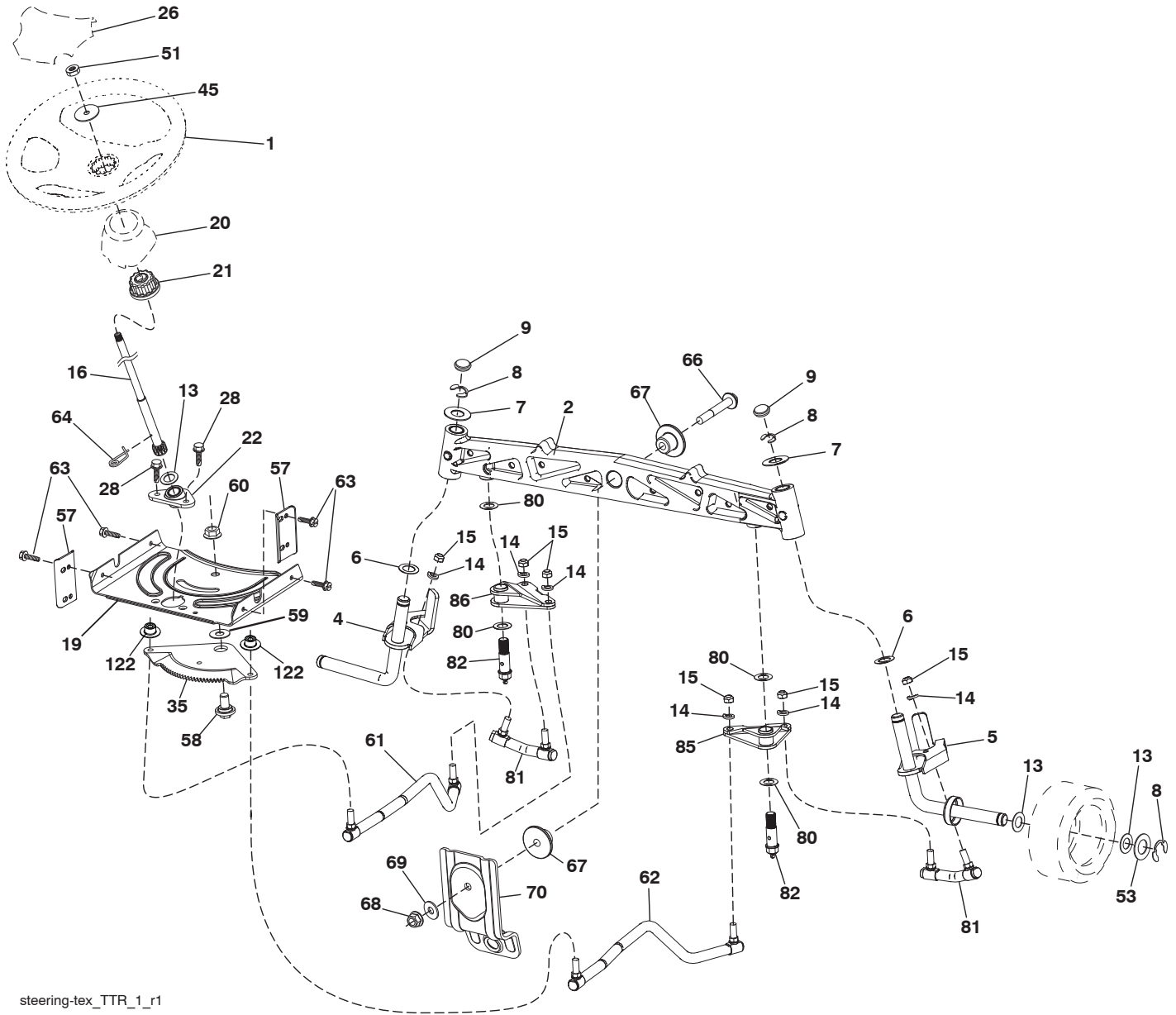
Briggs & Stratton 1-800-233-3723

Engine Power Rating Information

The gross power rating for individual gas engine models is labeled in accordance with SAE (Society of Automotive Engineers) code J1940 (Small Engine Power & Torque Rating Procedure), and rating performance has been obtained and corrected in accordance with SAE J1995 (Revision 2002-05). Torque values are derived at 3060 RPM; horsepower values are derived at 3600 RPM. Actual gross engine power will be lower and is affected by, among other things, ambient operating conditions and engine-to-engine variability. Given both the wide array of products on which engines are placed and the variety of environmental issues applicable to operating the equipment, the gas engine will not develop the rated gross power when used in a given piece of power equipment (actual "on-site" or net power). This difference is due to a variety of factors including, but not limited to, accessories (air cleaner, exhaust, charging, cooling, carburetor, fuel pump, etc.), application limitations, ambient operating conditions (temperature, humidity, altitude), and engine-to-engine variability. Due to manufacturing and capacity limitations, Briggs & Stratton may substitute an engine of higher rated power for this Series engine.

TRACTOR - - MODEL NUMBER 944.602660

STEERING ASSEMBLY



steering-tex_TTR_1_r1

TRACTOR - - MODEL NUMBER 944.602660

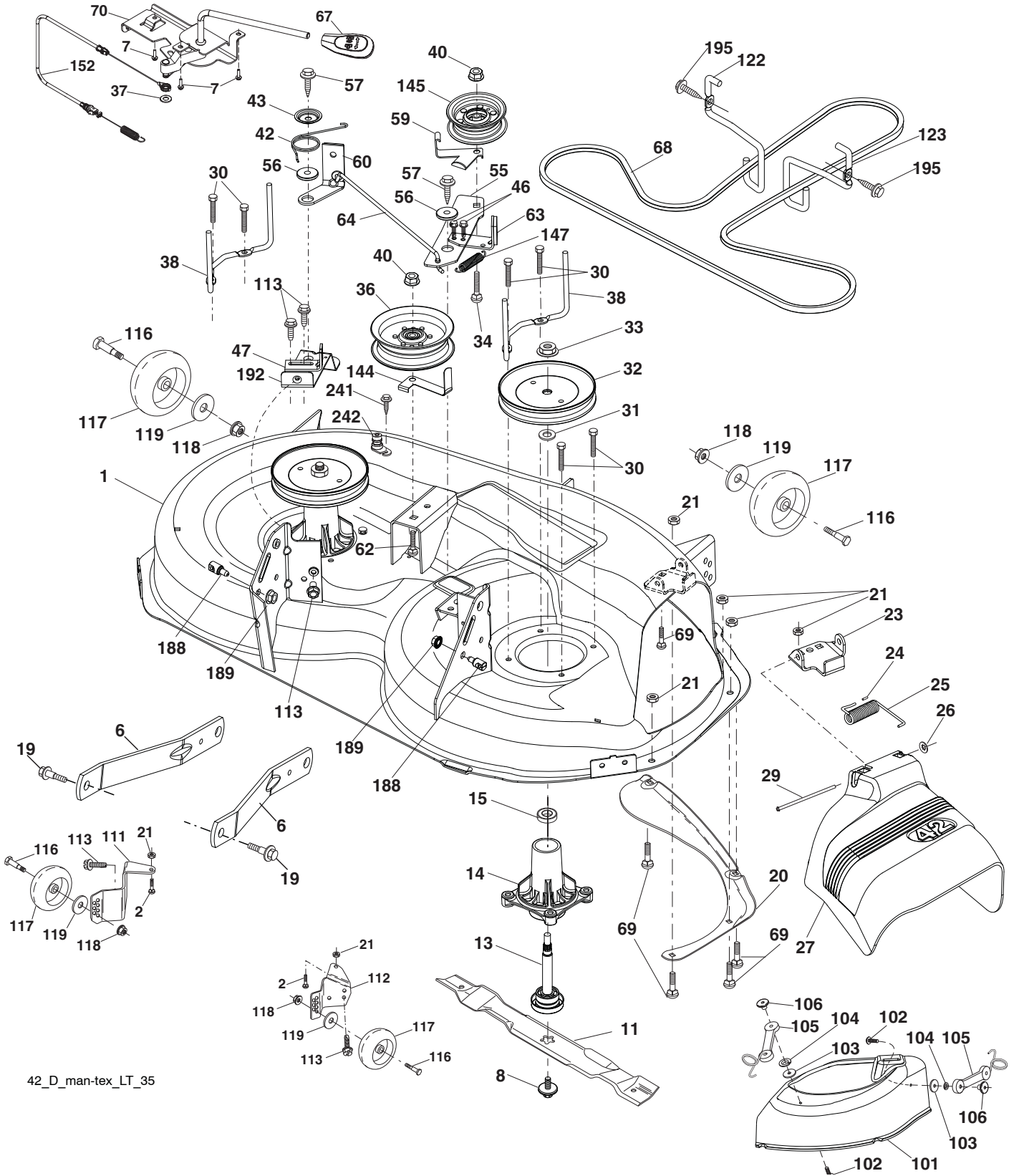
STEERING ASSEMBLY

KEY PART NO. NO.	DESCRIPTION	KEY PART NO. NO.	DESCRIPTION
1 414803X428	Wheel, Steering	57 407465	Bracket Upstop
2 436870	Axle Asm., Front	58 194747	Bolt Shoulder Sector Pivot CFM
4 436873	Spindle Asm., LH	59 194748	Washer Thrust Sector Steering
5 436874	Spindle Asm., RH	60 73971000	Nut Flange Lock 5/8-11
6 6266H	Washer Thrust 0.75 x 1.23	61 436884	Draglink, LH
7 121748X	Washer 25/32 x 1-5/8 x 16 Ga.	62 436885	Draglink, RH
8 12000029	Ring, Klip #T5304-75	63 17000512	Screw 5/16-18 x 3/4
9 184946X667	Cap, Spindle	64 199849	Retainer Clip Spring Steering
13 121749X	Washer 25/32 x 1-1/4 x 16 Ga.	66 71020748	Bolt Hex Fghd 7/16-14 x 3 Serr
14 10040600	Washer, Lock 3/8	67 194737	Bushing PM Front Axle
15 73540600	Nut, Crown Lock 3/8-24 unf	68 73900700	Nut Lock Flange 7/16-14 Gr. 5
16 440785	Shaft Steering (Two High Units)	69 199162	Washer 1.5 x .505 x .118
19 194729	Plate Steering	70 196197	Bracket Deck Susp. Front
20 199676X428	Boot, Steering	80 1370H	Washer
21 437747	Adapter, Wheel Steering	81 436887	Link Cross RH
22 194845	Bushing, Strg. Blk	82 436877	Pivot Bolt
26 414852X428	Insert, Wheel Steering	85 441873	Pivot RH
28 17000612	Screw 3/8-16 x 3/4	86 441872	Pivot LH
35 440770	Gear, Sector Plate	122 444962	Cap Gear Sector
45 19183812	Washer		
51 73940800	Nut Hex 1/2-20 unf		
53 188967	WasherHardened.793x1.637x.060		

NOTE: All component dimensions given in U.S. inches
1 inch = 25.4 mm

TRACTOR - - MODEL NUMBER 944.602660

MOWER DECK



42_D_man-tex_LT_35

TRACTOR - - MODEL NUMBER 944.602660

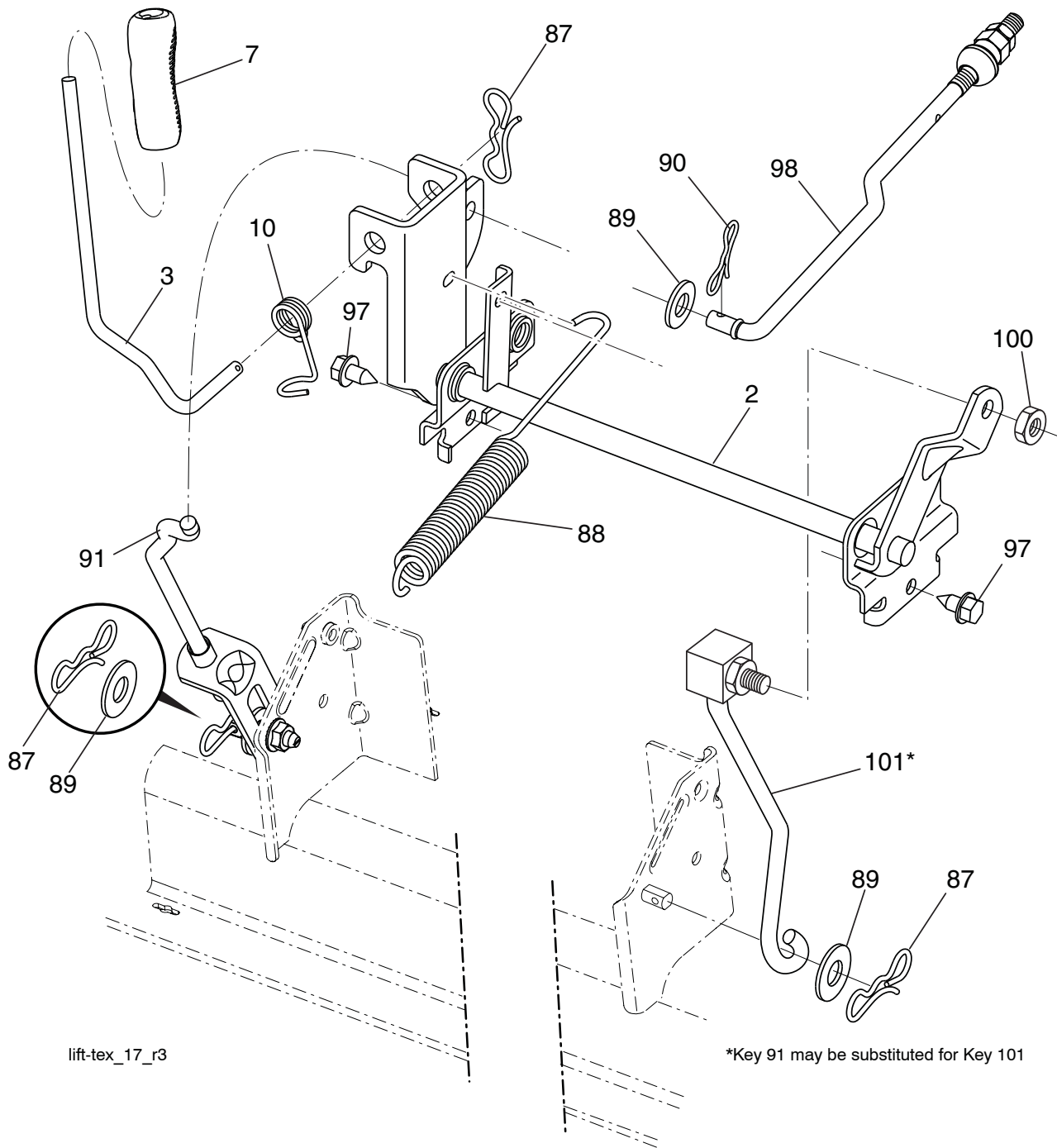
MOWER DECK

KEY NO.	PART NO.	DESCRIPTION	KEY NO.	PART NO.	DESCRIPTION
1	196495X613	Mower Housing	63	199477	Arm Brake Mower
2	72140506	Bolt RDHD.SQNK. 5/16-18 unc x 3/4	64	199790	Linkage Brake
6	195186	Arm Suspension	67	198398X667	Handle, Clutch Cable
7	416358	Screw 10 x .750 BOS Thread	68	429636	V-Belt
8	193003	Bolt/Washer Asm 7/16-20 unf	69	72140505	Bolt Rdhd Sqnk 5/16-18 x 5/8
11	424752	Blade, 3N1	70	199972	Clutch Asm. Manual
--	422719	Blade	101	193107	Cover Mulch
--	134149	Blade	102	71081010	Screw
--	139775	Blade	103	19061216	Washer
--	138971	Blade	104	10071000	Washer
13	192872	Shaft Assembly, Mandrel	105	160793	Latch Assembly Mulch
14	187281	Housing, Mandrel	106	2029J	Nut
15	110485X	Bearing, Ball, Mandrel	111	404784	Bracket, Gauge Wheel LH
19	196539	Bolt, Shoulder	112	404785	Bracket, Gauge Wheel RH
20	159770	Baffle Vortex	113	17000510	Screw 5/16-18
21	73680500	Nut, Crownlock 5/16-18 unc	116	4898H	Bolt, Shoulder
23	192557	Bracket, Deflector	117	188606	Wheel, Gauge
24	105304X	Cap, Sleeve	118	73900600	Nut, Crownlock 3/8-1
25	197026	Spring, Torsion, Deflector	119	19121414	Washer 13/32 x 7/8 x 14 Ga.
26	110452X	Nut, Push	122	197258	Keeper Belt Eng. LH
27	424469	Shield, Deflector	123	197259	Keeper Belt Eng. RH
29	131491	Rod, Hinge	144	199204	Keeper Belt
30	173984	Screw Thdrol Rolling Wsh Hd	145	193197	Pulley, Idler, Flat
31	187690	Washer, Spacer	147	401971	Spring Return
32	197473	Pulley, Mandrel	152	435111	Cable Clutch Manual w/Spr.
33	400234	Nut, Toplock, Flanged	188	195161	Stud Fastener
34	72110612	Bolt Carr Sh. 3/8-16 x 1-1/2 Gr. 5	189	73900500	Nut Lock Hex Flange
36	197379	Pulley Idler	192	197260	Bracket Brake Stand LH
37	19131316	Washer 13/32 x 13/16 x 16 Ga.	195	17000612	Screw Hexwsh Thdr 3/8-16 x 3/4
38	432520	Keeper Belt LH Mandrel	241	152927	Screw
40	73900600	Nut, Lock Fig. 3/8-16 unc	242	415598	Washout Port
42	198410	Spring Torsion Brake	--	416405	Coupling, Quick
43	197256	Spring Torsion Retainer	--	442680	Replacement Mower, Complete
46	137729	Screw Thd Roll 1/4-20 x 5/8	--	192870	Mandrel Assembly (Includes housing, shaft assembly, and bearing only - pulley/nut/washer and blade bolt/washers not included)
47	197250	Bracket Clutch Cable			
55	437110	Arm, Idler			
56	199092	Spacer, Retainer			
57	17000616	Screw Hexwsh Thd 3/8-16 x 1			
59	141043	Guard, Tuv Idler (94)			
60	197261	Arm Brake Mower			
62	72110616	Bolt Rdhd Sqnk 3/8-16 unc x 2			

NOTE: All component dimensions given in U.S. inches
1 inch = 25.4 mm

TRACTOR - - MODEL NUMBER 944.602660

MOWER LIFT



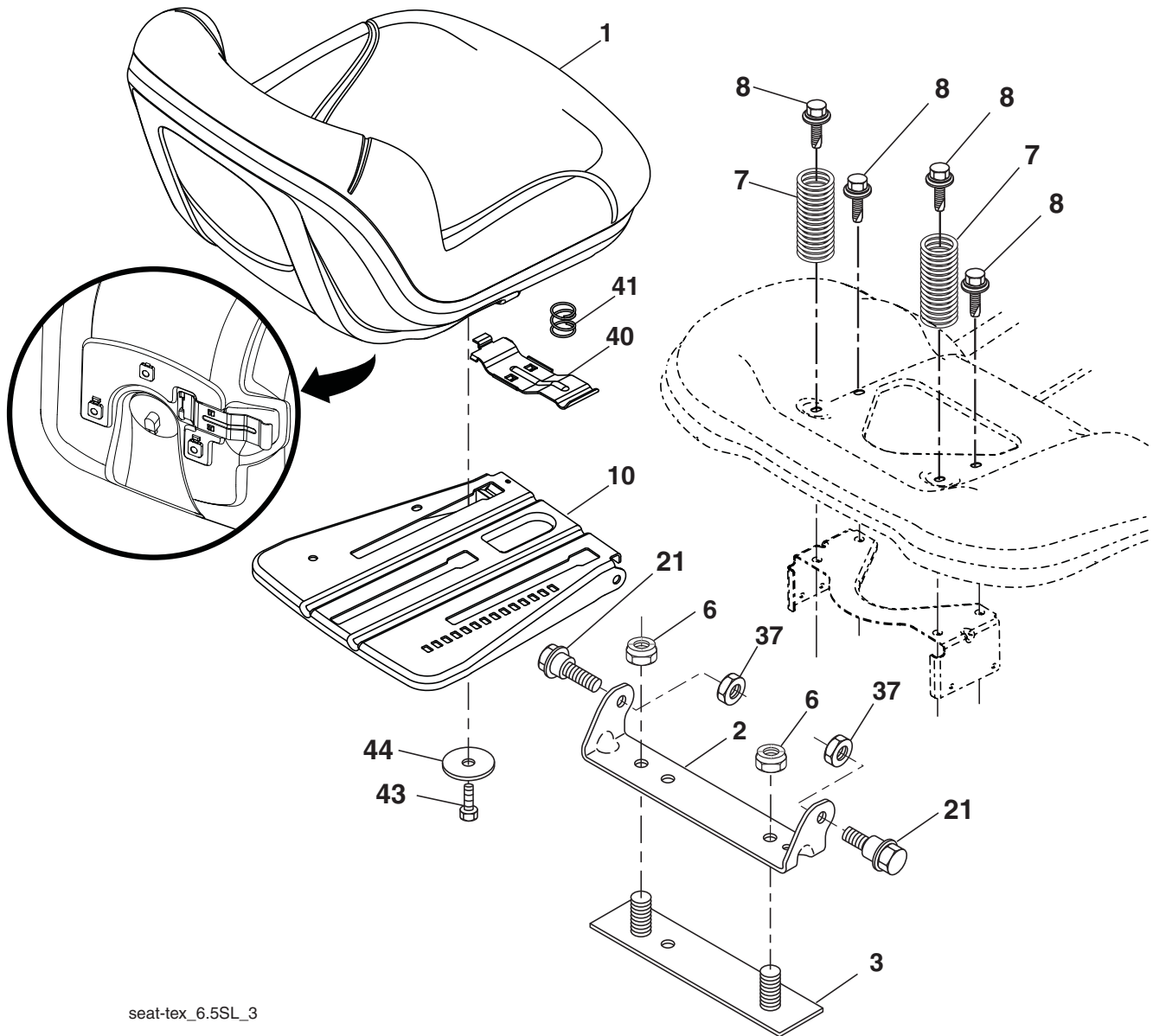
KEY NO.	PART NO.	DESCRIPTION
2	422027	Shaft Asm., Lift
3	426896	Lever Asm., Lift RH
7	196492X428	Grip, Lever
10	196314	Spring Torsion
87	194209	Pin Cotter 7/16 Bow Tie Lock
88	410710	Spring Lift Assist
89	19191912	Washer Clear Zinc
90	194208	Pin Cotter 5/16 Bow Tie Lock

KEY NO.	PART NO.	DESCRIPTION
91	195181	Link Lift Susp Mower Rear
97	17000612	Screw 3/8-16 x .75
98	195270	Link Lift Susp. Front Mower
100	73930600	Nut Centerlock 3/8-16 unc
101	407003	Link Asm Lift Fxd

NOTE: All component dimensions given in U.S. inches
1 inch = 25.4 mm

TRACTOR - - MODEL NUMBER 944.602660

SEAT ASSEMBLY



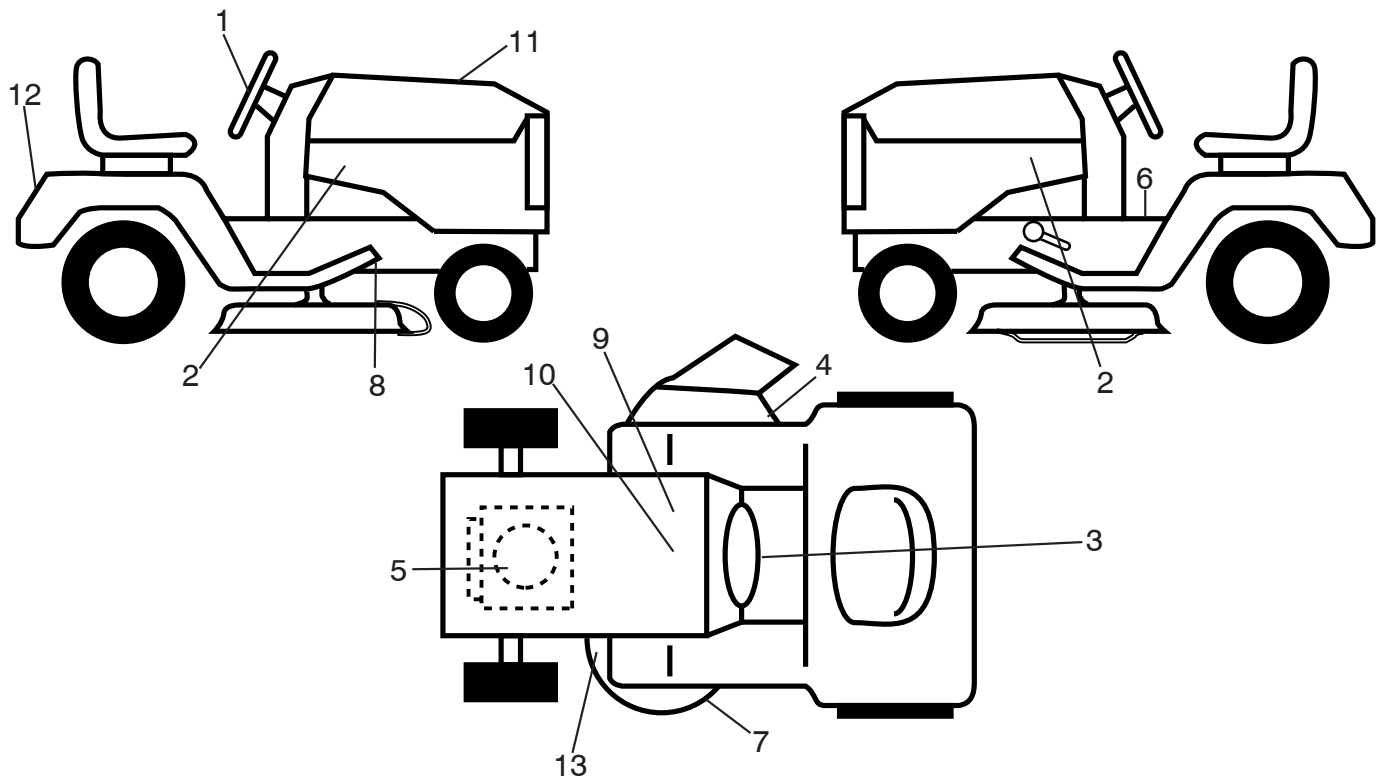
seat-tex_6.5SL_3

KEY NO.	PART NO.	DESCRIPTION
1	423646	Seat
2	180166	Bracket Pivot Fender
3	140675	Strap, Asm Fender
6	73800600	Nut, Lock W/Ins. 3/8-16 unc
7	124181X	Spring, Seat Cprsn
8	171877	Bolt 5/16-18 uncx 3/4 w/Sems
10	196977	Pan, Seat
21	171852	Bolt, Shoulder 5/16-18
37	73800500	Nut, Lock 5/16-18 unc
40	197661	Handle Slide Seat
41	198200	Spring Latch Seat
43	74760612	Bolt 3/8-16 x 3/4
44	19133812	Washer 13/32 x 2-3/8 x 12 Ga.

NOTE: All component dimensions given in U.S. inches
1 inch = 25.4 mm

TRACTOR - - MODEL NUMBER 944.602660

DECALS



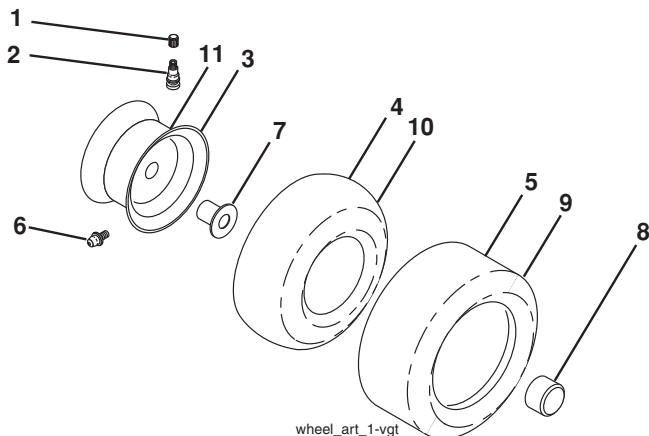
KEY PART NO. NO.

KEY PART NO.	NO.	DESCRIPTION
1	439525	Decal, Steering
2	443183	Decal, Hood
3	435286	Decal, Warning Spark
4	170563	Decal, Mower Warning
5	426029	Decal, Engine HP
6	411658	Decal, Fender Warning
7	426593	Decal, Mower Precision
8	421534	Decal, V-Belt Schematic Drive
9	149517	Decal, Battery Warning
10	448709	Decal, Battery

KEY PART NO. NO.

KEY PART NO.	NO.	DESCRIPTION
11	426906	Decal, Replacement
12	441122	Decal, Fender
13	160396	Decal, Mower V-Belt SCH.
--	193226X428	Pad, Footrest LH
--	400981X428	Pad, Footrest
--	166960	Decal, Bypass
--	580399224	Manual, Operator's (English/French)
--	580399324	Manual, Part's (English/French)

WHEELS AND TIRES



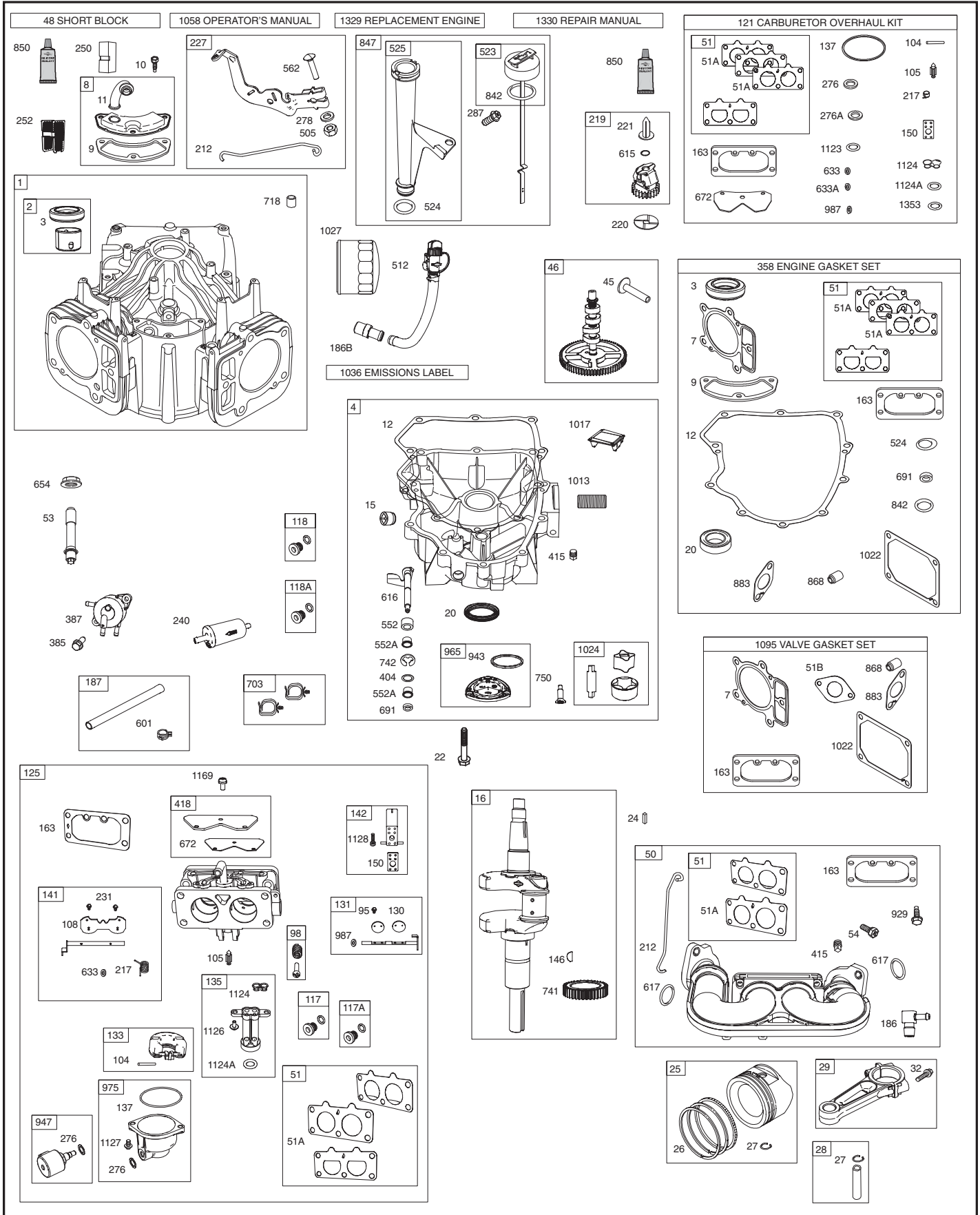
KEY PART NO. NO.

KEY PART NO.	NO.	DESCRIPTION
1	59192	Cap, Valve, Tire
2	65139	Stem, Valve
3	106732X613	Rim Assembly, Front
4	59904	Tube, Front
5	106222X	Tire, Front
6	278H	Fitting, Grease
7	9040H	Bearing, Flange
8	104757X428	Cap, Axle
9	138468	Tire, Rear
10	7152J	Tube, Rear
11	106108X613	Rim Assembly, Rear
--	144334	Sealant, Tire (10 oz. Tube)

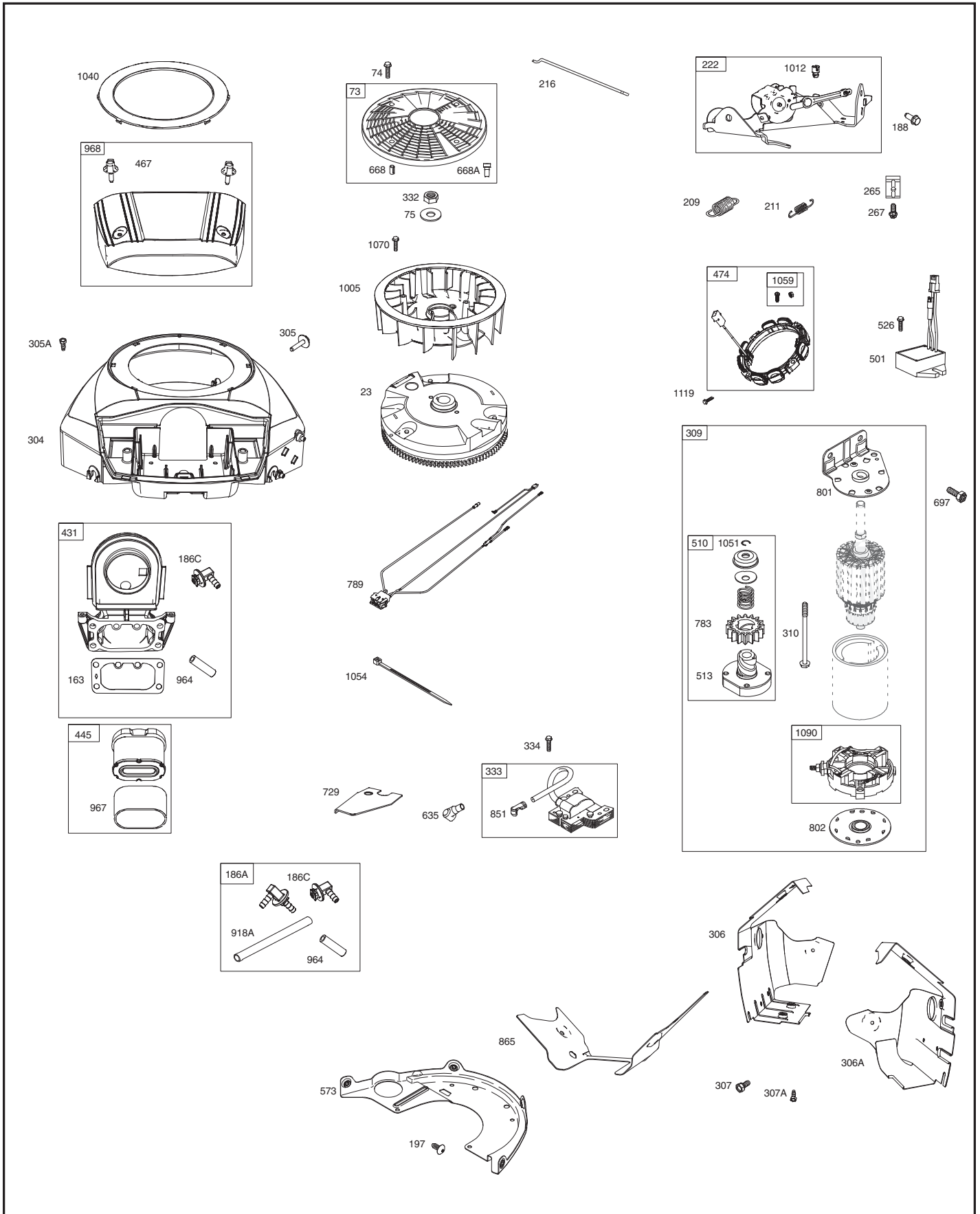
NOTE: All component dimensions given in U.S. inches
1 inch = 25.4 mm

TRACTOR - - MODEL NUMBER 944.602660

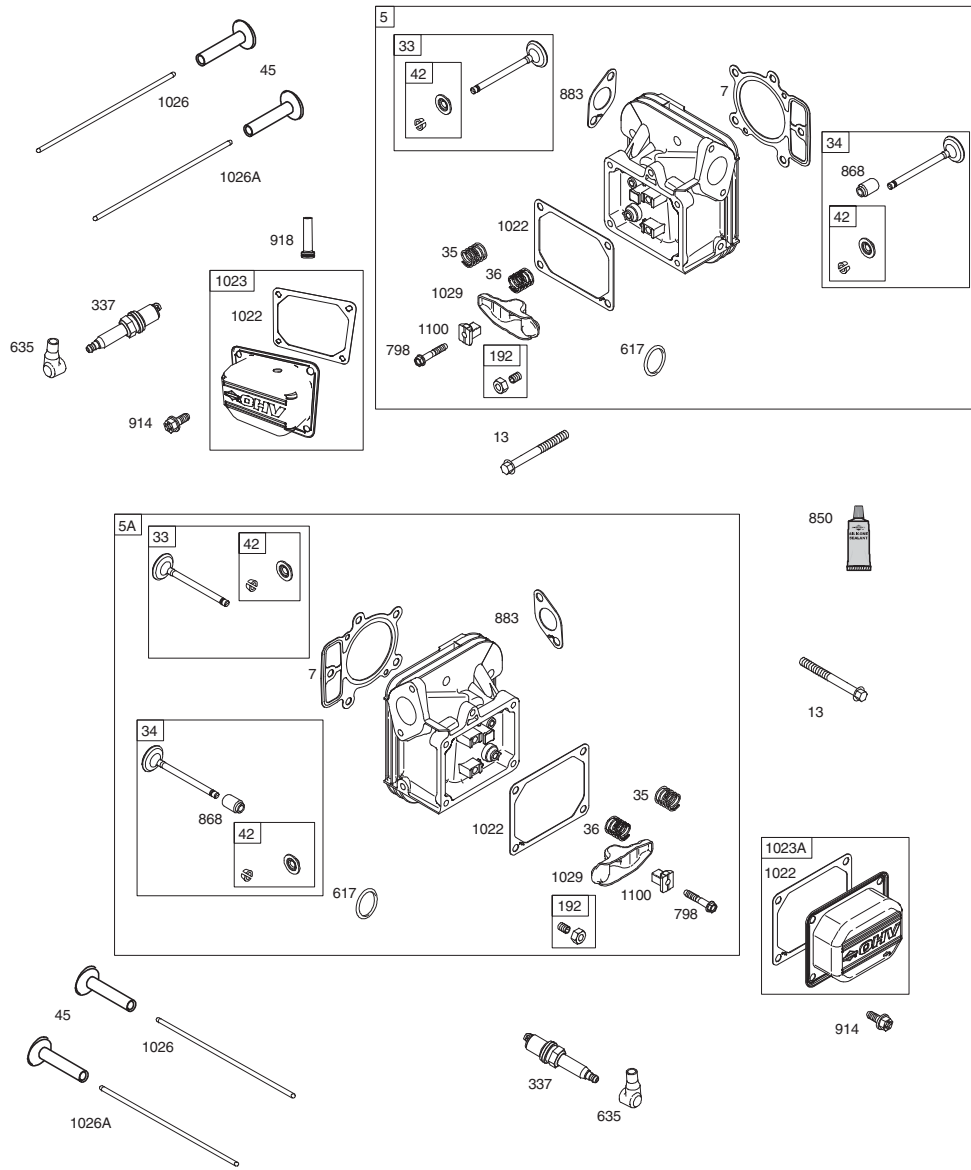
BRIGGS & STRATTON ENGINE - - MODEL NUMBER 445877, TYPE NUMBER 0140-G5



TRACTOR - - MODEL NUMBER 944.602660
BRIGGS & STRATTON ENGINE - - MODEL NUMBER 445877, TYPE NUMBER 0140-G5



TRACTOR - - MODEL NUMBER 944.602660 BRIGGS & STRATTON ENGINE - - MODEL NUMBER 445877, TYPE NUMBER 0140-G5



TRACTOR - - MODEL NUMBER 944.602660

BRIGGS & STRATTON ENGINE - - MODEL NUMBER 445877, TYPE NUMBER 0140-G5

KEY NO.	PART NO.	DESCRIPTION	KEY NO.	PART NO.	DESCRIPTION
1	793564	Cylinder Assembly	130	690993	Valve-Throttle
2	797673	Kit-Bushing/Seal (Magneto Side)	131	499805	Kit-Throttle Shaft
3	391086s	Seal-Oil (Magneto Side)	133	699724	Float-Carburetor
4	796307	Sump-Engine	135	699729	Tube-Fuel Transfer
5	799088	Head-Cylinder (Cylinder 1)	137	690994	Gasket-Float Bowl
5A	799089	Head-Cylinder (Cylinder 2)	141	796228	Kit-Choke Shaft
7	693997	Gasket-Cylinder Head	142	699726	Nozzle-Carburetor
8	792185	Breather Assembly	146	690979	Key-Timing
9	690937	Gasket-Breather	150	690995	Gasket-Nozzle
10	691108	Screw (Breather Assembly)	163	691001	Gasket-Air Cleaner
11	792184	Tube-Breather	186	795985	Connector-Hose (Intake Manifold)
12	697227	Gasket-Crankcase	186A	799158	Connector-Hose (EVAP System)
13	793988	Screw (Cylinder Head)	186B	796532	Connector-Hose (Oil Drain Hose)
15	690946	Plug-Oil Drain	186C	845141	Connector-Hose (EVAP System)
16	796237	Crankshaft	187	791766	Line-Fuel (Cut to Required Length)
20	795387	Seal-Oil (PTO Side)	188	691108	Screw (Control Bracket)
22	694966	Screw (Crankcase Cover/Sump)	192	690083	Adjuster-Rocker Arm
23	691053	Flywheel	197	697820	Screw (Back Plate)
24	222698s	Key-Flywheel (Aluminum)	209	798921	Spring-Governor (Orange)
25	793560	Piston Assembly (Standard)	211	691019	Spring-Governed Idle (No Color)
25	793563	Piston Assembly (.020" Oversize)	212	695238	Link-Throttle
26	796026	Ring Set (Standard)	216	796229	Link-Choke
26	792073	Ring Set (.020" Oversize)	217	799112	Spring-Choke Return
27	690975	Lock-Piston Pin	219	793338	Gear-Governor
28	696581	Pin-Piston	220	799772	Washer (Governor Gear)
29	796209	Rod-Connecting	221	841026	Cup-Governor
32	690976	Screw (Connecting Rod)	222	798915	Bracket-Control
33	793557	Valve-Exhaust	227	798856	Lever-Governor Control
34	793556	Valve-Intake	231	690718	Screw (Choke Valve)
35	694865	Spring-Valve (Intake)	240	695666	Filter-Fuel
36	694865	Spring-Valve (Exhaust)	250	690957	Retainer-Breather
42	499586	Keeper-Valve	252	794389	Collector-Oil
45	690977	Tappet-Valve	265	691024	Clamp-Casing
46	792555	Gear-Cam	267	792629	Screw (Casing Clamp)
48	698172	Short Block	276	695410	Washer-Sealing
50	695241	Manifold-Intake	276A	794271	Washer-Sealing
51	795123	Gasket-Intake	278	792651	Washer (Governor Control Lever)
51A	690950	Gasket-Intake	287	697820	Screw (Dipstick Tube)
51	690949	Gasket-Intake	304	799955	Housing-Blower
53	690951	Stud (Carburetor)	305	691005	Screw (Blower Housing) (1/4-20x.68)
54	699816	Screw (Intake Manifold)	305A	790690	Screw (Blower Housing to Intake Elbow)
73	494439	Screen-Rotating	306	798855	Shield-Cylinder (Cylinder 1)
74	698425	Screw (Rotating Screen)	306A	796852	Shield-Cylinder (Cylinder 2)
75	691056	Washer (Flywheel)	307	691108	Screw (Air Guide Cover) (1/4-20x.66)
95	690718	Screw (Throttle Valve)	307A	691003	Screw (Air Guide Cover) (10-24x.43)
98	699721	Kit-Idle Speed	309	497595	Motor-Starter
104	694918	Pin-Float Hinge	310	690323	Screw (Starter Motor)
105	797410	Valve-Float Needle	332	691059	Nut (Flywheel)
108	699723	Valve-Choke	333	799651	Armature-Magneto
117	792296	Jet-Main (Standard) (Left Jet)			
117A	842627	Jet-Main (Standard) (Right Jet)			
118	699457	Jet-Main (High Altitude) (Left Jet)			
118A	699733	Jet-Main (High Altitude) (Right Jet)			
121	797890	Kit-Carburetor Overhaul			
125	796227	Carburetor			

TRACTOR - - MODEL NUMBER 944.602660

BRIGGS & STRATTON ENGINE - - MODEL NUMBER 445877, TYPE NUMBER 0140-G5

KEY NO.	PART NO.	DESCRIPTION	KEY NO.	PART NO.	DESCRIPTION
334	691061	Screw (Magneto Armature)	883	690970	Gasket-Exhaust
337	793541	Plug-Spark	914	691127	Screw (Rocker Cover)
358	694012	Gasket Set-Engine	918	797408	Line-Vacuum (Rocker Cover)
385	797409	Screw (Fuel Pump)	918A	799160	Line-Vacuum (EVAP System)
387	808656	Pump-Fuel	929	695239	Screw (Choke Control Bracket)
404	690442	Washer (Governor Crank)	943	796222	Seal-O Ring (Oil Pump Cover)
415	794903	Plug (Oil Pressure Switch)	947	798779	Solenoid-Fuel
418	795912	Plate-Carburetor	964	799159	Cap-Connector
431	798860	Elbow-Intake	965	796221	Cover-Oil Pump
445	792105	Filter-Air Cleaner Cartridge	967	792303	Filter-Pre Cleaner
467	790697	Knob-Air Cleaner	968	795120	Cover-Air Cleaner
474	696458	Alternator	975	798778	Bowl-Float
501	797375	Regulator	987	691000	Seal-Throttle Shaft
505	691029	Nut (Governor Control Lever)	1005	791236	Fan-Flywheel
510	696541	Drive-Starter	1012	797926	Retainer-Link (Control Bracket)
512	796530	Hose-Oil Drain	1013	690954	Nipple-Oil Filter
513	692024	Clutch-Drive	1017	796214	Screen-Oil Pump
523	691036	Dipstick	1022	690971	Gasket-Rocker Cover
524	691032	Seal-Dipstick Tube	1023	793146	Cover-Rocker (Cylinder 1)
525	691037	Tube-Dipstick	1023A	499600	Cover-Rocker (Cylinder 2)
526	691108	Screw (Regulator)	1024	796220	Pump-Oil
552	796638	Bushing-Governor Crank	1026	690981	Rod-Push (Exhaust) (Steel)
552A	690553	Bushing-Governor Crank	1026A	690982	Rod-Push (Intake) (Aluminum)
562	690311	Screw (Governor Control Lever)	1027	795890	Filter-Oil
573	790444	Plate-Back	1029	690972	Arm-Rocker
601	691038	Clamp-Hose (Black)	1036		Label-Emissions (Available from a Briggs & Stratton Authorized Dealer)
615	698290	Retainer-Governor Shaft	1040	791237	Plate-Trim
616	691045	Crank-Governor	1051	691265	Ring-Retaining (Starter Drive)
617	697891	Seal-O Ring (Intake Manifold) (Red)	1054	280275	Tie-Cable
633	699813	Seal-Choke/Throttle Shaft (Choke Shaft)	1058	277103TRI	Operator's Manual
633A	690998	Seal-Choke/Throttle Shaft	1059	698516	Kit-Screw/Washer (Alternator)
635	66538s	Boot-Spark Plug	1070	791680	Screw (Flywheel Fan)
654	690958	Nut (Carburetor)	1090	691293	Retainer-Brush
668	691215	Spacer (Rotating Screen)	1095	694013	Gasket Set-Valve
668A	691500	Spacer (Rotating Screen)	1100	791959	Pivot-Rocker Arm
672	690234	Gasket-Carburetor Plate	1119	691183	Screw (Alternator)
691	790574	Seal-Governor Shaft	1124	690988	Seal-O Ring (Fuel Transfer Tube)
697	791680	Screw (Drive Cap)	1124A	841653	Seal-O Ring (Fuel Transfer Tube)
703	691010	Clip	1126	690991	Screw (Fuel Transfer Tube)
718	690959	Pin-Locating	1127	695407	Screw (Fuel Bowl)
729	797454	Clip-Wire	1128	690990	Screw (Carburetor Nozzle)
741	690980	Gear-Timing	1169	690990	Screw (Carburetor Plate)
742	690328	Retainer-E Ring (Governor Crank)	1329	44Q777	Replacement Engine
750	796208	Screw (Oil Pump Cover)	1330	273521	Repair Manual
783	695708	Gear-Pinion		-3137-G5	
789	797424	Harness-Wiring			
798	697890	Screw (Rocker Arm)			
801	691283	Cap-Drive			
802	691286	Cap-End			
842	691031	Seal-O Ring (Dipstick Tube)			
847	499602	Dipstick/Tube Assembly			
850	100106	Sealant-Liquid (Rocker Cover Gasket and Breather Gasket)			
851	493880s	Terminal-Spark Plug			
865	792286	Cover-Air Guide (Valley)			
868	690968	Seal-Valve			

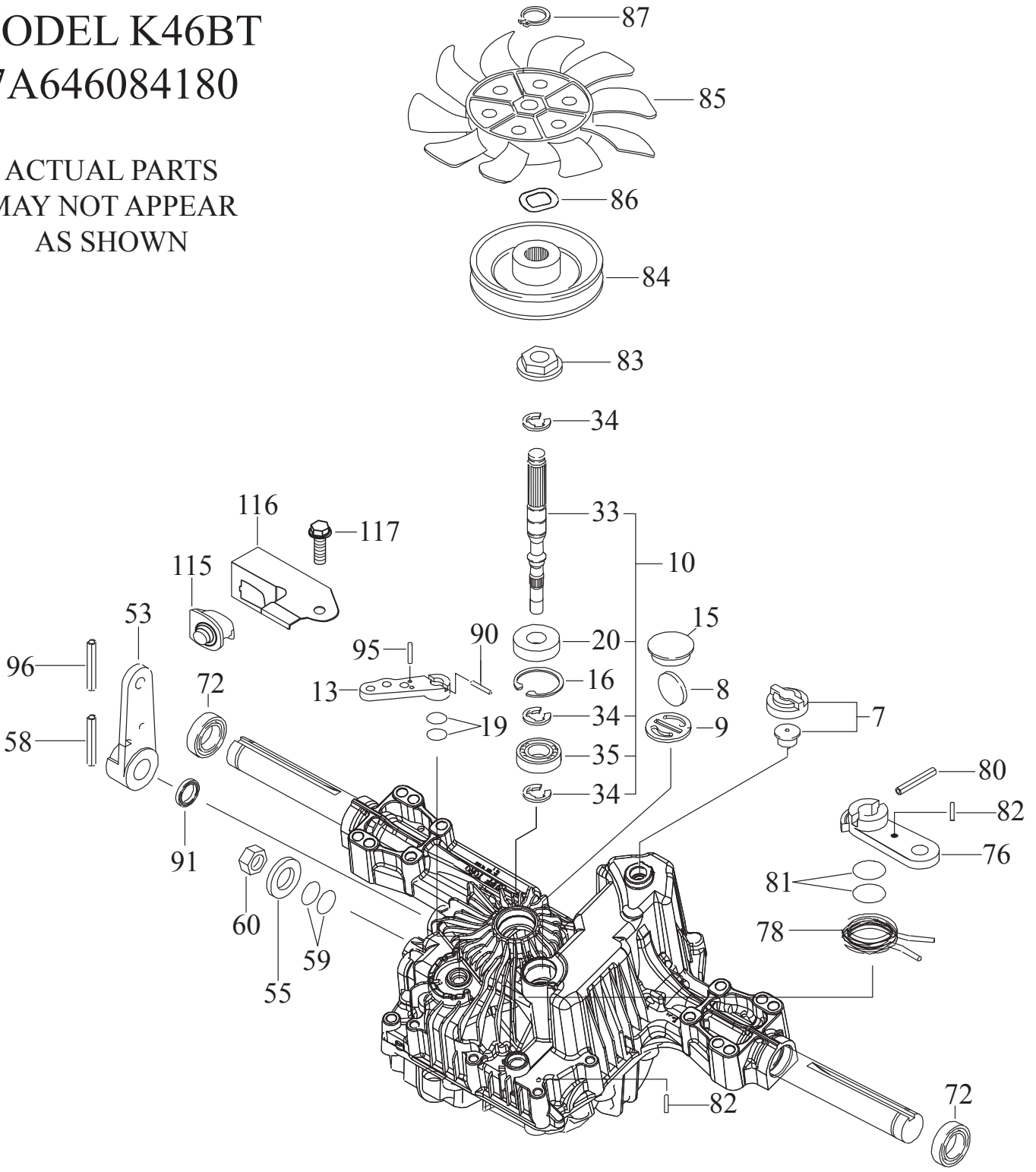
Carburetor Overhaul Kit Key No. 121
 Engine Gasket Set Key No. 358
 Valve Gasket Set Key No. 1095

NOTE: All component dimensions given in U.S. inches
 1 inch = 25.4 mm

TRACTOR - - MODEL NUMBER 944.602660
TUFFTORQ TRANSAXLE - - MODEL NUMBER K46BT

MODEL K46BT
7A646084180

ACTUAL PARTS
MAY NOT APPEAR
AS SHOWN



TRACTOR - - MODEL NUMBER 944.602660
TUFFTORQ TRANSAXLE - - MODEL NUMBER K46BT

KEY NO.	PART NO.	DESCRIPTION
7	414395	VENT VALVE 15
8	414396	MAGNET
9	414397	MAGNET HOLDER
10	415923	PUMP SHAFT/BEARING KIT
13	414398	BYPASS LEVER
15	414399	SEALING CAP 30
16	414400	SNAP RING C 35
19	414401	O-RING 1A P10A
20	414402	SEAL TC 153507
33	414403	PUMP SHAFT (STANDARD)
34	414404	E-RING 15
35	414405	BEARING 6202C3
53	414431	CONTROL LEVER F
55	415924	WASHER 12
58	415925	ROLL PIN 6 * 40
59	415926	O-RING 1A P14
60	415927	NUT 12
72	414407	SEAL 19 * 32 * 8
76	414408	BRAKE LEVER
78	414409	BRAKE RETURN SPRING
80	414410	SPRING PIN 5 * 32
81	414411	O-RING 1A P12
82	414412	SPRING PIN 4 * 16
83	414413	SPINE COLLAR
84	414414	PULLEY L
85	414415	FAN, BLACK
86	414416	WAVE WASHER
87	414417	SNAP RING
90	414418	SPRING PIN 3.0A * 20
91	414419	OIL SEAL 16 * 22 *.03
95	414850	SPRING PIN 3.0A*16
96	414420	ROLL PIN 3.5 * 40
115	415928	SWITCH 6440-11 DELTA
116	415929	SWITCH BRACKET
117	415930	TAPPING SCREW 8 * 20

NOTE: All component dimensions given in U.S. inches.
1 inch = 25.4 mm

GENERAL: Craftsman products are warranted to be free from defects in materials or workmanship for a specific time period as set-out below (the "Warranty Period"). Warranties extend to the original purchaser of a Craftsman product only. Purchases made through an online auction or through any website other than www.sears.ca are excluded. The relevant Warranty Period commences on the original date of purchase. Within this period, SEARS CANADA, Inc. will, at its sole option, repair or replace any products or components which fail in normal use. Such repairs or replacement will be made at no charge to the customer for parts or labor, provided that the customer shall be responsible for any transportation cost.

EXCLUSIONS: This warranty does not cover failures due to normal wear, abuse, misuse, neglect (including but not limited to the use of stale fuel, dirt, abrasives, moisture, rust, corrosion, or any adverse reaction due to improper storage or use habits), improper maintenance or failure to follow maintenance guidelines and/or instructions, failure to operate the product in accordance with the owner's manual or any additional instructions or information provided at the time of purchase or in subsequent communications with the original purchaser, accident or unauthorized alterations or repairs made or attempted by others. Also excluded from warranty coverage - except as provided below - are the following: maintenance, adjustments, components subject to wear including but not limited to: cosmetic components, belts, blades, blade adapters, bulbs, tires, filters, guide bars, lubricants, seats, grips, recoil assy's, saw chains and bars, trimmer lines and spools, spark plugs, starter ropes and tines, and discoloration resulting from ultraviolet light. Any product missing the model and/or serial number identification label will be disqualified from coverage under this warranty.

REPAIRS: Repairs have a 90 day warranty. If the defective product is still within the Warranty Period, then the new warranty is 90 days from the date of repair or to the end of the original Warranty Period, whichever period is longer.

DISCLAIMERS: THE WARRANTIES AND REMEDIES CONTAINED HEREIN ARE EXCLUSIVE AND IN LIEU OF ALL OTHER WARRANTIES, WHETHER ORAL OR WRITTEN (OTHER THAN AS STATED HEREIN), AND WHETHER EXPRESS, IMPLIED OR STATUTORY, INCLUDING BUT NOT LIMITED TO ANY. THIS WARRANTY GIVES YOU SPECIFIC LEGAL RIGHTS, WHICH MAY VARY FROM PROVINCE TO PROVINCE.

IN NO EVENT SHALL SEARS BE LIABLE FOR ANY INCIDENTAL, SPECIAL, INDIRECT OR CONSEQUENTIAL DAMAGES, WHETHER RESULTING FROM THE USE, MISUSE OR INABILITY TO USE THE PRODUCT OR FROM DEFECTS IN THE PRODUCT. THE EXCLUSIONS IN THIS PARAGRAPH SHALL NOT APPLY IN JURISDICTIONS WHERE APPLICABLE LAW DOES NOT ALLOW FOR THE EXCLUSION OF INCIDENTAL OR CONSEQUENTIAL DAMAGES. IN SUCH JURISDICTIONS, THIS PARAGRAPH SHALL NOT APPLY, BUT THE REMAINING PROVISIONS OF THIS DOCUMENT SHALL REMAIN VALID.

SEARS retains the exclusive right to repair or replace the product or offer a full refund of the purchase price at its sole discretion. SUCH REMEDY SHALL BE YOUR SOLE AND EXCLUSIVE REMEDY FOR ANY BREACH OF WARRANTY.

CUSTOMER RESPONSIBILITIES: In addition to complying with all suggested maintenance guidelines and instructions, customers' obligations shall include but shall not be limited to: operating the product in accordance with the owner's manual or any additional instructions or information provided at the time of purchase or in subsequent communications to the purchaser from time to time, exhibit reasonable care in the use, operation, maintenance, general upkeep and storage of the product. Failure to comply with these requirements will void any applicable warranty.

LIST OF APPLICABLE WARRANTY PERIODS: The following list contains the applicable Warranty Period for your Craftsman product and is based on a combination of the type of product or component and the intended and actual use of the product or component:

1. **90 DAYS:** Craftsman products intended for use or actually used for commercial, institutional, professional or income-producing purposes
2. **2 YEARS:** Craftsman riding lawn mowers, yard and garden tractors, walk behind mowers, tillers, brush cutters, snow blowers, handheld blowers, backpack blowers, hedge trimmers and electrical products for noncommercial, nonprofessional, non-institutional, or non-income-producing use, except for those components which are part of engine systems manufactured by third party engine manufacturers for which the purchase has received a separate warranty with product information supplied at the time of purchase.
3. **1 YEAR:** Craftsman power cutters, stump grinders, pole pruners, gas chain saws, electric chain saws, trimmer attachments, baggers and pole saws for noncommercial, nonprofessional, non-institutional, or non-income-producing use.
4. **90 DAYS:** All defective batteries, which will be replaced during this 90-day Warranty Period.
5. **60 DAYS:** Additional Warranty Period of 60 days will apply to adjustments and worn products or components BUT DOES NOT INCLUDE WEAR OR ADJUSTMENTS for products used for commercial, institutional, professional or income-producing purposes. Wear items include but are not limited to: belts, blades, tires, spark plugs, air filters, chains, shear bolts, skid plates, scraper bars, drift cutters, ropes, tines, collection bags and pulleys.

As the Warranty Period runs from the date of purchase and NOT from the date that a product is delivered, opened, assembled or first used, please ensure during this time period that your product or component has been assembled and tested for correction operation regardless of when you intend to actually use it. Claims made after the Warranty Period has expired will not be honored.

PROOF OF PURCHASE/DOCUMENTATION: Warranty coverage is conditioned upon the original purchaser furnishing SEARS CANADA or its authorized third party service provider if applicable, with the original sales receipt or other adequate written proof of the original purchase date and identification of the product. In the event that the original purchaser is unable to provide a company of the original sales receipt, SEARS CANADA Inc. reserves the right to determine in its sole discretion what other written proof of the original purchase date and identification of the product is acceptable.

SERVICE NOTES

Get it fixed, at your home or ours!

Just Call:

1-800-4-MY-HOME[®]

(1-800-469-4663)

24 hours a day, 7 days a week

For the repair of major brand appliances **in your own home...**
no matter who made it, no matter who sold it!

For your nearest **Sears Parts and Service** location,
to bring in products like vacuums, lawn equipment and electronics.

For **Sears Parts & Service**, to order the replacement parts,
accessories and owner's manuals that you need to do-it-yourself.

www.sears.ca

To purchase or inquire about a Sears Maintenance Agreement, call:

1-800-361-6665

9 a.m. – 11 p.m. Mon. – Fri., EST, 9 a.m. – 4 p.m. Sat.

Pour service en français:

1-800-LE-FOYER^{MC}

(1-800-533-6937)

www.sears.ca



® / TM Trademarks of Sears Brands Management Corporation used under license by Sears Canada

^{MD} Marque déposée / ^{MC} Marque de commerce de Sears Brands Management Corporation utilisée en vertu d'une licence de Sears Canada

Faites-le réparer, à domicile ou à l'atelier!

Téléphonez au:
1-800-LE-FOYER^{MC}
(1-800-533-6937)
24 heures par jour, 7 jours par semaine

Pour la réparation des appareils électroménagers de grandes marques
à votre domicile ... peu importe le fabricant ou le détaillant!

Pour connaître l'emplacement du **Service des pièces et de l'entretien**
Sears le plus proche afin d'apporter à l'atelier des produits tels que
des aspirateurs, tondeuses à gazon ou appareils électroniques.

Pour connaître le no. de téléphone du **Service des pièces et de l'entretien**
Sears afin de commander les pièces de rechange, accessoires et
manuels d'instructions requis pour effectuer vous-même les réparations.

www.sears.ca

Pour acheter ou demander des renseignements
sur un contrat d'entretien Sears, téléphonez au:
1-800-361-6665

de 9 h à 23 h du lundi au vendredi (HNE), de 9 h à 16 h le samedi!

For service in English:
1-800-4-MY-HOME[®]
(1-800-469-4663)
www.sears.ca



GÉNÉRALITÉS : Les produits Craftsman sont garantis contre tout défaut de matériaux ou de fabrication pendant une période de temps précise, telle qu'établie ci-dessous (la « période de garantie »). En outre, cette garantie est offerte uniquement à l'acheteur initial du produit Craftsman. Les achats effectués par l'entremise d'un encan en ligne ou sur tout site Web autre que www.sears.ca sont exclus. La période de garantie débute à la date de l'achat initial. Au cours de cette période, Sears Canada, Inc. s'engage, à sa seule discrétion, à réparer ou à remplacer tout produit ou composant de produit défectueux dans des conditions d'utilisation normale. La réparation ou le remplacement sera effectué pour le client sans frais de pièces ni de main-d'œuvre, à condition que le client prenne à sa charge les frais de transport.

EXCLUSIONS : La présente garantie ne couvre pas les défectuosités dues à l'usure normale, l'utilisation inappropriée ou abusive, la négligence (y compris s'y restreindre), l'utilisation d'essence éventée, la abusifs, l'humidité, la corrosion ou tout autre effet indésirable, imputable à un entreposage ou à des habitudes d'utilisation inappropriées, un mauvais entretien, le non-respect des consignes ou directives d'entretien, l'utilisation de l'appareil contrairement aux instructions fournies dans le manuel d'entretien ou aux consignes ou informations données à l'acheteur initial, au moment de l'achat ou au cours de communications subséquentes avec lui, un accident ou encore une modification de la couverture de la garantie - sauf indication fournie ci-dessous, effectuées ou tentées par d'autres. Sont également exclus de la couverture de la garantie - les éléments suivants : les composants esthétiques, courroies, lames, adaptateurs de lame, ampoules, pneus, filtres, barres de guidage, lubrifiants, sièges, poignées, logements de cordon de coupe, chaînes et barres de scie, bobines et fils de tondeuse à fouet, bougies, cordes de démarrage et dents, ainsi que les décorations résultant de l'exposition aux rayons ultraviolets. Tout produit ne portant pas son étiquette d'identification avec son numéro de modèle ou de série sera exclu de la protection offerte par la présente garantie.

RÉPARATIONS : Les réparations sont garanties pendant une période de 90 jours. Si le produit défectueux est toujours couvert par la garantie, la nouvelle garantie est de 90 jours à compter de la date de la réparation ou jusqu'à la fin de la période de garantie initiale, selon la plus longue des deux échéances.

RESTRICTIONS : LES GARANTIES ET RECOURS DÉFINIS DANS LES PRÉSENTES SONT EXCLUSIFS ET REMPLACENT TOUTE AUTRE GARANTIE, QU'ELLE SOIT VERBALE OU ÉCRITE (AUTRE QUE CELLES ÉNONCÉES DANS LES PRÉSENTES) OU QU'ELLE SOIT EXPRIMÉE IMPLICITEMENT OU PRÉVUE PAR LA LOI, SANS SE RESTREINDRE À AUCUNE. LA PRÉSENTE GARANTIE VOUS CONFÈRE DES DROITS JURIDIQUES PRÉCIS, POUVANT DIFFÉRER D'UNE PROVINCE À L'AUTRE.

SEARS NE POURRA EN AUCUN CAS ÊTRE TENUE RESPONSABLE DE TOUT DOMMAGE ACCESSOIRE, SPÉCIAL, INDIRECT OU CONSÉCUTIF, QUI RÉSULTERAIT DE L'UTILISATION, DU MÉSUSAGE OU DE L'INCAPACITÉ D'UTILISER LE PRODUIT OU QUI DÉCOULERAIT DE DÉFECTUOSITÉS DU PRODUIT. LES EXCLUSIONS DU PRÉSENT PARAGRAPHE NE S'APPLIQUENT PAS DANS LES TERRITOIRES OU LA LOI NE PERMET PAS L'EXCLUSION DES DOMMAGES ACCESSOIRES OU CONSÉCUTIFS. DANS CES TERRITOIRES, LE PRÉSENT PARAGRAPHE SERA SANS EFFET, MAIS SEARS CONSERVE LE DROIT EXCLUSIF DE RÉPARER OU DE REMPLACER LE PRODUIT OU ENCORE D'OFFRIR UN REMBOURSEMENT COMPLET DE SON PRIX D'ACHAT, À SA SEULE DISCRÉTION. CE RECOURS SERA LE SEUL ET UNIQUE RECOURS DONT VOUS DISPOSEREZ EN CAS D'INEXÉCUTION QUELLE QU'ELLE SOIT DE LA GARANTIE.

RESPONSABILITÉS DU CLIENT : En plus d'observer toutes les consignes et directives d'entretien, le client doit s'acquitter, entre autres, des obligations suivantes : utiliser le produit conformément aux consignes de la notice d'entretien et aux directives ou informations additionnelles fournies à l'acheteur au moment de l'achat ou à l'occasion de communications subséquentes ; faire preuve d'un soin raisonnable pour l'utilisation, le fonctionnement, l'entretien général, le maintien en bon état et l'entreposage du produit. Le manquement à ces obligations entraînera une annulation de la garantie applicable.

LISTE DES PÉRIODES DE GARANTIE APPLICABLES : La liste ci-dessous indique la période de garantie applicable aux divers produits Craftsman qu'elle couvre ; la période accordée tient compte du type de produit ou de composants et du type d'utilisation prévue ou effective de l'appareil ou du composant :

- 1. 90 JOURS** - Produits Craftsman devant être ou étant effectivement utilisés à des fins commerciales, institutionnelles, professionnelles ou lucratives.
- 2 ANS** - Les produits de marque Craftsman suivants : tondeuses à conducteur porté, tracteurs de jardin, tondeuses à contrôle arrière, motobèches, débroussaillieurs, souffluses à neige, souffluses portatives, souffluses dorsales, taille-bordures et produits électriques à usage non commercial, non professionnel, non institutionnel ou non lucratif, sauf les composants faisant partie de systèmes de moteur fabriqués par des tiers pour lesquels l'acheteur a reçu une garantie séparée ainsi que des renseignements sur le produit, au moment de l'achat.
- 1 AN** - Produits de marque Craftsman suivants : couteaux électriques, broyeuses de souches, ébranchoirs, scies à chaîne à essence, scies à chaîne électriques, accessoires de taille-porlures, sacs et scies à long manche utilisées à des fins non commerciales, non professionnelles, non institutionnelles et non lucratives.
- 90 JOURS** - Toutes les batteries défectueuses, qui seront remplacées pendant une période de garantie de 90 jours.
- 60 JOURS** - Une période de garantie additionnelle de 60 jours s'appliquera pour le réglage de produits de produits commerciaux, institutionnelles, professionnelles ou lucratives. Les articles sujets à l'usure englobent, sans s'y restreindre : les courroies, lames, pneus, bougies, filtres à air, chaînes, boujons de cisaillement, plaques de protection, barres de raclage, coupe-congères, cordons, dents, sacs collecteurs et poignées.

Étant donné que la période de garantie débute à la date d'achat et NON à la date à laquelle le produit est livré, l'emballage ouvert et l'appareil assemblé ou utilisé la première fois, assurez-vous que votre produit ou composant est assemblé et mis à l'essai pour en vérifier le bon fonctionnement, quel que soit le moment où vous prévoyez commencer à l'utiliser réellement. Les réclamations présentées après l'expiration de la garantie ne seront pas acceptées.

PREUVE D'ACHAT ET DOCUMENTS : La protection de la garantie est conditionnelle à la présentation par l'acheteur initial, à Sears Canada ou à son fournisseur de service autorisé s'il y a lieu, de la facture ou de toute autre preuve d'achat approuvée indiquant la date de l'achat et désignant le produit. Dans le cas où l'acheteur initial serait dans l'impossibilité de fournir une copie de sa facture, Sears Canada Inc. se réserve le droit d'établir, à sa seule discrétion, quelle autre preuve écrite de la date d'achat initial et de la désignation du produit est acceptable.

TRACTEUR - - NUMÉRO DE MODÈLE 944.602660
TRANSMISSION "TUFFTORQ" - NO. DE MODÈLE K46BT

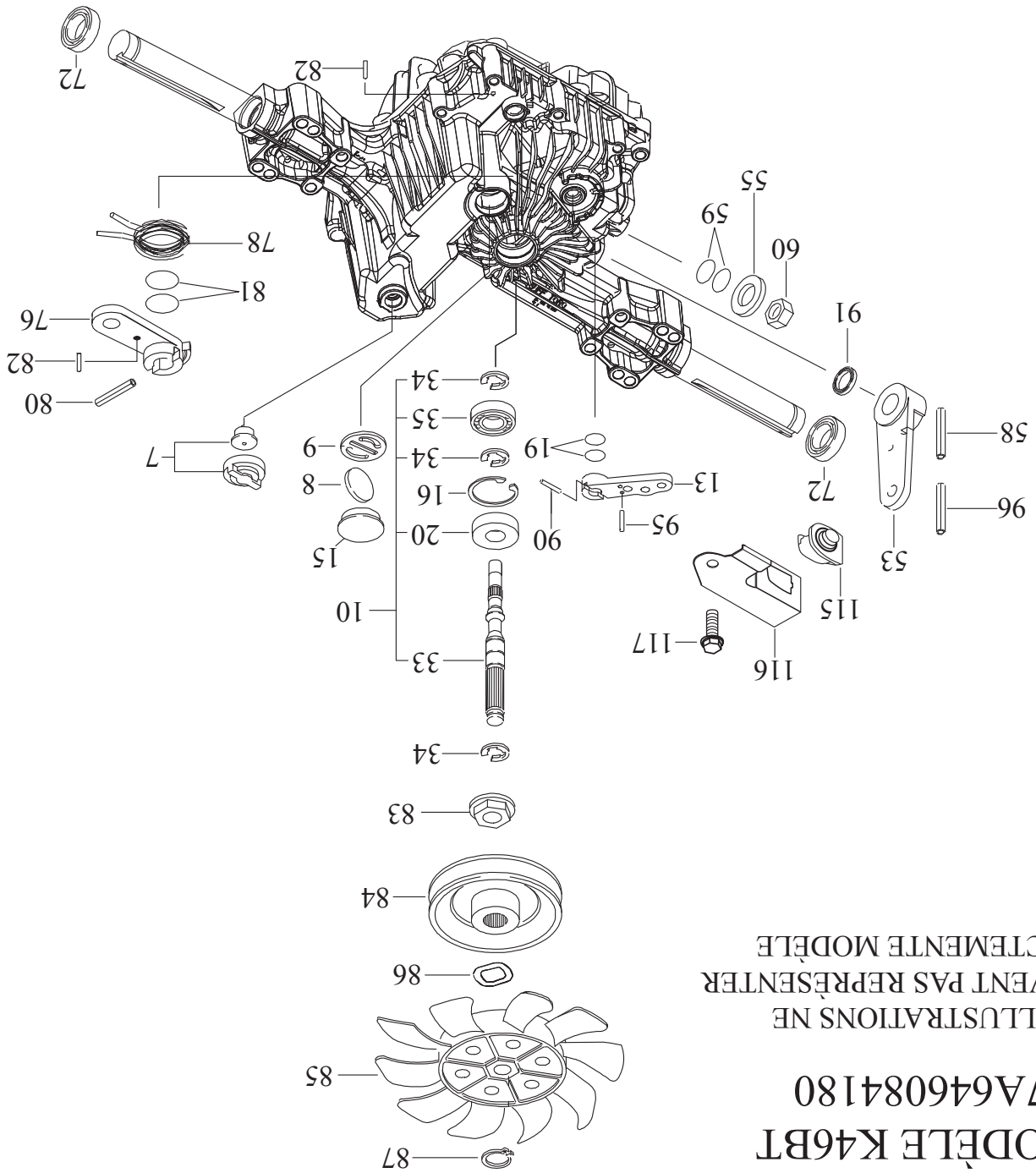
NO.	DÉ	REF.	NO.	PIECE	DESCRIPTION
7		414395		Conduit 15	
8		414396		Almant	
9		414397		Porte-aimant	
10		415923		Pomper l'Arbre/Trousse de maintien	
13		414398		Sauter le levier	
15		414399		Casquette scellant 30	
16		414400		Claquer l'anneau C 35	
19		414401		O-anneau 1A P10a	
20		414402		Scellant Tc 153507	
33		414403		Pomper l'Arbre (Standard	
34		414404		E-anneau 15	
35		414405		Bearing 6202c3	
53		414431		Levier de commande	
55		415924		Rondelle 12	
58		415925		Rouler l'épingle 6 * 40	
59		415926		O-anneau 1A P14	
60		415927		E-crou 12	
72		414407		Scellant 19 * 32 * 8	
76		414408		Levier de frein à main	
78		414409		Freiner le retour de printemps	
80		414410		Bondir l'épingle 5 * 32	
81		414411		O-anneau 1A P12	
82		414412		Bondir l'épingle 4 * 16	
83		414413		Col d'épine	
84		414414		Poulie L	
85		414415		Ventilateur, noir	
86		414416		Rondelle	
87		414417		Sonner le claquement	
90		414418		Bondir l'épingle 3.0a * 20	
91		414419		Huiler le cachet 16 * 22 * 03	
95		414850		Bondir l'épingle 3.0a * 16	
96		414420		Rouler l'épingle 3.5 * 40	
115		415928		Interrupteur 6440-11 DELTA	
116		415929		Support de Interrupteur	
117		415930		Vis 8 * 20	

REMARQUE: Toutes les dimensions de composant sont données en pouce d'E.-U. - - 1 pouce = 25,4 mm.

**TRACTEUR - - NUMÉRO DE MODÈLE 944.602660
TRANSMISSION "TUFFTORQ" - - NO. DE MODÈLE K46BT**

**MODÈLE K46BT
7A646084180**

LES ILLUSTRATIONS NE
PEUVENT PAS REPRÉSENTER
EXACTEMENT LE MODÈLE



TRACTEUR - - NUMÉRO DE MODÈLE 944.602660 MOTEUR "BRIGGS & STRATTON" - NO. DE MODÈLE 445877, NO. DE TYPE 0140-G5

NO. DE PIECE	DESCRIPTION	NO. DE PIECE	DESCRIPTION	NO. DE PIECE
385	797409	918A	Ligne-Vide (E/VAP)	799160
387	808656	929	Vis (Support de commande de bobine)	695239
404	690442	943	Anneau de Joint-o (couverture de bobine)	796222
415	794903	947	Solénoïde-Carburant	798779
445	792105	964	Chapeau-Connecteur	799159
474	696458	965	Pompe de Couvrir-Huile	796221
474	696458	967	Décapant de Filtre-Pré	792303
501	797375	968	Décapant de Couvrir-Air	795120
505	691029	975	Cuve de Carburateur	798778
510	696541	987	Axe de Joint-Commande de puissance	691000
512	796530	1005	Ventilateur de Volant du Moteur	791236
513	692024	1012	Tige	797926
523	691036	1013	Filtre de Mamelon-Huile	690954
524	691032	1017	Ecran de pompe d'huile	796214
525	691037	1022	Garniture, Couverture de Balancier	690971
526	691108	1023	Couverture de Balancier (Cyl. 2)	793146
552A	690553	1023A	Couverture de Balancier (Cyl. 1)	499600
562	690311	1024	Pompe d'huile	796220
573	790444	1026	Tige à Frein (Steel)	690981
601	691038	1026A	Tige à Frein (Aluminium)	690982
616	691045	1027	Filtre à huile	795890
617	697891	1029	Bras de Balancier	690972
633A	690998	1036	Jeu d'étiquette (Fourni par un revendeur autorisé Briggs & Stratton)	791237
635	665385	1040	Plat d'équilibre	791237
654	690558	1051	Circuit	691265
668	691215	1054	Attaché-Câble	280275
668A	691500	1058	Le manuel de l'opérateur	277103TRI
672	690234	1059	Jeu, Vis/Rondelle (Alternateur)	698516
691	790574	1070	Vis, Ventilateur de Volant du Moteur	791680
697	791680	1090	Arrêt de Brosse	691293
703	691010	1095	Fixée, Garnitures du Soupape	694013
718	690959	1100	Pivot, Tige à Frein	791959
729	797454	1119	Vis, Alternateur	691183
733	690980	1124	Anneau de Joint-o (renvoi des billes de carburant)	690988
741	690328	1124A	Anneau de Joint-o (renvoi des billes de carburant)	841653
750	796208	1126	de carburant	690991
750	796208	1127	Vis (renvoi des billes de carburant)	695407
783	695708	1128	Vis, Cuve de Flotteur	690990
789	797424	1169	Vis (plat de carburateur)	690990
801	691283	1329	Moteur de rechange	44Q777
802	691286	1330	Réparez le manuel	273521
842	691031			
847	499602			
850	100106			
851	493880s			
865	792286			
868	690968			
883	690970			
914	691127			
918	797408			
385	797409		Vis (Pompe à Essence)	
387	808656		Pompe à Essence	
404	690442		Rondelle de Levier de Régulateur	
415	794903		Prise (couverture/arrêt)	
418	795912		Plat-Carburateur	
431	798860		Coude de prise	
445	792105		Cartouche de décapant de Filtre-Air	
474	696458		Décapant de Bouton-Air	
474	696458		Alternateur	
501	797375		Régulateur	
505	691029		Ecrou de Levier de Régulateur	
510	696541		Conduire-Démarreur	
512	796530		Tuyau	
513	692024		Embrayage-Conduisez	
523	691036		Jauge de Remplissage d'huile	
524	691032		Joint d'étanchéité, Tube de Remplissage d'huile	
525	691037		Tube de Remplissage d'huile	
526	691108		Vis (Régulateur)	
552A	690553		Douille, Manivelle du Régulateur	
562	690311		Vis de Levier de Régulateur	
573	790444		Plat-En arrière	
601	691038		Bride de Serrage de Tuyau (negro)	
616	691045		Manivelle du Régulateur	
617	697891		Anneau de Joint-o (tubulure de prise)(Rouge)	
633A	690998		Siège de Arbre de Starter / Papillon	
635	665385		Coude de Bougie d'allumage	
654	690558		Ecrou (Carburateur)	
668	691215		Entretoise, Support de Commande	
668A	691500		Entretoise, Support de Commande	
672	690234		Plat de Garniture-Carburateur	
691	790574		Joint d'axe du Gouverneur	
697	791680		Vis, Moteur de Rebobinage	
703	691010		Agrate	
718	690959		Goupille de Emplacement	
729	797454		Agrate-Fil	
741	690980		Vitesse de Distribution	
742	690328		Bague en E	
750	796208		Vis, (Pompe de Couvrir-Huile)	
783	695708		Vitesse-Pignon	
789	797424		Harnais-Cablage	
798	697890		Vis, Couverture de Balancier	
801	691283		Chapeau-Conduisez	
802	691286		Monture	
842	691031		Joint Torique, d'étanchéité	
847	499602		Ensemble des Tube et Jauge de Remplissage d'huile	
850	100106		Mastic-Liquide	
851	493880s		Borne, Bougie d'allumage	
865	792286		Guide de Couvrir-Air (vallée)	
868	690968		Joint d'étanchéité, Soupape	
883	690970		Garniture d'échappement	
914	691127		Vis, Couverture de Balancier	
918	797408		Ligne-Vide (couverture de culbuteur)	

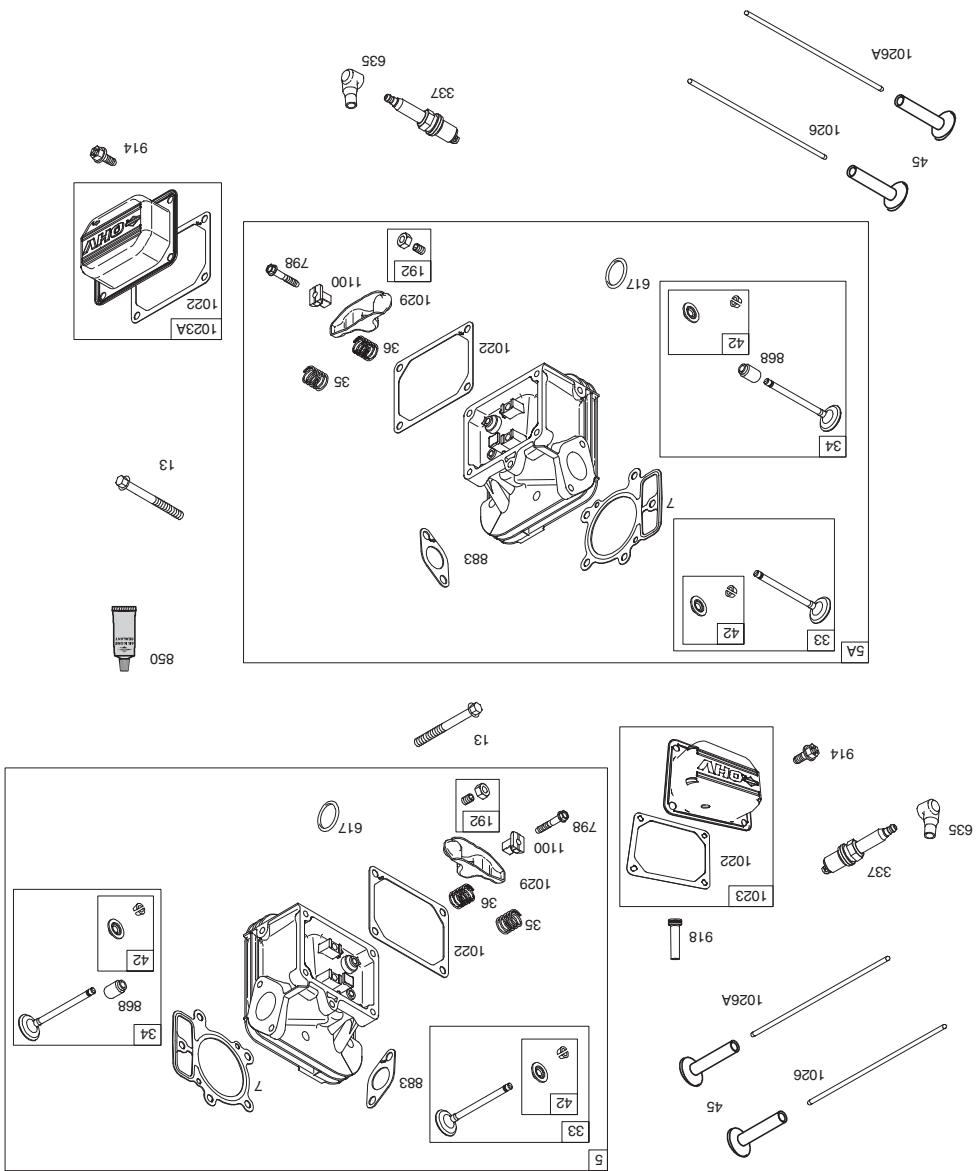
REMARQUE: Toutes les dimensions de composant sont données en pouce d'E.-U. - - 1 pouce = 25,4 mm.

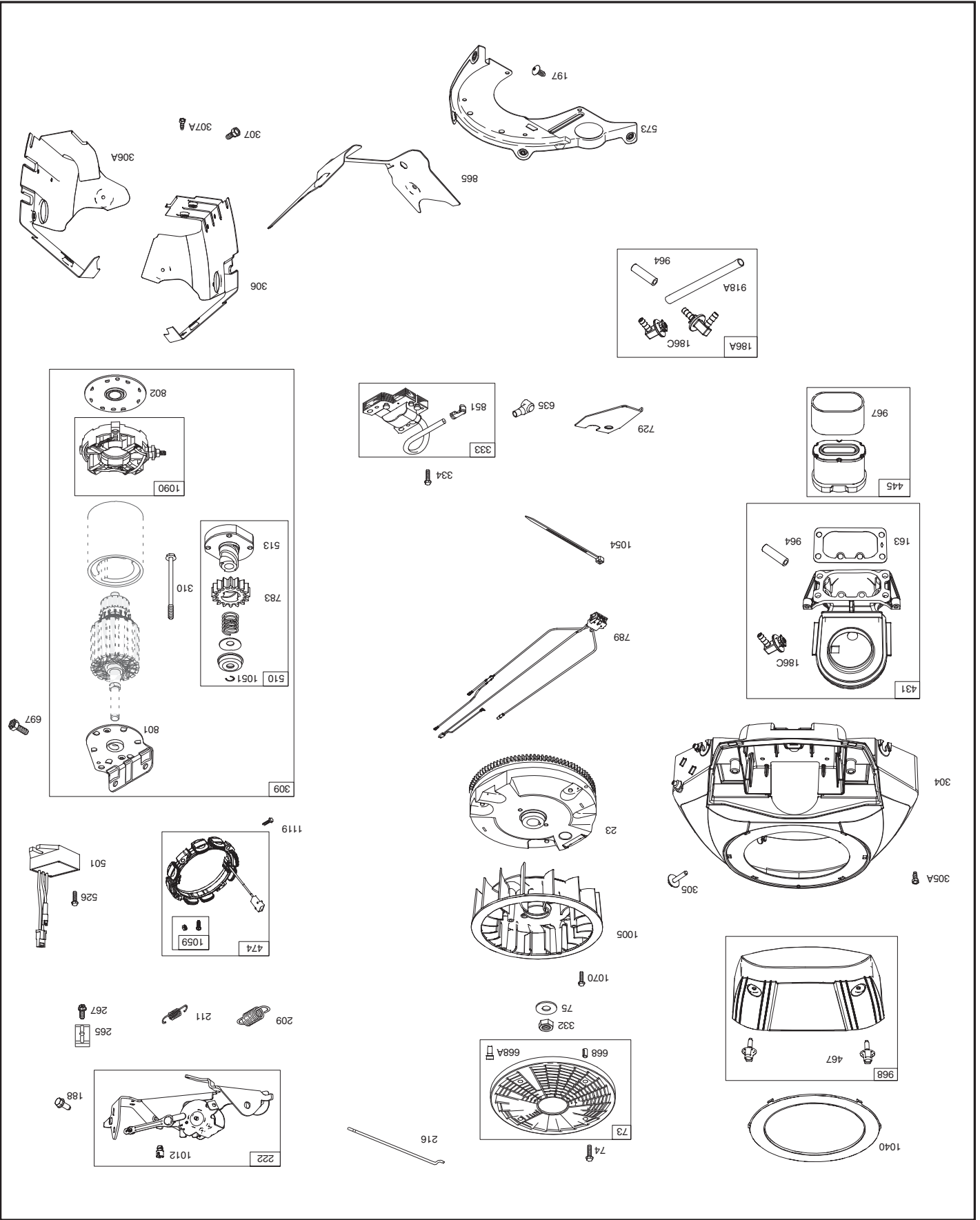
Kit de révision de carburateur
Ensemble de garniture de moteur
Ensemble de garniture de valve
No. De Réf. 121
No. De Réf. 358
No. De Réf. 1095

TRACTEUR - - NUMÉRO DE MODÈLE 944.602660
MOTEUR "BRIGGS & STRATTON" - NO. DE MODÈLE 445877, NO. DE TYPE 0140-G5

NO. DÉF.	NO. PIÈCE	DESCRIPTION	NO. DÉF.	NO. PIÈCE	DESCRIPTION
1	793564	Ensemble du Cylindre	125	796227	Carburateur
2	797673	Douille de Cylindre (Côté Magneto)	130	690993	Soupape de Commande des Gaz
3	3910865	Bague d'étanchéité (Côté Magneto)	131	499805	Jeu-axe de commande de puis- sance
4	796307	Cartier de vidange-Moteur	133	699724	Ens. de Flotteur de Carburateur
5	799088	Tête de Cylindre (Cyl. 1)	135	699729	Tube d'essence
5A	799089	Tête de Cylindre (Cyl. 2)	137	690994	Garniture du Flotteur
7	693997	Garniture de la Tête de Cylindre	141	796228	Jeu-Obstruez l'axe
8	792185	Assemblé de reniflard	142	699726	Bec-Carburateur
9	690937	Garniture de reniflard	146	690979	Cîe de la Distribution
10	691108	Vis (Assemblée de reniflard)	150	690995	Garniture-Bec
11	792184	Tube de Reniflard	163	691001	Garniture de Filtre à Aire
12	697227	Garniture du Carter-moteur	186	795985	Tuyau-Connecteur (Coude de prise)
13	793988	Vis de Tête de Cylindre	186B	799158	Tuyau-Connecteur (EVAF)
15	690946	Bouchon de Vidange d'huile	186C	845141	Tuyau-Connecteur (EVAF)
16	796237	Vilbrequin	187	791766	Tuyau, Essence
20	795387	Bague d'étanchéité (Côté PTO)	188	691108	Vis, Support de Control
22	694966	Vis de Montage de Bac à Sems	192	690083	Balancier de Réglaqe
23	691053	Volant Magneto	197	697820	Vis (Plat Arrière)
24	2226988	Cîe de Volant	209	798921	Ressort, Régulateur (Orange)
25	793563	Ensemble du Piston, Standard	211	691019	Ralentî Ressort-Régi (Aucune Cou- leur)
25	793560	Ensemble du Piston, Standard	212	695238	Lien-Commande de puissance
26	792073	Jeu, Segments de Piston, 0,020" OS	216	796229	Lien-Obstruez
26	796026	Jeu des Segments de Piston, Std.	217	799112	Ressort-Obstruez le retour
32	690976	Vis de Bielle	219	793338	Régulateur
33	793557	Soupape d'échappement	220	799772	Rondelle de Vitesse de Régulateur
34	793556	Soupape d'admission	221	841026	Tasse-Gouverneur
35	694865	Ressort de Soupape d'admission	222	798915	Support du Carburateur
36	694865	Ressort de Soupape	227	798856	Ensemble du Levier de Régulateur
42	499586	Guide à Soupape	231	690718	Vis (Valve de Bobine)
45	690977	Poussoir à Soupape	240	695666	Filtre-Carburant
46	792555	Engrenage de Came	250	690957	Arrêteur-Reniflard
48	698172	Bloc Court	252	794389	Collecteur-Huile
51	795123	Garniture de Coude d'admission	265	691024	Clamp-Casing
51A	690950	Garniture de Coude d'admission	267	792629	Vis (Bride d'enveloppe)
51	795123	Garniture de Coude d'admission	276	695410	Rondelle-Cachetage
51	690949	Garniture de Coude d'admission	276A	794271	Rondelle-Cachetage
53	69051	Stud (Carburateur)	278	792651	Rondelle, Levier de Régulateur
54	699816	Screen-Rotating	287	697820	Vis de Tube de Jauge d'huile
73	49439	Screen-Rotating	304	799955	Boîtier de Soufflerie
74	698425	Screen-Rotating	305	691005	Vis H, Boîtier de Soufflerie
75	691056	Washer (Flywheel)	305A	790690	Vis (ventilateur logeant au coude de
95	690718	Vis à Sems de Montage de Soup-	306	798855	prise)
98	699721	Jeu de Vitesse à Vide	306A	796852	Protecteur de Cylindre (Cyl. 1)
104	694918	Axe de Charnière de Flotteur	307	691108	Protecteur de Cylindre (1/4- 20x,66)
105	797410	Soupape de Aiguille	307A	691003	Vis, Protecteur de Cylindre (10- 24x,44)
108	699723	Soupape à Starter	309	497595	Démarrreur de Rebobinage
117	792296	Giclette, Standard (C. G. Giclette)	310	690323	Vis (Démarrreur de Rebobinage)
117A	842627	Giclette, Standard (C. D. Giclette)	332	691059	Ecron de Volant
118	699457	Giclette (Haute Altitude) (C. G. Giclette)	333	799651	Armature de Magneto
118A	699733	Giclette (Haute Altitude) (C. D. Giclette)	334	691061	Vis (Armature de Magneto)
121	797890	Jeu de Carburateur	337	793541	Bougie d'allumage

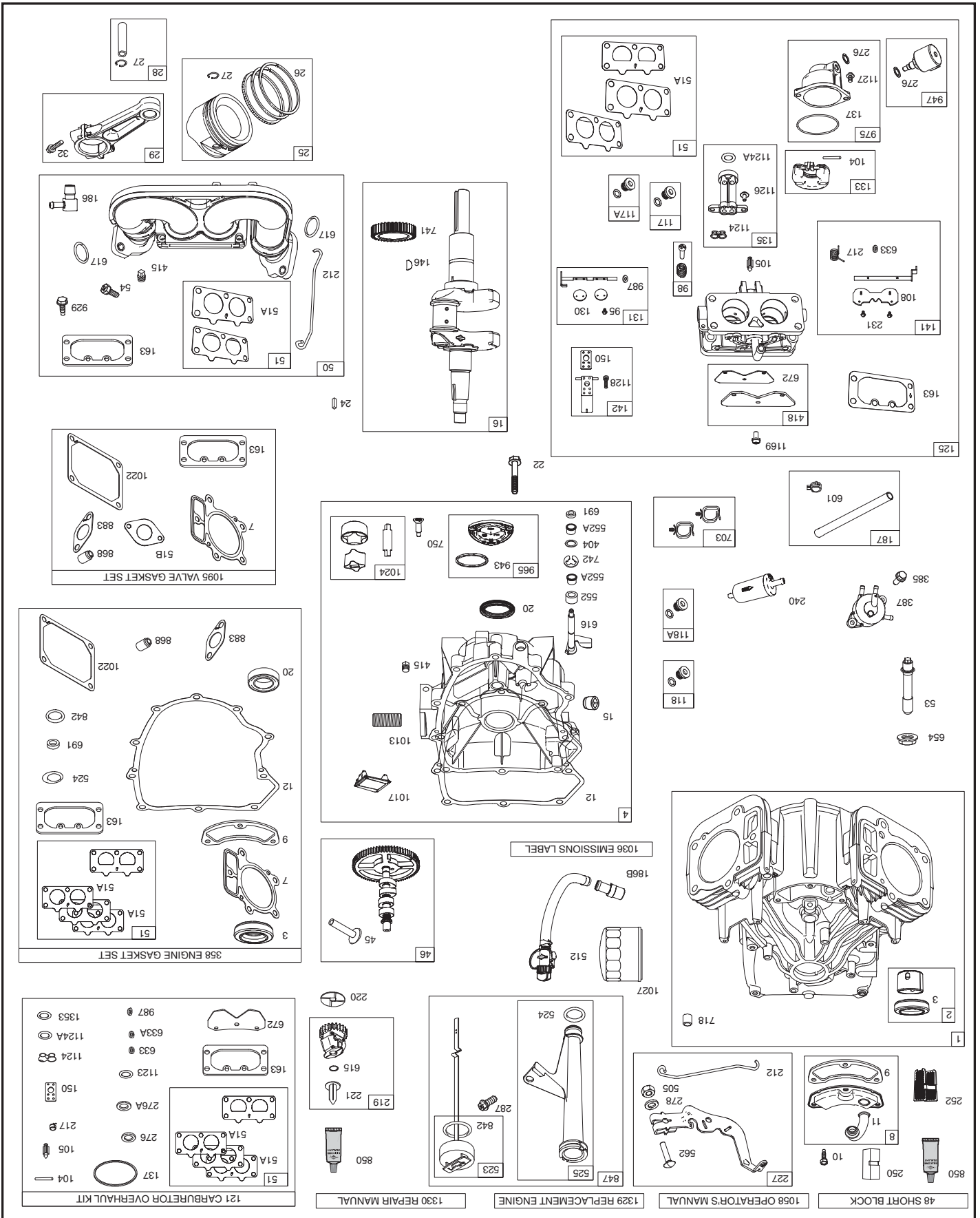
TRACTEUR - - NUMÉRO DE MODÈLE 944.602660
MOTEUR "BRIGGS & STRATTON" - NO. DE MODÈLE 445877, NO. DE TYPE 0140-G5





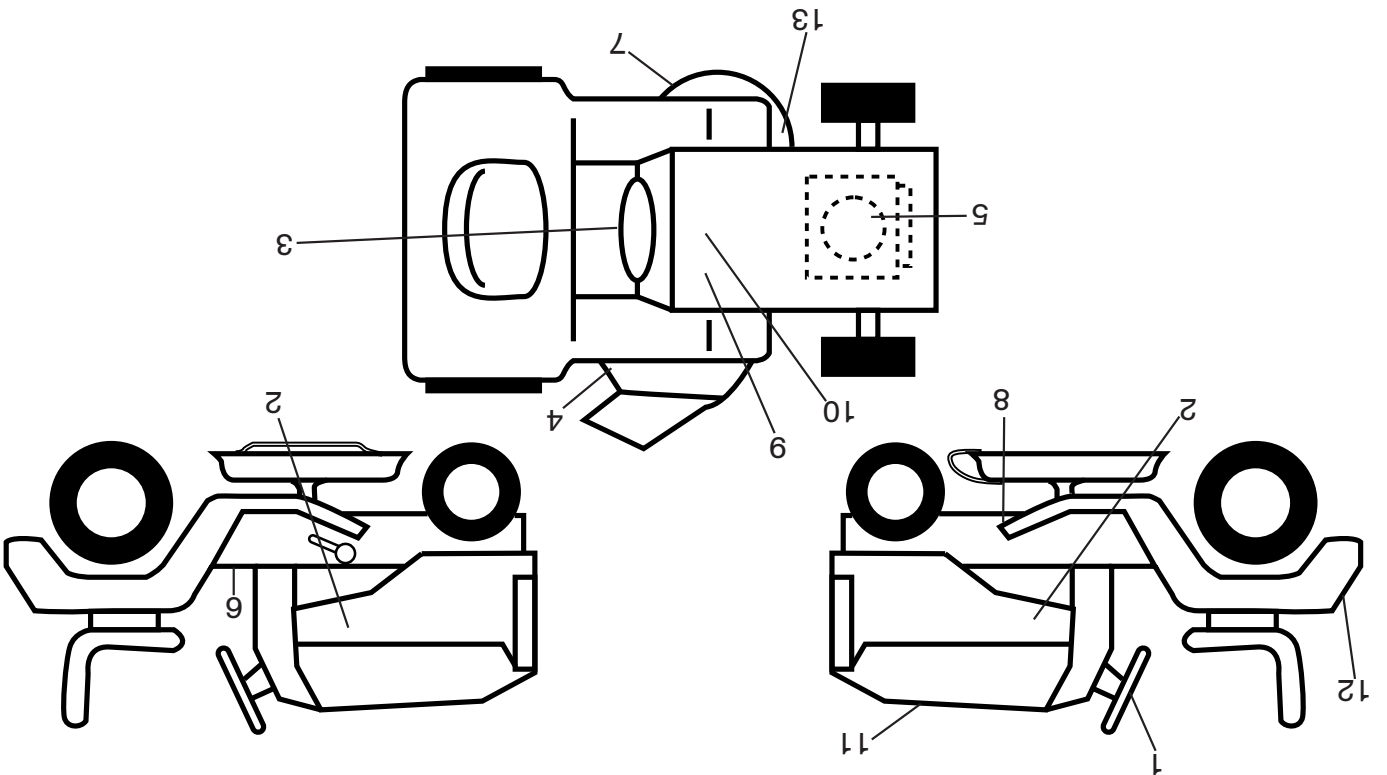
TRACTEUR -- NOMBRE DE MODELE 944.602660
 MOTEUR "BRIGGS & STRATTON" - NO. DE MODELE 445877, NO. DE TYPE 0140-G5

TRACTEUR - - NUMÉRO DE MODÈLE 944.602660
MOTEUR "BRIGGS & STRATTON" - NO. DE MODÈLE 445877, NO. DE TYPE 0140-G5



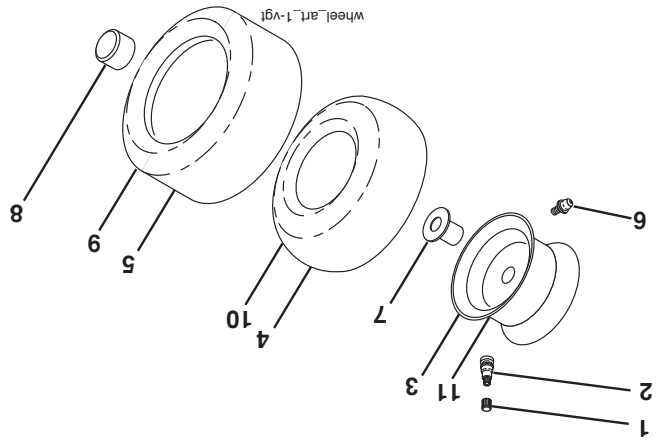
TRACTEUR - - NUMÉRO DE MODÈLE 944.602660

DECALCOMANIES



NO. DÉ	NO. DÉ	DESCRIPTION	NO. DÉ	NO. DÉ	DESCRIPTION
1	439525	Volant de direction	11	426906	Décalcomanie, Remplacement
2	443183	Décalcomanie, Capot	12	441122	Décalcomanie, Garde-boue
3	435286	Décalcomanie, Avertissement Étincelle	13	160396	Décalcomanie, Schématique du Cour-
4	170563	Décalcomanie, Avertissement de feu	--	--	roie "V" du tondeuse
5	426029	Décalcomanie, Moteur	--	--	Coussin de repose-pied (C.G.)
6	411658	Décalcomanie, Pare-chocs	--	--	Coussin de repose-pied (C.D.)
7	426593	Décalcomanie, Tondeuse	--	--	Décalcomanie, Dérivation
8	421534	Décalcomanie, Schématique du Cour-	--	--	Manuel de L'Opérateur
9	149517	Décalcomanie, Batterie	--	--	Manuel De Pièces De Rechange
10	448709	Décalcomanie, Batterie	--	--	(Anglais/ Français)

WHEELS AND TIRES

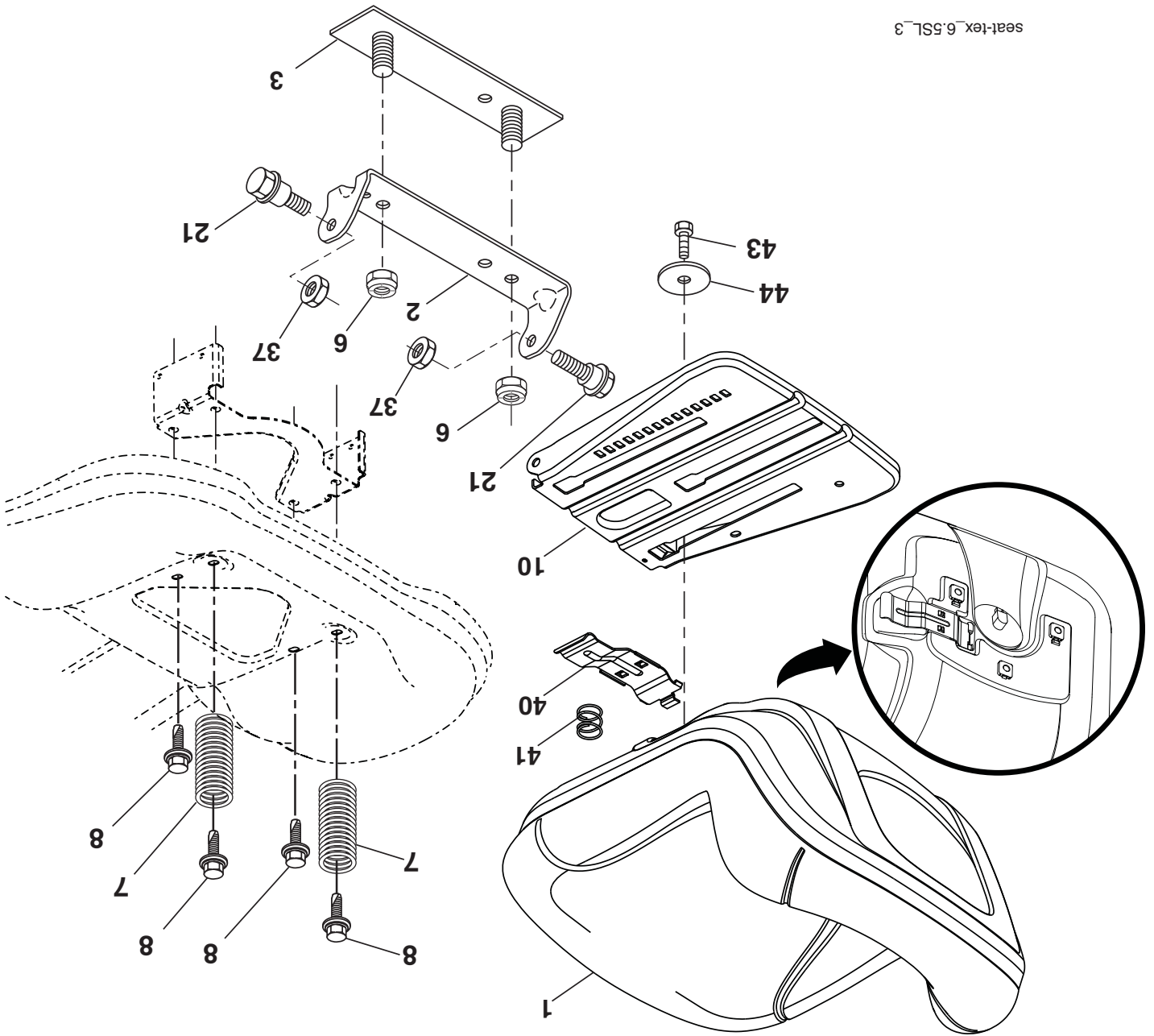


NO. DÉ	NO. DÉ	DESCRIPTION	NO. DÉ	NO. DÉ	DESCRIPTION
1	59192	Chapeau de soupape du pneu	1	59192	Chapeau de soupape du pneu
2	65139	Tuyau du soupape	2	65139	Tuyau du soupape
3	106732X613	Assemblage de la jante antérieure	3	106732X613	Assemblage de la jante antérieure
4	59904	Chambre à air antérieure	4	59904	Chambre à air antérieure
5	106222X	Pneu antérieur	5	106222X	Pneu antérieur
6	278H	Graisneur	6	278H	Graisneur
7	9040H	Palier à collerette	7	9040H	Palier à collerette
8	104757X428	Chapeau de l'essieu	8	104757X428	Chapeau de l'essieu
9	138468	Pneu arrière	9	138468	Pneu arrière
10	7152J	Chambre à air arrière	10	7152J	Chambre à air arrière
11	106108X613	Assemblage de la jante arrière	11	106108X613	Assemblage de la jante arrière
--	144334	Joint d'étanchéité de pneu (tube de .30L [10 oz. Tube])	--	144334	Joint d'étanchéité de pneu (tube de .30L [10 oz. Tube])

REMARQUE: Toutes les dimensions de composant sont données en pouces E.-U. --1 pouce = 25,4 mm

TRACTEUR -- NUMÉRO DE MODÈLE 944.602660

ENSEMBLE DU SIÈGE

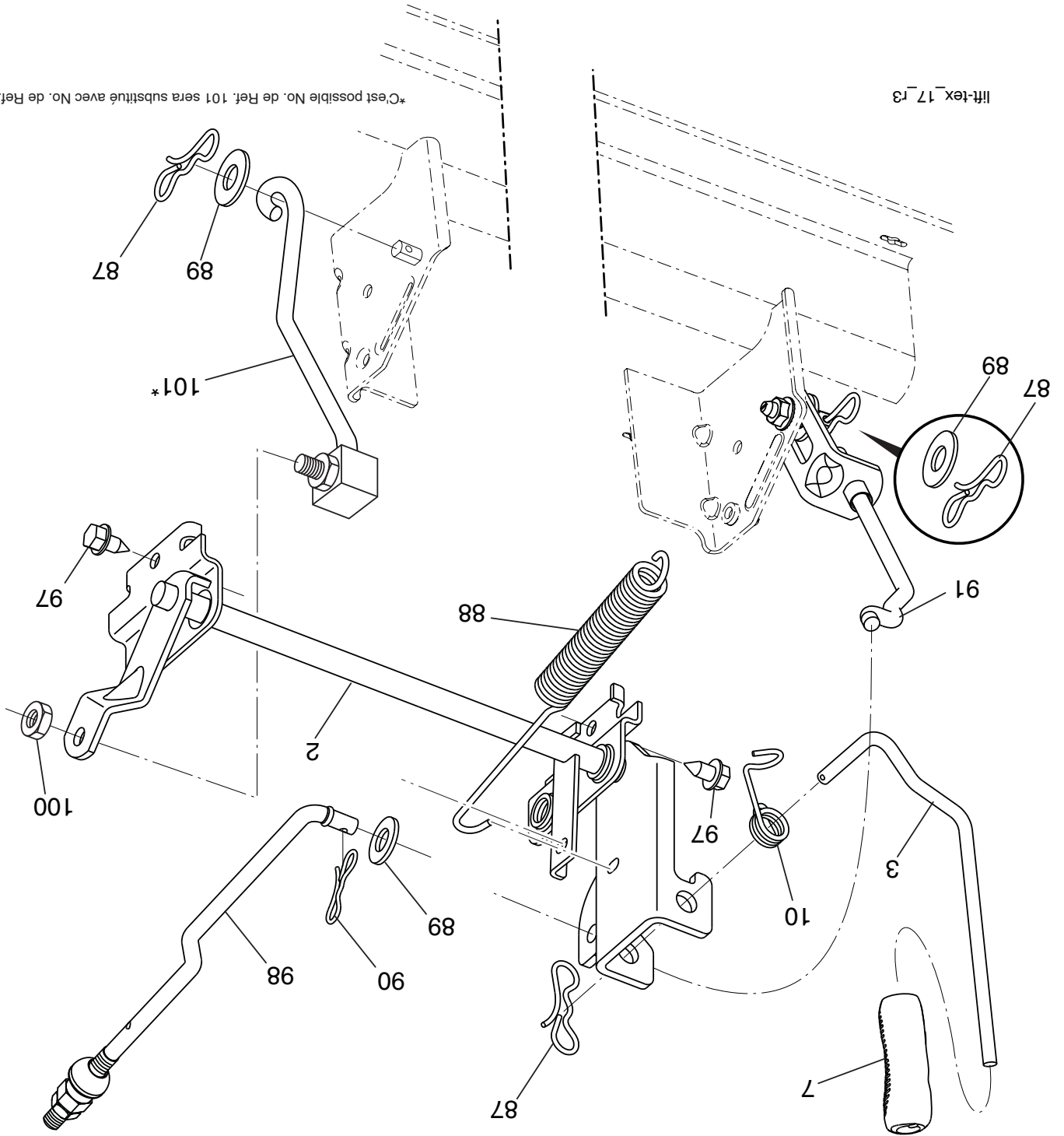


seat-tex_6.5SL_3

NO.	DE	RÉF. PIÈCE	DESCRIPTION
1		423646	Siège
2		180166	Support de pivot
3		140675	Support de siège
6		73800600	Contre-écrou avec rondelle insert 3/8-16
7		124181X	Ressort de compression du siège
8		171877	Boulon 5/16-18 unc x 3/4
10		196977	Panneau du siège
21		171852	Boulon 5/16-18
37		73800500	Contre-écrou 5/16-18
40		197661	Poignée glissant du siège
41		198200	Ressort du loquet
43		74760612	Boulon 3/8-16 x 3/4
44		19133812	Rondelle 13/32 x 2 3/8 x 12 Ja.

REMARQUE: Toutes les dimensions de composant sont données en pouces E.-U. -- 1 pouce = 25,4 mm

TRACTEUR - - NUMÉRO DE MODÈLE 944.602660
LEVAGE DE LA TONDEUSE



liff-tex_17_r3

*C'est possible No. de Ref. 101 sera substitué avec No. de Ref. 91

NO. NO.	DÉ DE	RÉF.	PIÈCE	DESCRIPTION
2		422027		Ensemble de l'arbre
3		426896		Levier de levage (C.D.)
7		196492X428		Poignée du levier
10		196314		Ressort de torsion
87		194209		Goupille fendue 7/16
88		410710		Ressort du levage
89		19191912		Rondelle 17/32 x 1-3/16 x 12 Ja.
90		194208		Goupille fendue 5/16
NO. NO.	DÉ DE	RÉF.	PIÈCE	DESCRIPTION
91		195181		Tige de levage (C.G.)
97		17000612		Vis 3/8-16 x 3/4
98		195270		Tige de levage du suspension avant
100		73930600		Ecroû
101		407003		Tige de levage pas ajustable

REMARQUE: Toutes les dimensions de composant sont données en pouces E.-U. -- 1 pouce = 25,4 mm

TRACTEUR - - NUMÉRO DE MODÈLE 944.602660

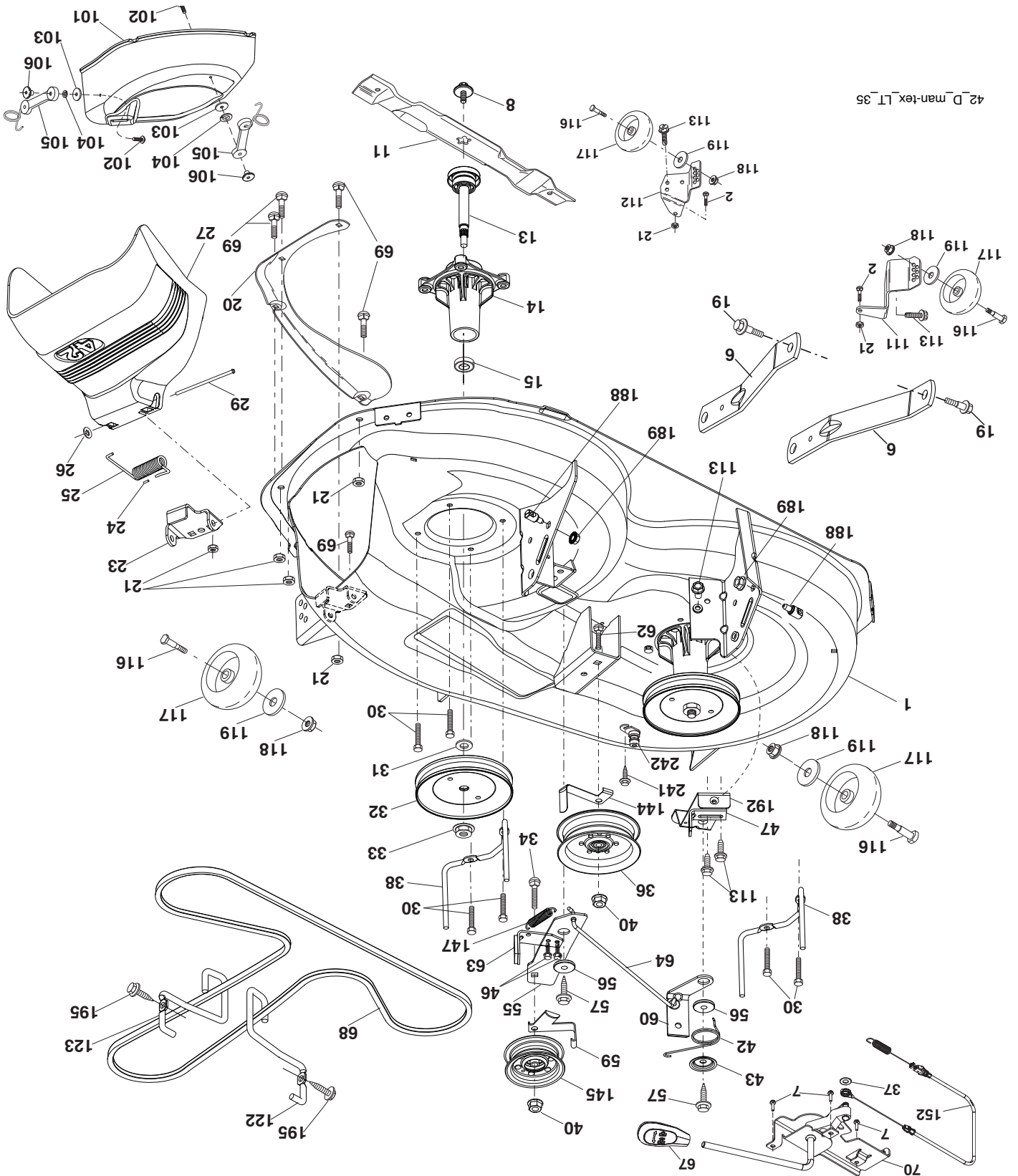
CARTER DE TONDEUSE

NO. DÉ	REF. PIÈCE	DESCRIPTION
1	196495X613	Carter de tondeuse
2	72140506	Boulon 5/16-18 unc x 3/4
6	195186	Bras de suspension
7	416358	Vis # 10 x .750
8	193003	Ensemble du Boulon/Rondelle 7/16-20 unt
11	424752	Lame de faucheuse, 3N1
--	422719	Lame de faucheuse
--	134149	Lame de faucheuse
--	139775	Lame de faucheuse
--	138971	Lame de faucheuse
13	192872	Ensemble de l'arbre
14	187281	Carter du mandrin
15	110485X	Roulement à billes du Mandrin
19	196539	Boulon à épaulement
20	159770	Cloison
21	73680500	Ecro auto-serrant 5/16-18 unc
23	192557	Support du déflecteur
24	105304X	Chapeau de manchon
25	197026	Ressort de torsion
26	110452X	Frein ecrou
27	424469	Déflecteur de décharge
29	131491	Tige à charnière
30	173984	Vis à filets lamines
31	187690	Entretoise
32	197473	Poulie du Mandrin
33	400234	Ecrou
34	72110612	Boulon 3/8-16 x 1-1/2 Cat. 5
36	197379	Poulie de tension, 4,50 RAW
37	19131316	Rondelle 13/32 x 13/16 x 16 Ja.
38	432520	Guide-courroie du Mandrin C.G.
40	73900600	Ecrou frein 3/8-16 unc
42	198410	Ressort le Frein de Torsion
43	197256	Ressort la Torsion de retenue
46	137729	Vis 1/4-20 x 5/8
47	197250	Support du câble d'embrayage
55	437110	Bras du galet-tendeur
56	199092	Entretoise
57	17000616	Vis 3/8-16 x 1
59	141043	Protecteur
60	197261	Levier de frein
62	72110616	Boulon 3/8-16 unc x 2
63	199477	Levier de frein

NO. DÉ	REF. PIÈCE	DESCRIPTION
64	199790	Raccord
67	198398X667	Guidon du câble d'embrayage
68	429636	Courroie trapézoïdale
69	72140505	Boulon 5/16-18 x 5/8
70	199972	Ensemble du embrayage
101	193107	Bouchon de broyuse
102	71081010	Vis
103	19061216	Rondelle
104	10071000	Rondelle
105	160793	Loquet du bouchon de broyuse
106	2029J	Ecrou
111	404784	Support de roue C.G.
112	404785	Support de roue C.D.
113	17000510	Vis 5/16-18
116	4898H	Boulon
117	188606	Support de roue
118	73900600	Ecrou frein 3/8-16 unc
119	19121414	Rondelle 3/8-7/8 x 14 Ja.
122	197258	Guide-courroie du Moteur C.G.
123	197259	Guide-courroie du Moteur C.D.
144	199204	Guide-courroie
145	193197	Poulie de tension principal
147	401971	Ressort de rappel
152	435111	Câbler le Manuel d'Embrayage
188	195161	Attache
189	73900500	Ecrou frein
192	197260	Support de stand de frein C.G.
195	17000612	Vis 3/8-16 x 3/4
241	152927	Vis
242	415598	Raccord de lavage du plateau de coupe
--	416405	Connecter d'accouplement du rapide
--	442680	La Tondeuse à gazon de remplacement,
--	192870	Compléter
--	--	Ensemble du mandrin (Inclut bottie,
--	--	ensemble arbre, et palier seulement -
--	--	poulie/écrou/rondelle et lame, boulon/
--	--	rondelle ne pas inclut)

REMARQUE: Toutes les dimensions de composant sont données en pouces E.-U. -- 1 pouce = 25,4 mm.

TRACTEUR - - NUMÉRO DE MODÈLE 944.602660
CARTER DE TONDEUSE

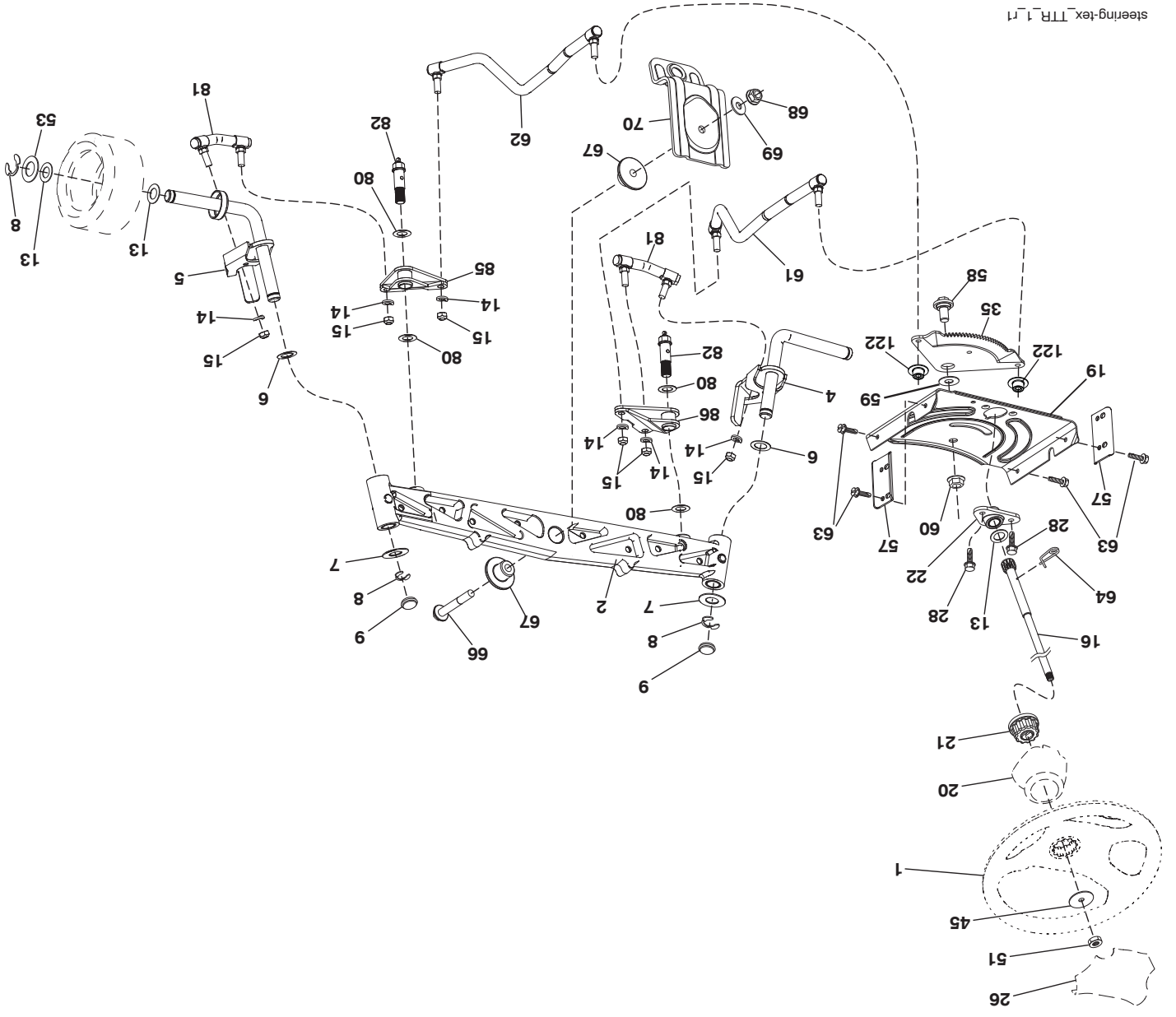


TRACTEUR - - NUMÉRO DE MODÈLE 944.602660
ENSEMBLE DE LA DIRECTION

NO.	DE	PIÈCE	DESCRIPTION	NO.	DE	PIÈCE	DESCRIPTION
1		414803X428	Volant de direction	57		407465	Support
2		436870	Assemblage d'essieu	58		194747	Boulon
4		436873	Fusée d'arbre (C.G.)	59		194748	Rondelle
5		436874	Fusée d'arbre (C.D.)	60		73971000	Contre-écrou collerette 5/8-11
6		6266H	Pallier	61		436884	Tige de direction (C.G.)
7		121748X	Rondelle 25/32 x 1-5/8 x 16 Ja.	62		436885	Tige de direction (C.D.)
8		12000029	Anneau de retenue #T5304-75	63		17000512	Vis 5/16-18 x 3/4
9		184946X667	Chapeau de fusée d'arbre	64		199849	Collier de retenue
13		121749X	Rondelle 25/32 x 1-1/4 x 16 Ja.	66		71020748	Boulon 7/16-14 x 3
14		10040600	Rondelle 3/8	67		194737	Coussinet
15		73540600	Écrou 3/8-24 unft	68		73900700	Contre-écrou collerette 7/16-14 Cat. 5
16		440785	Arbre de direction	69		199162	Rondelle 1.5 x .505 x .118
19		194729	Plaque de direction	70		196197	Support du suspension de tondeuse
20		199676X428	Plaque de direction	80		1370H	Rondelle
21		437747	Adaptateur du volant de direction	81		436887	Lien (C.D.)
22		194845	Douille	82		436877	Boulon de pivot
26		414852X428	Chapeau du volant de direction	85		441873	Pivot (C.D.)
28		17000612	Vis 3/8-16 x 3/4	86		441872	Pivot (C.G.)
35		440770	Plaque de mécanisme denté	122		444962	Chapeau
45		19183812	Rondelle 9/16 x 2-3/8 x 12 Ja.				
51		73940800	Écrou 1/2-20 unft				
53		188967	Rondelle .793 x 1.637 x .060				

REMARQUE: Toutes les dimensions de composant sont données en pouces E.-U. -- 1 pouce = 25,4 mm

TRACTEUR - - NUMÉRO DE MODÈLE 944.602660
ENSEMBLE DE LA DIRECTION



steering-tex_TTR_1.r1

NO.	DE	REF.	DESCRIPTION
1	---	---	Moteur B&S No. de modèle 445677-1578-G5 (442176) (Voir la assemblage du moteur)
2		149723	Silencieux
9		194320	Garde du courroie du moteur
12		405471	Pouille du moteur
15		438080	Réservoir d'essence
18		430214	Chapeau d'essence
20		421473X428	Commande des gaz et l'étrangleur
21		416358	Vis 10 x .750
28		401135	Conduite d'essence
29		137180	Jeu de pare - étincelles
37		123487X	Collier de serrage pour tuyaux flexibles
42		10040700	Rondelle 7/16
45		73510400	Écrou 1/4-20 unc
62		434017	Pare-chaleur du silencieux
69		165391	Garniture
70		159955	Tube d'échappement (C.G.)
71		160589	Tube d'échappement (C.D.)
79		183906	Vis 5/16-18 x 1
84		17060620	Vis 3/8-16 x 1-1/4
85		173937	Boulon 7/16-20 x 4 x Cat. 5-1.5
87		171877	Boulon 5/16-18 unc x 3/4
90		17000616	Vis 3/8-16 x 1.0

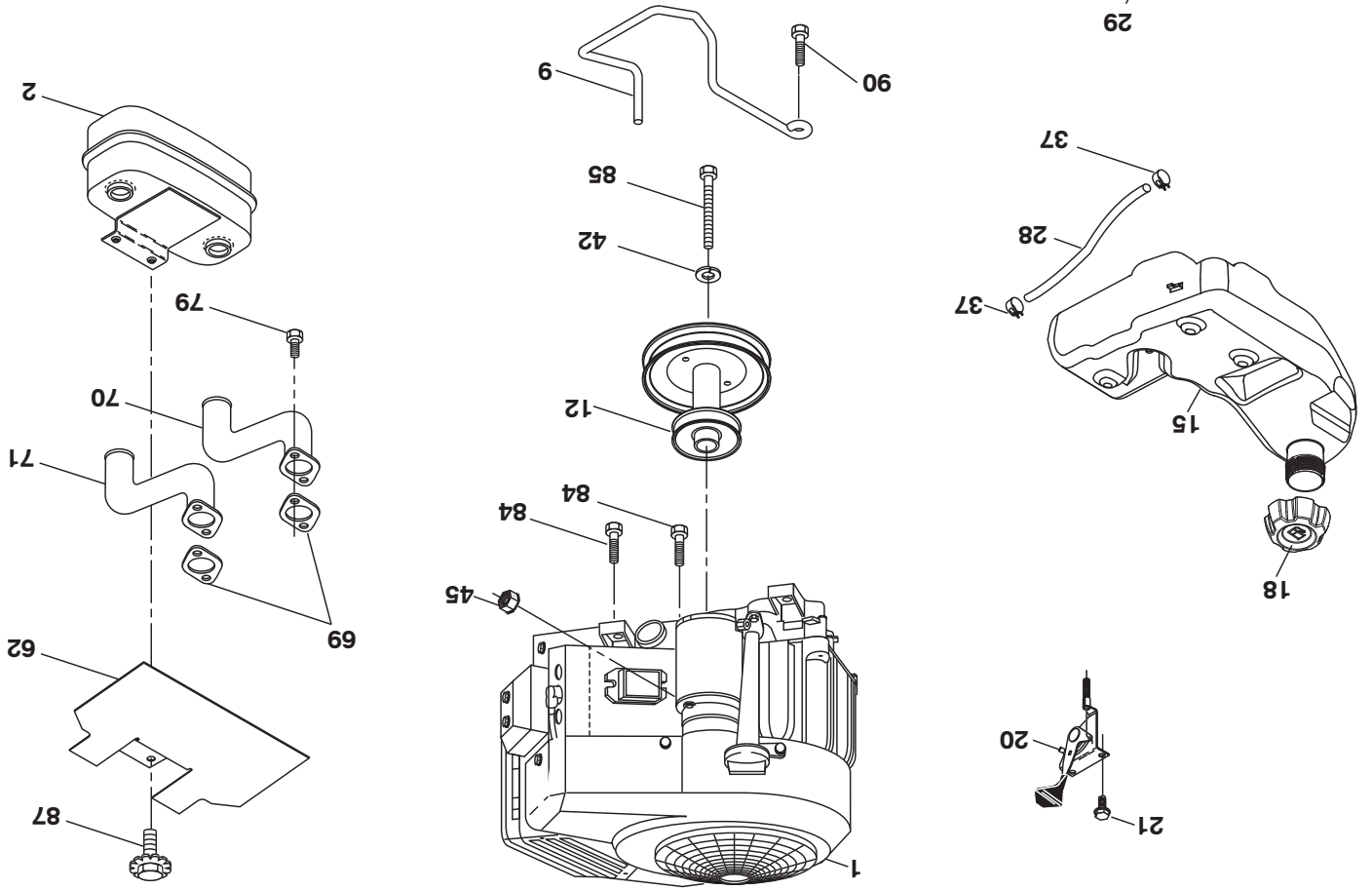
REMARQUE: Toutes les dimensions de composant sont données en pouce d'E.-U. - - 1 pouce = 25,4 mm.

Pour des pièces de service et de rechange de moteur, réclamez le numéro de téléphone libre pour votre fabricant de moteur énuméré ci-dessous:

Briggs & Stratton 1-800-233-3723

Informations concernant la puissance théorique du moteur

La puissance brute pour chaque Modèle de moteur à essence est indiquée conformément au code J1940 (procédure de calcul de la puissance et du couple des petits moteurs) de la SAE (Society of Automotive Engineers) et les performances théoriques ont été obtenues et corrigées selon SAE J1995 (révision 2002-05). Les valeurs de couple sont calculées sur la base de 3060tr/min et celles de puissance sur la base de 3600tr/min. La puissance brute réelle du moteur peut être plus faible notamment à cause des conditions de fonctionnement et des variations d'un moteur à l'autre. Compte tenu de la grande variété de machines sur lesquelles nos moteurs sont utilisés et du nombre de problèmes environnementaux applicables au fonctionnement des équipements, il se peut que le moteur à essence ne développe pas sa puissance théorique une fois qu'il est monté sur une machine particulière (puissance nette ou réelle « sur site»). Cette différence s'explique par un grand nombre de facteurs, tels que (liste non limitative): accessoires (filtre à air, échappement, admission, refroidissement, carburateur, pompe à essence, etc.), limites d'utilisation, conditions ambiantes d'utilisation (température, humidité, altitude) et variations d'un moteur à l'autre. Pour des raisons de fabrication et de capacité limitées, Briggs & Stratton est susceptible de remplacer ce Modèle par un moteur plus puissant.

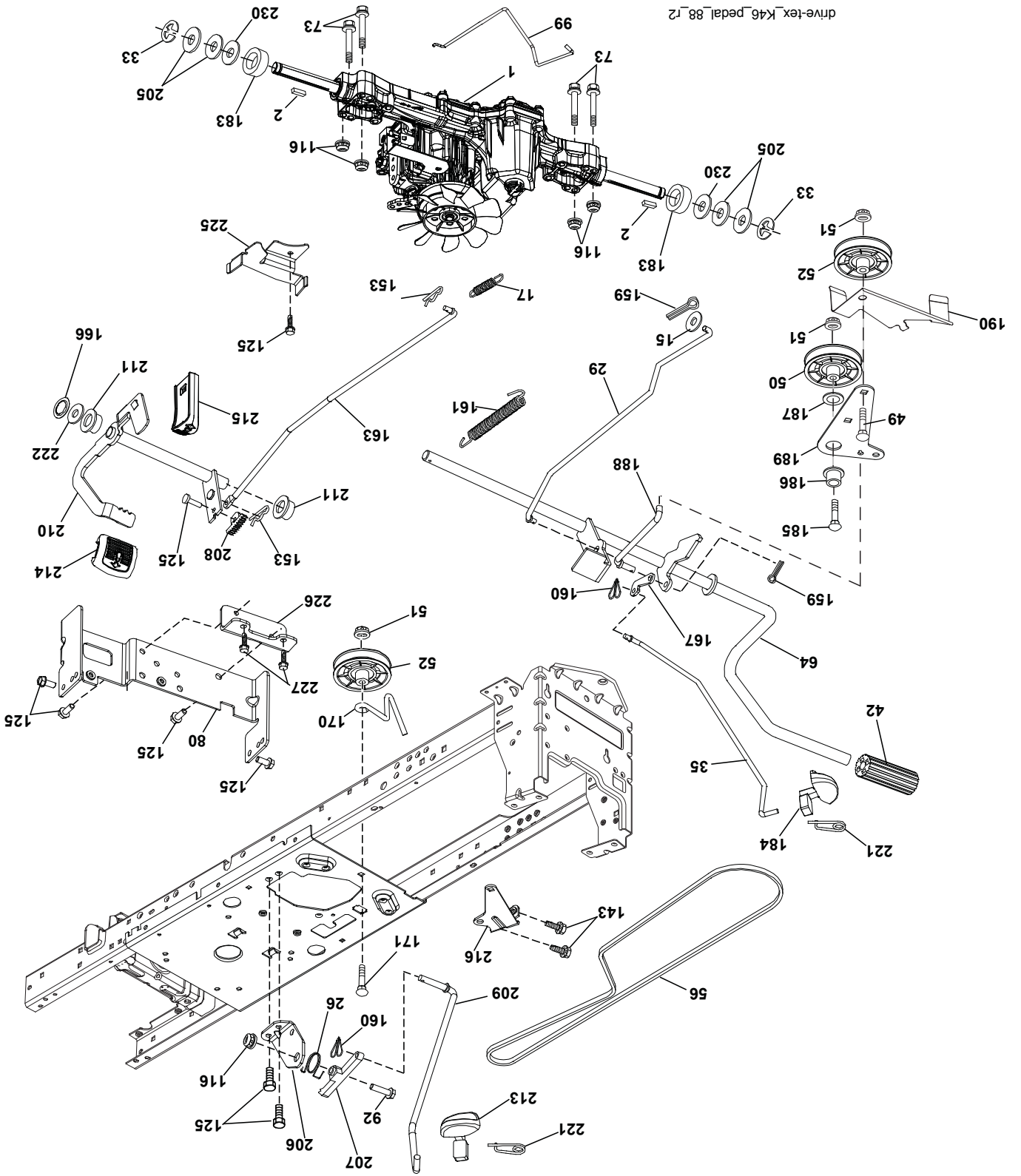


TRACTEUR - - NUMÉRO DE MODÈLE 944.602660

ENTRAÎNEMENT

NO. DE DÉ	REF. PIÈCE	DESCRIPTION	NO. DE DÉ	REF. PIÈCE	DESCRIPTION
1	----	Transaxle, TUFFTORQ K46 BT (426120) (Voir la Transmission)	183	137057	Entretoise d'essieu
2	123883X	Cle	185	72110622	Boulon 3/8-16 x 2-3/4 Cat. 5
15	19131316	Rondelle 13/32 x 13/16 x 16 Ja.	186	194321	Entretoise
17	413678	Ressort du frein	187	19133210	Rondelle
26	199679	Tige d'embrayage, croisière	188	194323	Tige d'embrayage
29	403806	Tige du frein	189	194317	Support du poulies
33	12000001	Anneau "E"	190	194318	Garde du poulie
35	435486	Tige du frein de stationnement	205	121748X	Rondelle
42	8883R	Couverture de la pédale	206	197867	Support, croisière
49	72110614	Boulon	207	197868	Commande de verrou croisière
50	194327	Poulie du galet-tendeur	208	197869	Commande de secteur de vitesse, croisière
51	73900600	Contre-écrou 3/8-16	209	199592	Tige du croisière
52	194326	Poulie 910" contrebalance	210	400980	Culbuteur commande de pédale
56	130969	Courroie trapézoïdale	211	120183X	Nylon de roulement
64	197865	Ensemble de l'arbre	213	196441X428	Bouton, croisière
73	74490540	Boulon 5/16-18 x 2-1/2 Cat. 5	214	421263	Pédale en avant
80	440619	Support	215	197301X428	Inverse de pédale
92	74760520	Boulon 5/16-18 unc x 1.25	216	196131	Support
99	415742	Tige de dérivation	221	403187	Ressort du retenue
116	73900500	Contre-écrou collièrette 5/16-18	222	79212010	Rondelle 21/32 x 1-1/4 x 10 Ja.
125	17000512	Vis 5/16-18 x 3/4	225	403319	Guide-Courroie Transmission
143	17490508	Vis	226	401564	Support de Montage Couple de Rotation
153	4497H	Ressort de retenue	227	17490512	Vis 5/16-18 x 3/4
159	76020412	Epingle goupille 1/8 x 3/4	230	188967	Rondelle Durcie
160	169484	Collier de retenue			
161	105709X	Ressort du rappel d'embrayage			
163	401034	Tige du commande de pédale			
166	429164	Ecrou .625			
167	405257	Loquet du frein de stationnement			
170	194322	Garde du poulie			
171	72110616	Boulon 3/8-16 x 2			

REMARQUE: Toutes les dimensions de composant sont données en pouces E.-U. -- 1 pouce = 25,4 mm



drive-tex_K46_pedal_88_r2

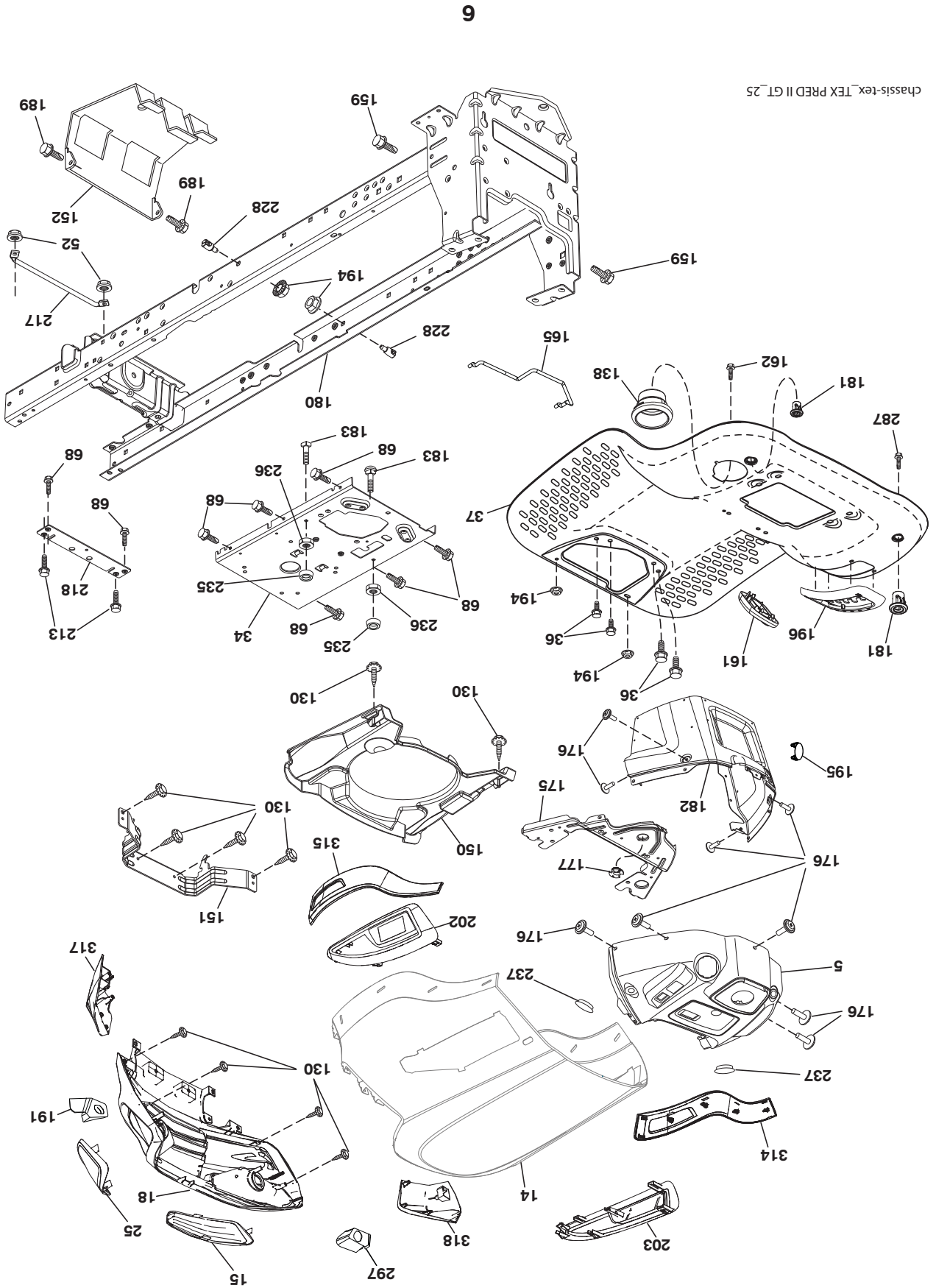
TRACTEUR - - NUMÉRO DE MODÈLE 944.602660

CHÂSSIS/ENCEINTES

NO.	DE	PIÈCE	DESCRIPTION
5		421810X428	Tableau de bord
14		421154X428	Capot
15		421493X599	Lentille (C.G.)
18		441721X428	Grille
25		421494X599	Lentille (C.D.)
34		447253	Plaque Moteur
36		17060512	Vis 5/16-18 x 3/4
37		414878X428	Amortisseur
52		736880500	Contre-écrou 5/16-18
68		17490508	Vis 5/16-18 x 1/2
130		416358	Vis #10 x .750
138		193224X428	Support De Tasse
150		199411	Conduit d'entrée d'air
151		445494	Support
152		199535	Bouclier de débris
159		17000612	Vis 3/8-16 x 3/4
161		193229X428	Lentille pour l'essence
162		142432	Screw 1/4 x 1/2
165		196826	Support d'essence
175		196304	Traverse
176		400776	Vis 10-24 x 5/8
177		195227	Coussinet
180		195457	Châssis
181		193102X428	Coussinet
182		406859	Tableau du bord inférieur
183		74520520	Boulon 5/16-18 x 1-1/4
189		17000512	Vis 5/16 - 18 x 3/4
191		425407	Insert (C.D.)
194		73900500	Contre-écrou collerette 5/16-18
195		401556X428	Bouchon de 12V
196		431658	Assemblage du console
202		441724X428	Évente (C.D.)
203		441725X428	Évente (C.G.)
213		74760512	Boulon 5/16-18 unc x 3/4
217		409167	Tige
218		196395	X-Feice Capot Arrêt
228		195161	Attache à tenon
235		406129	Entretoise du pare-chocs
236		73930500	Contre-écrou 5/16-18
237		403704	Bouchon
287		17600406	Vis
297		425406	Insert (C.G.)
314		441669	Panneau plus bas (C.G.)
315		441668	Panneau plus bas (C.D.)
317		421257X428	Chapeau (C.D.)
318		421258X428	Chapeau (C.G.)

REMARQUE: Toutes les dimensions de composant sont données en pouces E.-U. -- 1 pouce = 25,4 mm

TRACTEUR - - NUMÉRO DE MODÈLE 944.602660
CHÂSSIS/ENCEINTES



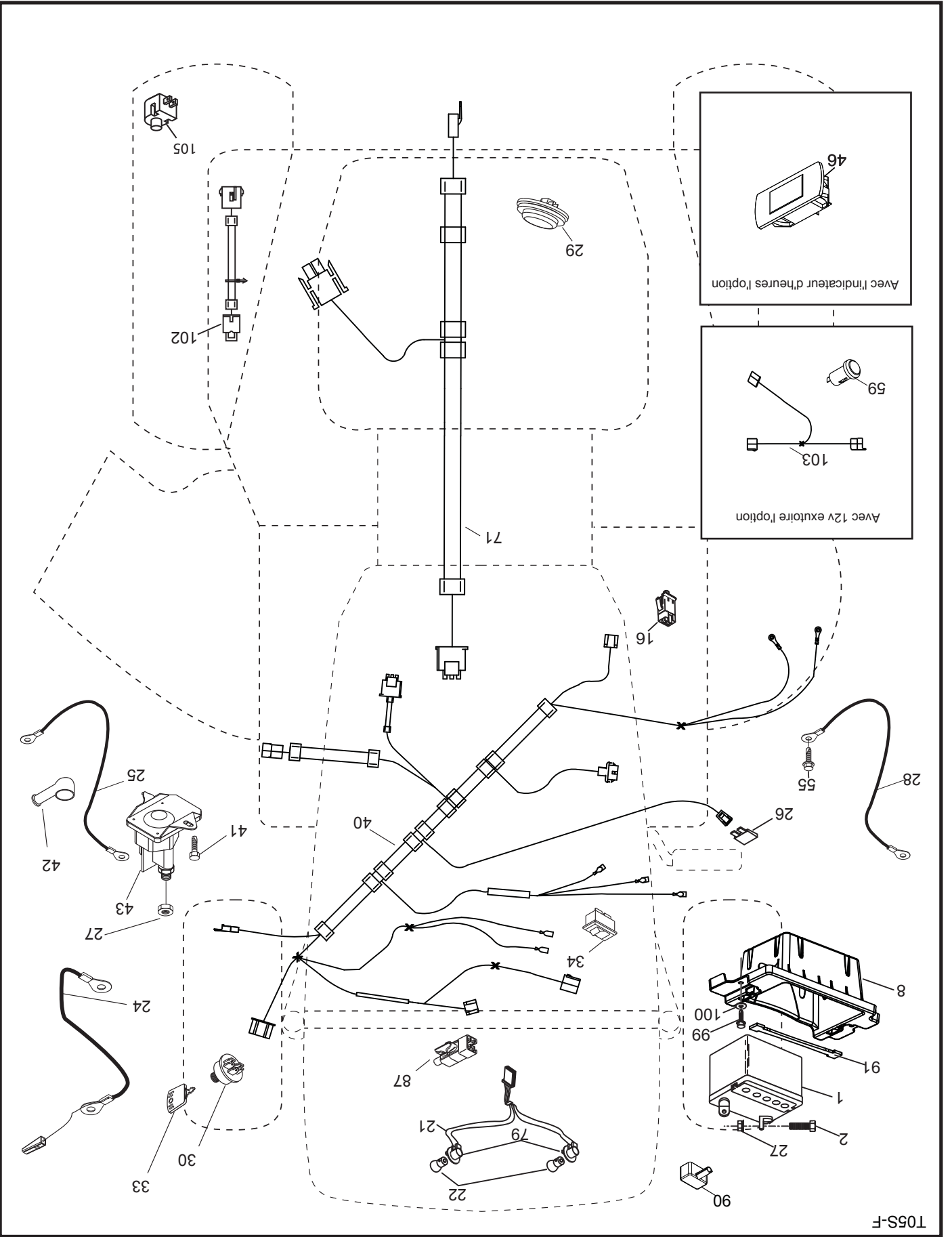
NO.	DE	REF.	DESCRIPTION
1		163465	Batterie
2		74760412	Boulon 1/4-20 unc x 3/4
8		186491	Bac de batterie
16		176138	Interrupteur
21		400252	Harnais de prise de courant d'ampoule 4152J
22		4152J	Ampoule
24		400253	Câble de Batterie 8"
25		412895	Cable 6 Ja. 17.5"
26		175158	Fusible
27		73510400	Ecroû 1/4-20 unc
28		145491	Câble
29		401545	Interrupteur de siège
30		193350	Interrupteur d'allumage
33		411934	Clé/Chaîne
34		110712X	Interrupteur des phares
40		401098	Harnais d'allumage
41		17720408	Vis 1/4-20 x 1/2
42		131563	Couvercle de borne
43		192507	Solénoïde
46		401763	L'indicateur d'heures
55		17060512	Vis 5/16-18 x 3/4
71		194276	Harnais d'allumage
79		175242	Prise de courant d'ampoule
87		197802	Interrupteur de verrouillage de câble d'embranchage
90		435395	Couvercle du borne de batterie
91		190270	Sangle de batterie
99		17670412	Vis 1/4-20 x 3/4
100		19091416	Rondelle 9/32 x 7/8 x 16 Ja.
102		404454	Harnais de tresse
105		407568	Inverseur

REMARQUE: Toutes les dimensions de composant sont données en pouces E.-U. -- 1 pouce = 25,4 mm

TRACTEUR - - NUMÉRO DE MODÈLE 944.602660

ELECTRIQUE

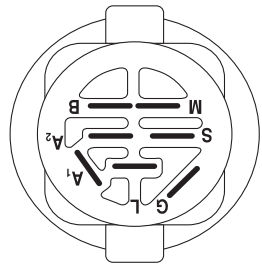
T055-F



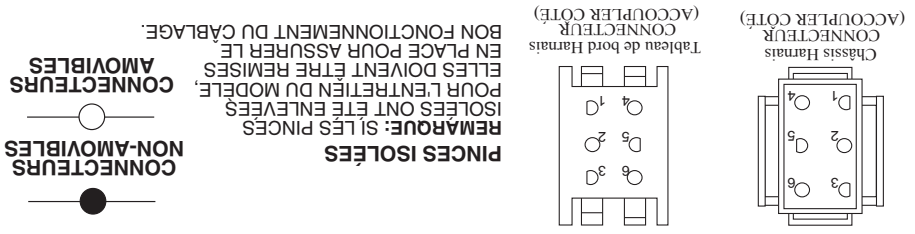
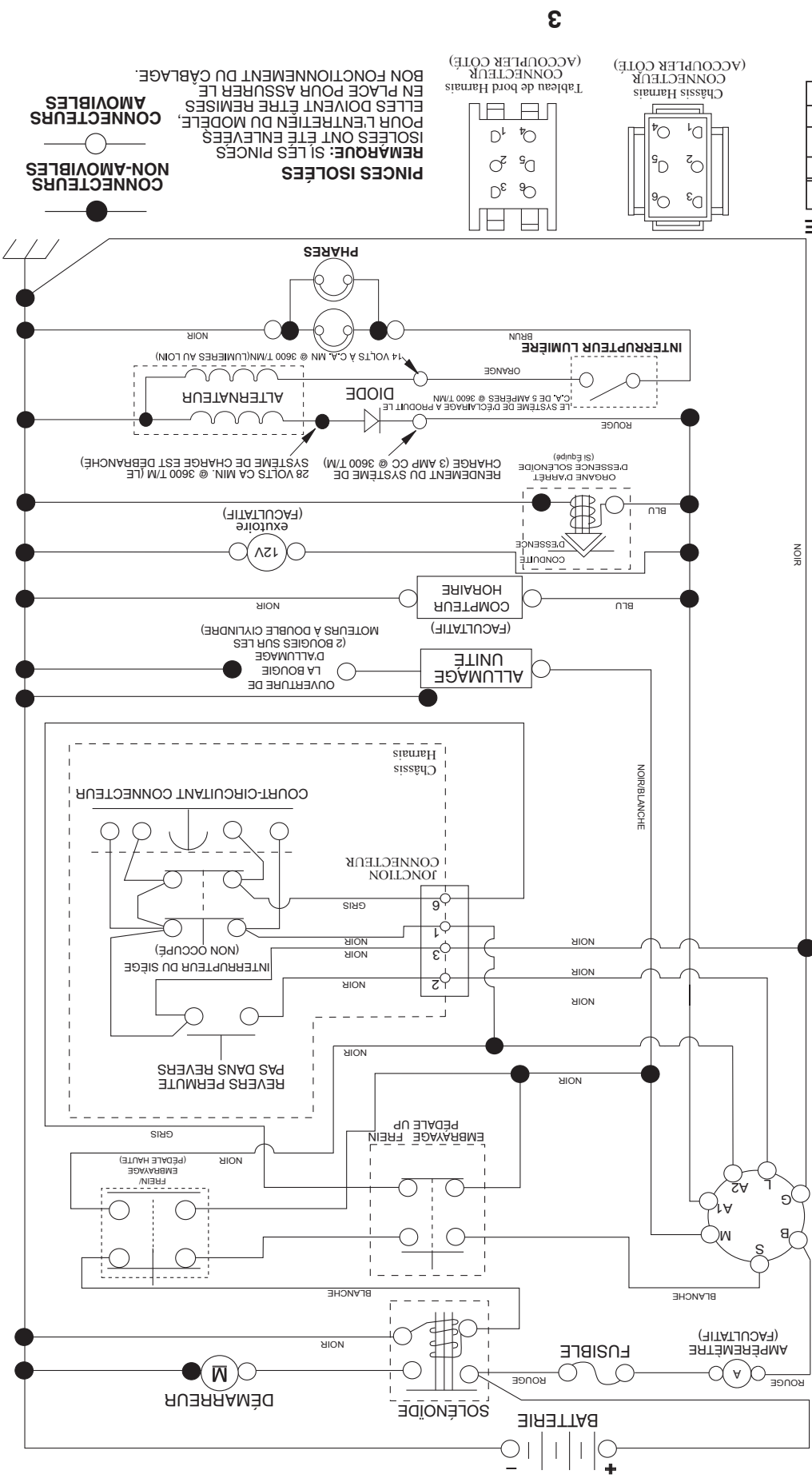
TRACTEUR - - NUMÉRO DE MODÈLE 944.602660

POSITION	CIRCUIT "FATS"
ARRÊT	M + G + A1
MARCHE/ALLUMAGE	B + A1
MARCHE	B + A1
DEMARRAGE	B + S + A1

CONTACTEUR D'ALLUMAGE



REMARQUE
 VOTRE TRACTEUR EST ÉQUIPÉ D'UN SYSTÈME D'ALTERNATEUR SPÉCIAL AU LIEU D'ÊTRE BRANCHÉS SUR LA BATTERIE. LES PHARES DISPOSENT DE LEUR PROPRE SOURCE D'ÉNERGIE ÉLECTRIQUE. DONC LA BRILLANCE DES PHARES CHANGERA EN FONCTION DE LA VITESSE DU MOTEUR. AU RALENTI, LA BRILLANCE DES PHARES BAISSERA: QUAND LE MOTEUR EST ACCÉLÉRÉ, LA BRILLANCE ATTEINDRA SON MAXIMUM.



PINCES ISOLÉES
 REMARQUE: SI LES PINCES ISOLÉES ONT ÉTÉ ENLEVÉES POUR L'ENTRETIEN DU MODÈLE, ELLES DOIVENT ÊTRE REMISES EN PLACE POUR ASSURER LE BON FONCTIONNEMENT DU CÂBLAGE.

CONNECTEURS NON-AMOVIBLES

CONNECTEURS AMOVIBLES

COMMENT UTILISER CE MANUEL

Ce manuel a été dessiné pour fournir le client avec les moyens d'identification des pièces de détails du tracteur quand il/elle a besoin de commander les pièces de rechange. Les illustrations ne peuvent pas représenter exactement le modèle que vous avez acheté. N'utilisez pas ce manuel comme un guide dans le montage et/ou démontage de votre tracteur. La visserie montrée est plus grande pour faciliter l'identification.

Chaque tracteur a un numéro de modèle particulier.

Le numéro de modèle du produit se trouvera sur l'aile, dessous le siège.

Lorsque vous commandez des pièces de rechange, donnez toujours les renseignements suivants:

- Produit - "TRACTEUR"
- NUMÉRO DU MODÈLE - "944.602820"
- Numéro de la Pièce
- Description de la Pièce

TABLE DE MATIERES

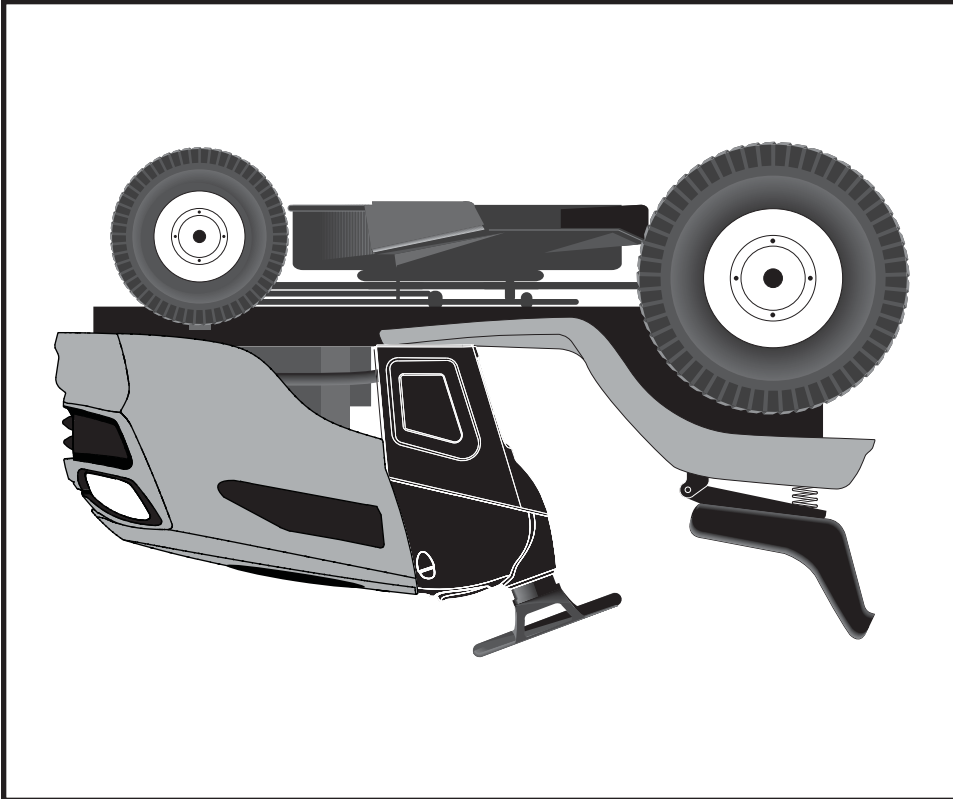
SCHEMA.....	3
ELECTRIQUE.....	4-5
CHASSIS/ENCEINTES.....	6-7
ENTRAÎNEMENT.....	8-9
MOTEUR.....	10-11
ENSEMBLE DE LA DIRECTION.....	12-13
CARTER DE TONDEUSE.....	14-15
LEVAGE DE LA TONDEUSE.....	16
ENSEMBLE DU SIÈGE.....	17
DECALCOMANIES.....	18
VOYEZ LES DÉTAILS DE MOTOR.....	19-23
VOYEZ LES DÉTAILS DE TRANSMISSION.....	24-25
GARANTIE.....	26
ENTRETIEN DE "SEARS".....	28

Sears Canada, Inc., Toronto, Ontario M5B 2B8

*As estimé par le fabricant de moteur

Vous pouvez utiliser de l'essence contenant jusqu'à 10 % d'éthanol (E10) avec cet appareil. L'utilisation d'essence contenant plus de 10 % d'éthanol annulera la garantie du produit.

**24.0 C.V.*
DÉMARRAGE ÉLECTRIQUE
TONDEUSE DE 107 CM (42 PO.)
AUTOMATIQUE
TRACTEUR DE PELOUSE**



SEARS
MANUEL DES
PIÈCES DE
RECHANGE

NUMÉRO DE
MODÈLE
944.602660

Importante:
Lisez et suivez le
mode d'emploi et
toutes les règles
de sécurité avant
d'utiliser cet
équipement