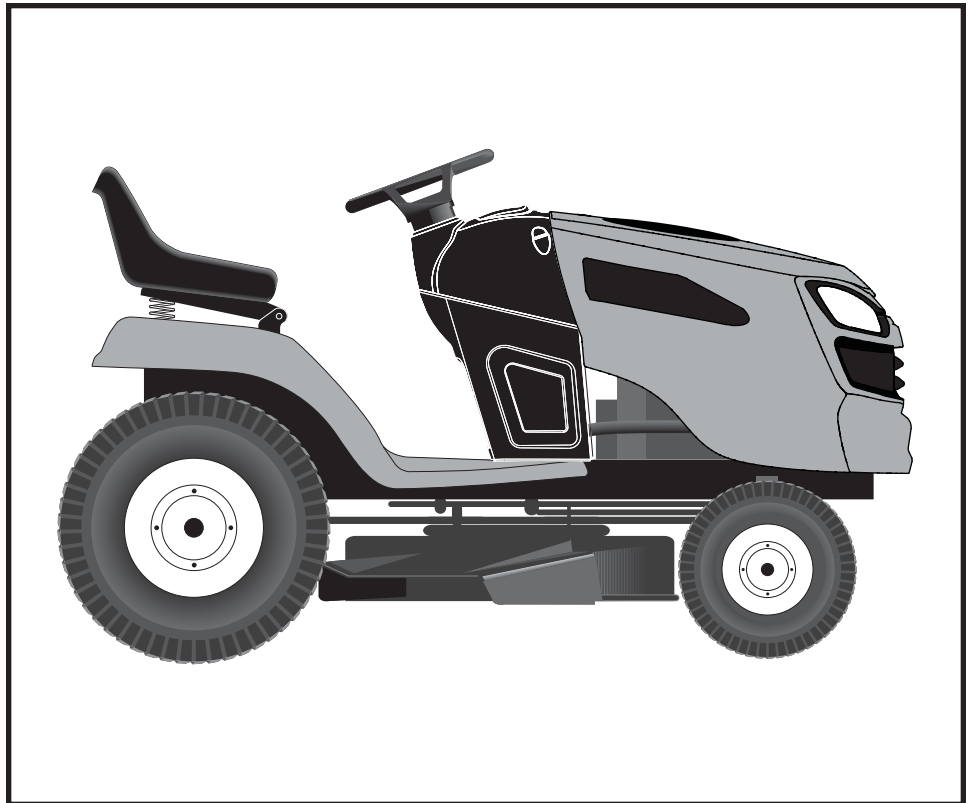


SEARS
PARTS
MANUAL

**MODEL NO.
944.602820**

**Important:
Read and follow
all Safety Rules
and Instructions
Before Operating
This Equipment**



26.0 HP*
ELECTRIC START
48" MOWER
AUTOMATIC TRANSMISSION
LAWN TRACTOR

**Gasoline containing up to 10% ethanol (E10) is acceptable for use in this machine.
The use of any gasoline exceeding 10% ethanol (E10) will void the product warranty.**

*As rated by the engine manufacturer

Sears Canada, Inc., Toronto, Ontario M5B 2B8

580402627

**02.07.12 BD
PRINTED IN THE U.S.A.**

HOW TO USE THIS MANUAL

This manual is designed to provide the customer with a means to identify the parts on his/her tractor when ordering repair parts. The illustrations may or may not represent the actual assemblies; therefore, it is not recommended to use this manual as a guide to assemble or disassemble the tractor. Some hardware and parts are drawn larger in order to more readily identify them.

Each tractor has its own model number.

The model number for your tractor can be found on the fender under the seat.

When ordering parts, always give the following information:

- Product - "Tractor"
- MODEL NUMBER - "944.602820"
- Part Number
- Part Description

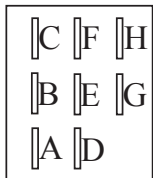
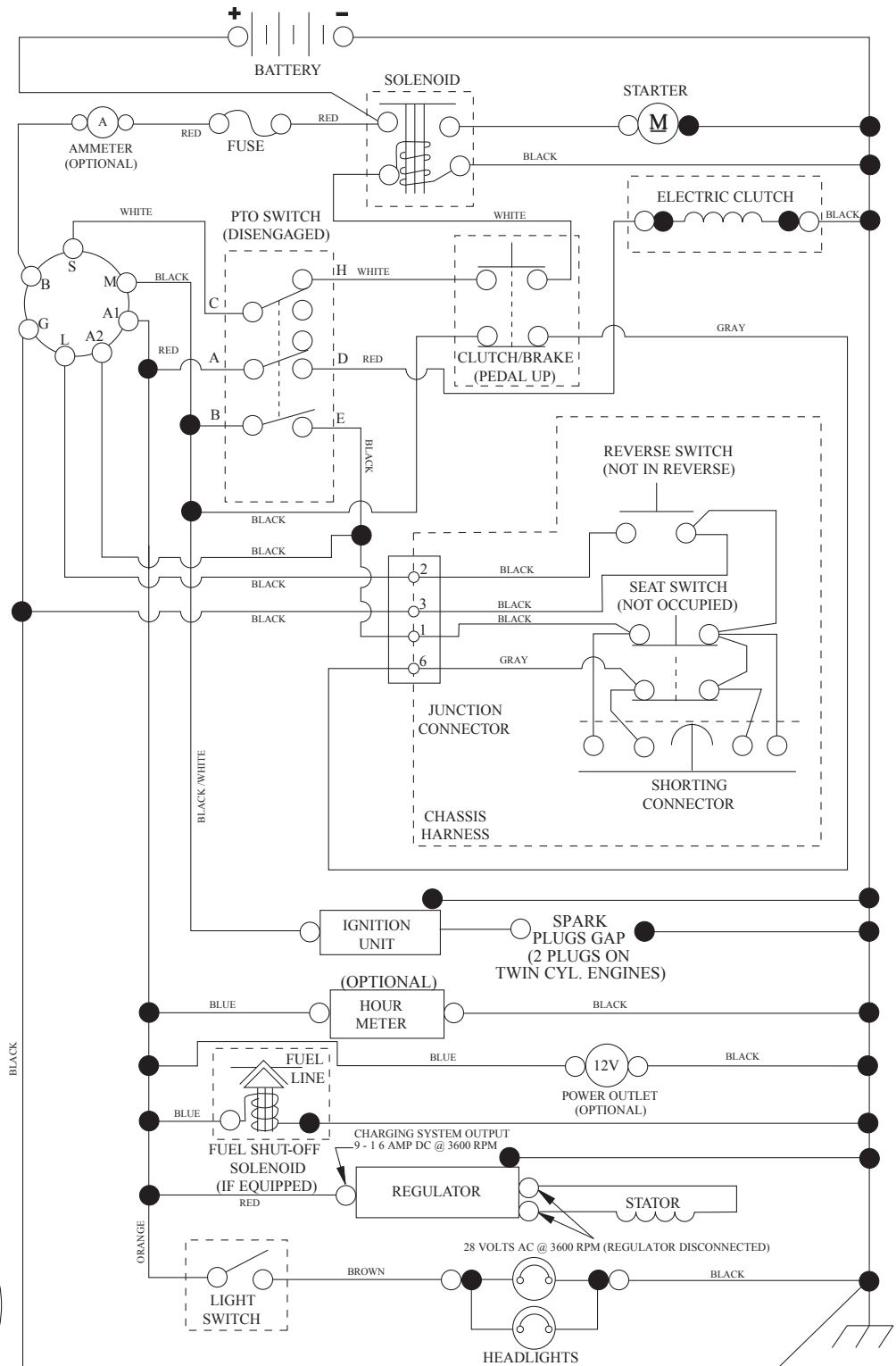
TABLE OF CONTENTS

| | |
|---------------------------|-------|
| SCHEMATIC | 3 |
| ELECTRICAL..... | 4-5 |
| CHASSIS | 6-7 |
| DRIVE..... | 8-9 |
| ENGINE..... | 10-11 |
| STEERING | 12-13 |
| MOWER DECK | 14-15 |
| MOWER LIFT..... | 16 |
| SEAT | 17 |
| DECALS..... | 18 |
| ENGINE BREAKDOWN..... | 19-23 |
| TRANSAXLE BREAKDOWN | 24-25 |
| WARRANTY..... | 26 |
| SEARS SERVICE | 28 |

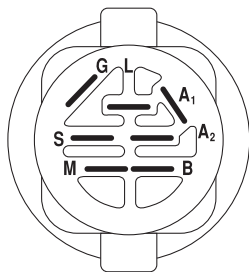
TRACTOR - - MODEL NUMBER 944.602820

SCHEMATIC

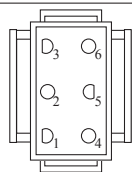
SCH12



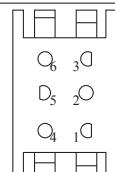
PTO SWITCH (MATING SIDE)



| POSITION | CIRCUIT "MAKE" |
|--------------|----------------|
| OFF | M+G+A1 |
| RUN/OVERRIDE | B+A1 |
| RUN | B+A1 L+A2 |
| START | B + S + A1 |



CHASSIS HARNESS CONNECTOR (MATING SIDE)



DASH HARNESS CONNECTOR

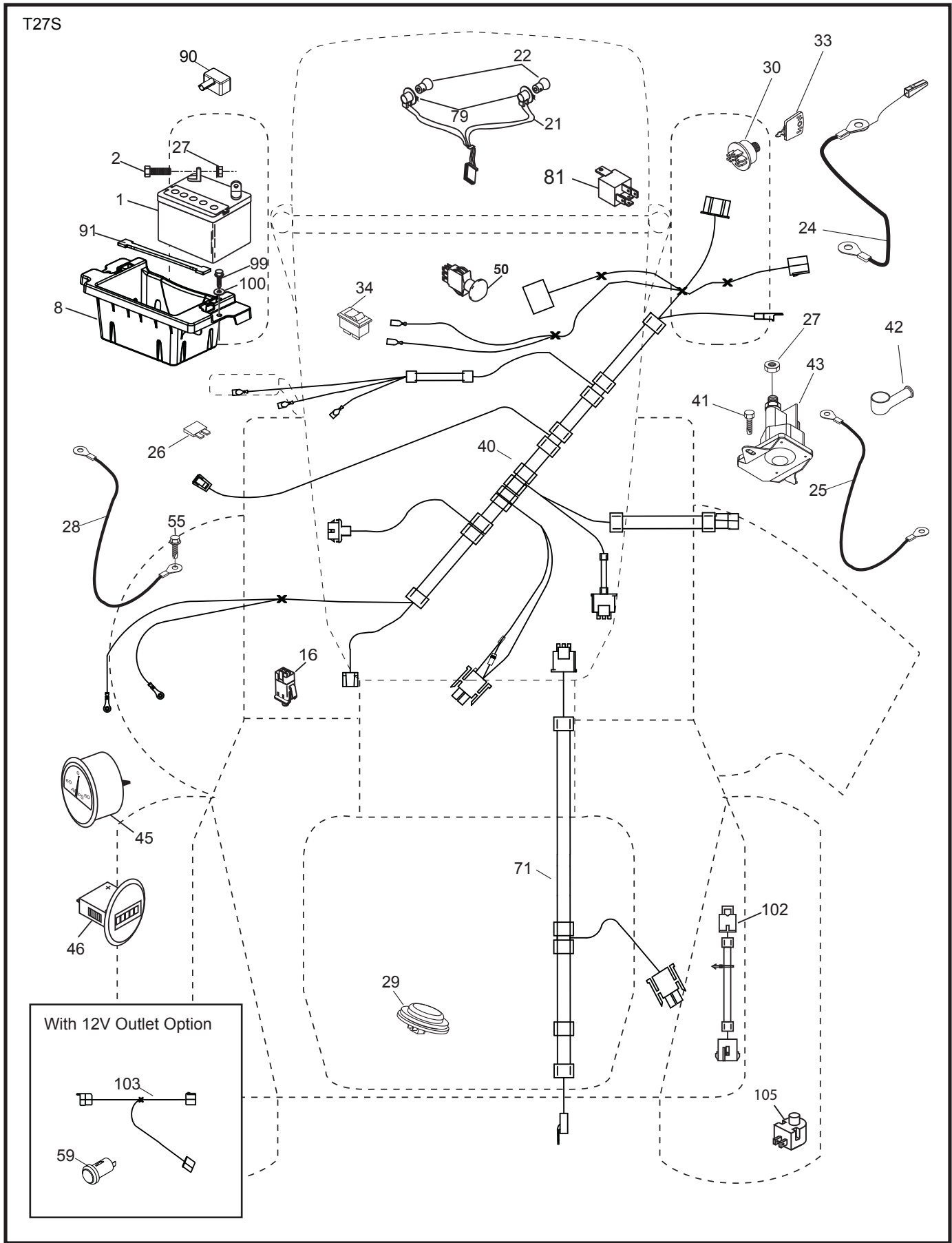
WIRING INSULATED CLIPS
NOTE: IF WIRING INSULATED CLIPS WERE REMOVED FOR SERVICING OF UNIT, THEY SHOULD BE RE-INSTALLED TO PROPERLY SECURE YOUR WIRING.

NON-REMOVABLE CONNECTIONS

REMOVABLE CONNECTIONS

TRACTOR - - MODEL NUMBER 944.602820

ELECTRICAL



TRACTOR - - MODEL NUMBER 944.602820

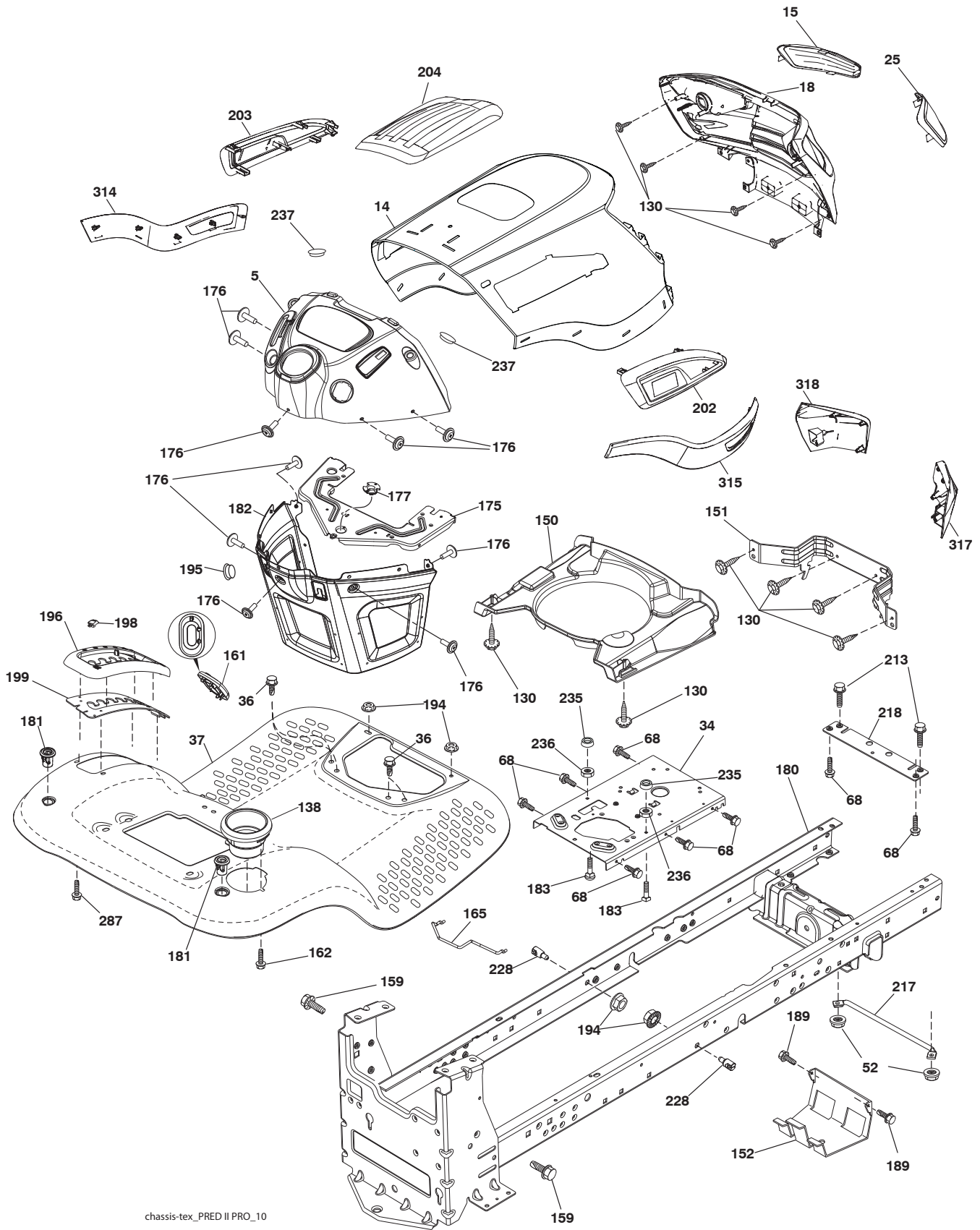
ELECTRICAL

| KEY NO. | PART NO. | DESCRIPTION |
|---------|----------|------------------------------------|
| 1 | 163465 | Battery |
| 2 | 74760412 | Bolt Hex Hd 1/4-20 unc x 3/4 |
| 8 | 186491 | Box Battery |
| 16 | 176138 | Switch Interlock Push-In |
| 21 | 400252 | Harness Socket Light w/4152J |
| 22 | 4152J | Bulb Light |
| 24 | 400253 | Cable Btry. |
| 25 | 412895 | Cable Starter |
| 26 | 175158 | Fuse |
| 27 | 73510400 | Nut Keps Hex 1/4-20 unc |
| 28 | 145491 | Cable, Ground |
| 29 | 401545 | Switch, Seat |
| 30 | 193350 | Switch, Ign |
| 33 | 411934 | Key/Chain |
| 34 | 110712X | Switch Light / Reset |
| 40 | 402167 | Harness Ign. Dash/Lift |
| 41 | 17720408 | Screw Thd Cut 1/4-20 x 1/2 |
| 42 | 131563 | Cover, Terminal |
| 43 | 192507 | Solenoid |
| 45 | 422943 | Ammeter, Round |
| 46 | 422944 | Gauge SRVCMNDR HRMTR |
| 50 | 174653 | Switch PTO |
| 55 | 17060512 | Screw Thdrol 5/16-18 x 3/4 TYTT |
| 71 | 194276 | Harness Ign. Chassis/Lift |
| 79 | 175242 | Bulbholder Asm. Incan Descent |
| 81 | 409615 | Relay Harness |
| 90 | 435395 | Cover Terminal Battery |
| 91 | 190270 | Strap Btry. |
| 99 | 17670412 | Screw Hexwsh Thdrol 1/4-20 x 3/4 |
| 100 | 19091416 | Washer 9/32 x 7/8 16 Ga. |
| 102 | 404454 | Harness Pigtail Tex ROS Tuff Torq. |
| 105 | 407568 | Switch Reverse |

NOTE: All component dimensions given in U.S. inches
1 inch = 25.4 mm

TRACTOR - - MODEL NUMBER 944.602820

CHASSIS



chassis-tex_PRED II PRO_10

TRACTOR - - MODEL NUMBER 944.602820

CHASSIS

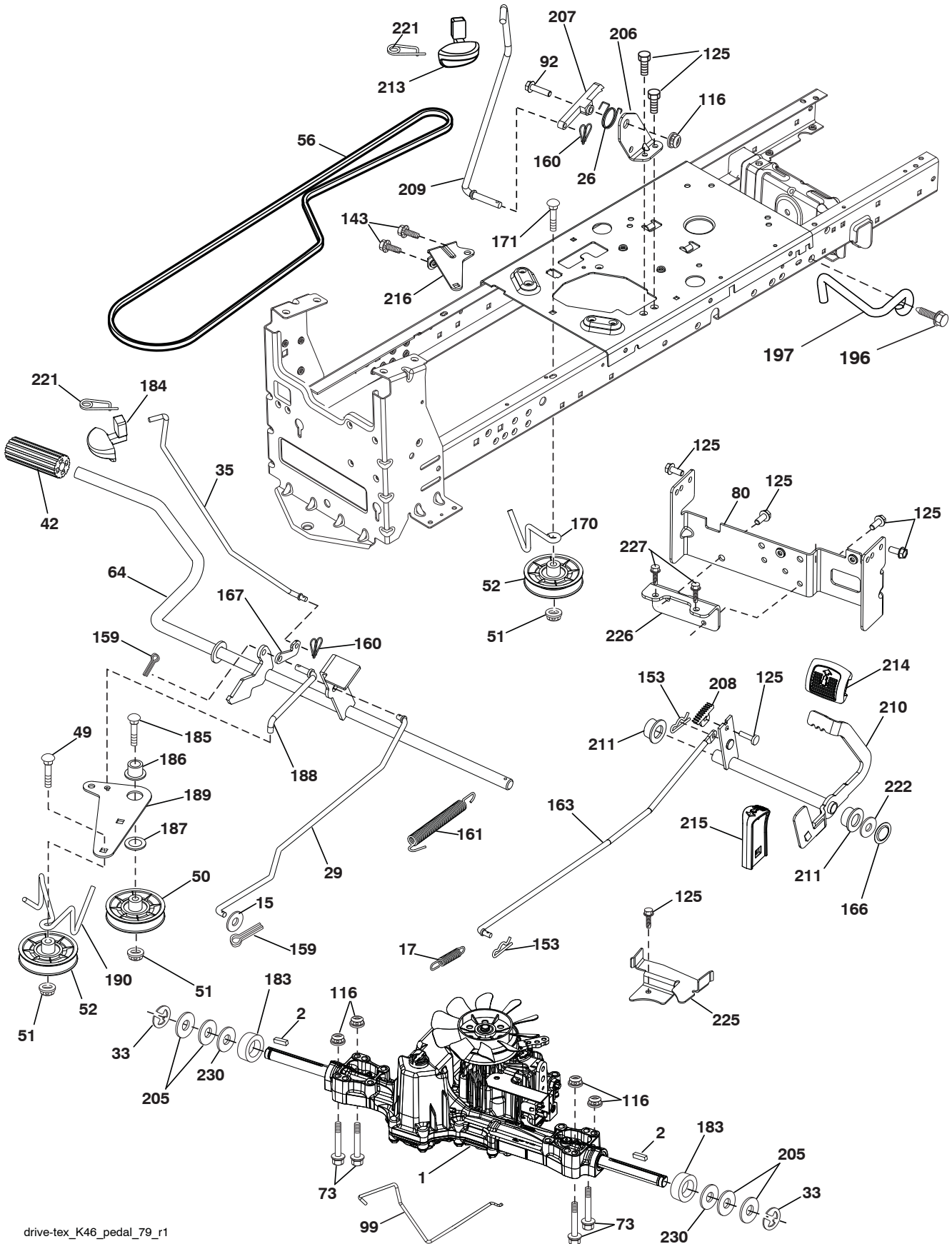
| KEY NO. | PART NO. | DESCRIPTION |
|---------|------------|----------------------------------|
| 5 | 424925X428 | Dash |
| 14 | 421155X428 | Hood |
| 15 | 421493X599 | Lens LH |
| 18 | 423159 | Grille |
| 25 | 421494X599 | Lens RH |
| 34 | 447253 | Plate Engine |
| 36 | 17060512 | Screw 5/16-18 x 3/4 |
| 37 | 414878X428 | Fender |
| 52 | 73680500 | Nut Crown Lock 5/16-18 |
| 68 | 17490508 | Screw Thdrol 5/16-18 x 1/2 |
| 130 | 416358 | Screw # 10 x .750 BOS Thread |
| 138 | 193224X428 | Cupholder |
| 150 | 199411 | Duct Heat Hood |
| 151 | 445494 | Bracket Pivot |
| 152 | 199535 | Shield Browning/Debris |
| 159 | 17000612 | Screw Hexwsh Thdrol 3/8-16 x 3/4 |
| 161 | 193229X428 | Window Fuel |
| 162 | 142432 | Screw Hex Wsh Hi-Lo 1/4 x 1/2 |
| 165 | 196826 | Support Tank Rear |
| 175 | 196304 | Crossmember |
| 176 | 400776 | Screw 10-24 x 5/8 Wshd Qdrx |
| 177 | 195227 | Bushing Steering |
| 180 | 195457 | Chassis |
| 181 | 193102X428 | Bushing Mtg. Fender Crgo. |
| 182 | 406859 | Dash Lower |
| 183 | 74520520 | Bolt Fin Hex 5/16-18 x 1-1/4 |

| KEY NO. | PART NO. | DESCRIPTION |
|---------|------------|--------------------------------|
| 189 | 17000512 | Screw 5/16 - 18 x 3/4 |
| 194 | 73900500 | Nut Lock Hex Flange 5/16-18 |
| 195 | 401556X428 | Plug Hole Dash 12V Adapter |
| 196 | 431658 | Console Asm. Deck Lift |
| 198 | 197300X667 | Indicator Deck Lift |
| 199 | 426908 | Plate Deck Lift |
| 202 | 442944X428 | Vent Side Hood RH |
| 203 | 442943X428 | Vent Side Hood LH |
| 204 | 421395X428 | Vent Assembly |
| 213 | 74760512 | Bolt hex HD 5/16-18 unc x 3/4 |
| 217 | 409167 | Rod Pivot Chassis |
| 218 | 196395 | X piece hood stop |
| 228 | 195161 | Stud Fastener |
| 235 | 406129 | Spacer Fender |
| 236 | 73930500 | Nut Center Lock 5/16-18 |
| 237 | 403704 | Plug Mount Cargo |
| 287 | 17600406 | Screw Hex Washead 1/4-20 x 3/8 |
| 314 | 441674 | Trim SD LH |
| 315 | 441673 | Trim SD RH |
| 317 | 421257X428 | Cap Corner RH |
| 318 | 421258X428 | Cap Corner LH |
| -- | 421264 | Kit Brush Guard |

NOTE: All component dimensions given in U.S. inches
1 inch = 25.4 mm

TRACTOR - - MODEL NUMBER 944.602820

DRIVE



drive-tex_K46_pedal_79_r1

TRACTOR - - MODEL NUMBER 944.602820

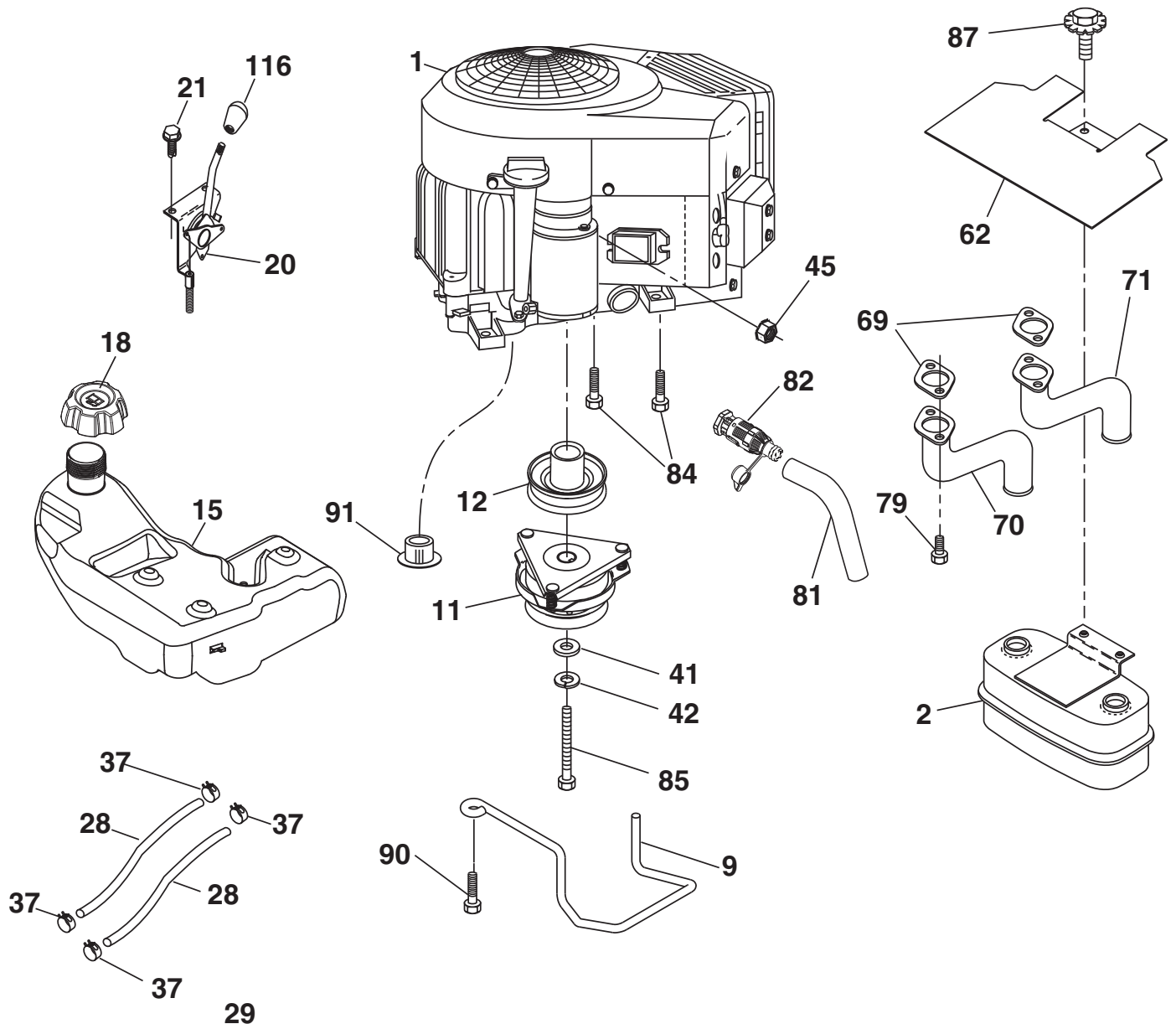
DRIVE

| KEY NO. | PART NO. | DESCRIPTION | KEY NO. | PART NO. | DESCRIPTION |
|------------|-------------|--|------------|-------------|-------------------------------|
| 1 | — — — — | Transaxle, Tufftorq K46BT (426120) (See Transaxle Breakdown.) | 183 | 137057 | Spacer Axle |
| 2 | 123583X | Key | 184 | 196439X667 | Handle Parking Brake |
| 15 | 19131316 | Washer 13/32 x 13/16 x 16 Ga. | 185 | 72110622 | Bolt |
| 17 | 413678 | Spring, Brake | 186 | 194321 | Spacer Retainer |
| 26 | 199679 | Spring Return Cruise | 187 | 19133210 | Washer |
| 29 | 403806 | Rod, Brake | 188 | 194323 | Link Clutch Ground Drive |
| 33 | 12000001 | Ring E | 189 | 194317 | Bellcrank Ground Drive |
| 35 | 435486 | Rod, Brake, Park | 190 | 194318 | Keeper Bellcrank Ground Drive |
| 42 | 8883R | Cover, Foot Pedal | 196 | 17000616 | Screw 3/8-16 x 1 |
| 49 | 72110614 | Bolt | 197 | 195804 | Link Clutch Anti-Rotation |
| 50 | 194327 | Pulley Idler Flat | 205 | 121748X | Washer |
| 51 | 73900600 | Lock Nut 3/8-16 | 206 | 197867 | Bracket Mount Latch Cruise |
| 52 | 194326 | Idler V-Groove | 207 | 197868 | Latch Control Cruise |
| 56 | 130969 | V-Belt, Drive | 208 | 197869 | Bolt Sector Control Cruise |
| 64 | 197865 | Shaft Asm. Pedal Brake Control | 209 | 199592 | Rod Control Cruise |
| 73 | 74490540 | Bolt 5/16-18 x 2-1/2 Gr. 5 | 210 | 400980 | Rocker Asm. Pedal Control |
| 80 | 440619 | Strap Torque | 211 | 120183X | Bearing, Nylon |
| 92 | 74760520 | Bolt Fin. Hex 5/16-18 unc x 1.25 | 213 | 196441X428 | Knob Control Cruise |
| 99 | 415742 | Rod Asm. Bypass | 214 | 422106X421 | Pad Pedal Forward |
| 116 | 73900500 | Nut Lock Hex Flange 5/16-18 | 215 | 197301X428 | Pad Pedal Reverse |
| 125 | 17000512 | Screw 5/16-18 x 3/4 | 216 | 196131 | Bracket Pulley Idler |
| 143 | 17490508 | Screw 5/16-18 x 1/2 | 221 | 403187 | Retainer Spring Clip Handle |
| 153 | 4497H | Retainer Spring | 222 | 79212010 | Washer |
| 159 | 76020412 | Pin Cotter 1/8 x 3/4 | 225 | 403319 | Keeper Belt Transaxle |
| 160 | 169484 | Retainer Clip | 226 | 401564 | Bracket Mount Torque |
| 161 | 105709x | Spring, Return, Clutch | 227 | 17490512 | Screw Thdrol. |
| 163 | 401034 | Rod Pedal Control | 230 | 188967 | Washer Harden |
| 166 | 429164 | Nut, Push | 284 | 417693 | Nut U-CHNL |
| 167 | 405257 | Latch Brake Parking | 307 | 74180412 | Screw |
| 170 | 194322 | Keeper Belt Centerspan | | | |
| 171 | 72110616 | Bolt 3/8-16 unc | | | |

NOTE: All component dimensions given in U.S. inches
1 inch = 25.4 mm

TRACTOR - - MODEL NUMBER 944.602820

ENGINE



SPARK ARRESTER KIT

engine-tex_bs-2cyl_83

TRACTOR - - MODEL NUMBER 944.602820

ENGINE

| KEY NO. | PART NO. | DESCRIPTION | KEY NO. | PART NO. | DESCRIPTION |
|---------|----------|---|---------|------------|-------------------------------|
| 1 | -- -- -- | Engine B&S Model No. 44P777 -1579-G5 (442255) (See Engine Breakdown.) | 71 | 160589 | Tube Exhaust RH |
| 2 | 149723 | Muffler | 79 | 183906 | Screw 5/16-18 x 3/4 |
| 9 | 194320 | Keeper Belt Engine | 81 | 148456 | Tube Drain Oil Easy |
| 11 | 400008 | Clutch Electric | 82 | 428287 | Valve Drain Oil |
| 12 | 405097 | Pulley Engine | 84 | 17060620 | Screw 3/8-16 x 1 |
| 15 | 438080 | Tank Fuel 3.0 | 85 | 173937 | Bolt Hex 7/16-20 x 3.75 Gr. 5 |
| 18 | 430214 | Cap Asm Fuel | 87 | 171877 | Bolt 5/16-18 unc x 1 w/Sems |
| 20 | 424340 | Control Throttle | 90 | 17000616 | Screw 3/8-16 x 1 |
| 21 | 416358 | Screw 10 x .750 BOS Thread | 91 | 187495 | Bushing |
| 28 | 401135 | Fuel Line | 116 | 423109X421 | Knob Oval Tapered 3/8-16 |
| 29 | 137180 | Spark Arrester Kit | | | |
| 37 | 123487X | Clamp Hose | | | |
| 41 | 126197X | Washer 1-1/2 OD x 15/32 ID x .250 | | | |
| 42 | 10040700 | Washer Lock 7/16 | | | |
| 45 | 73510400 | Nut Keps Hex 1/4-20 unc | | | |
| 62 | 434017 | Shield Heat Muffler | | | |
| 69 | 165391 | Gasket | | | |
| 70 | 159955 | Tube Exhaust LH | | | |

NOTE: All component dimensions given in U.S. inches
1 inch = 25.4 mm

For engine service and replacement parts, call the toll free number for your engine manufacturer listed below:

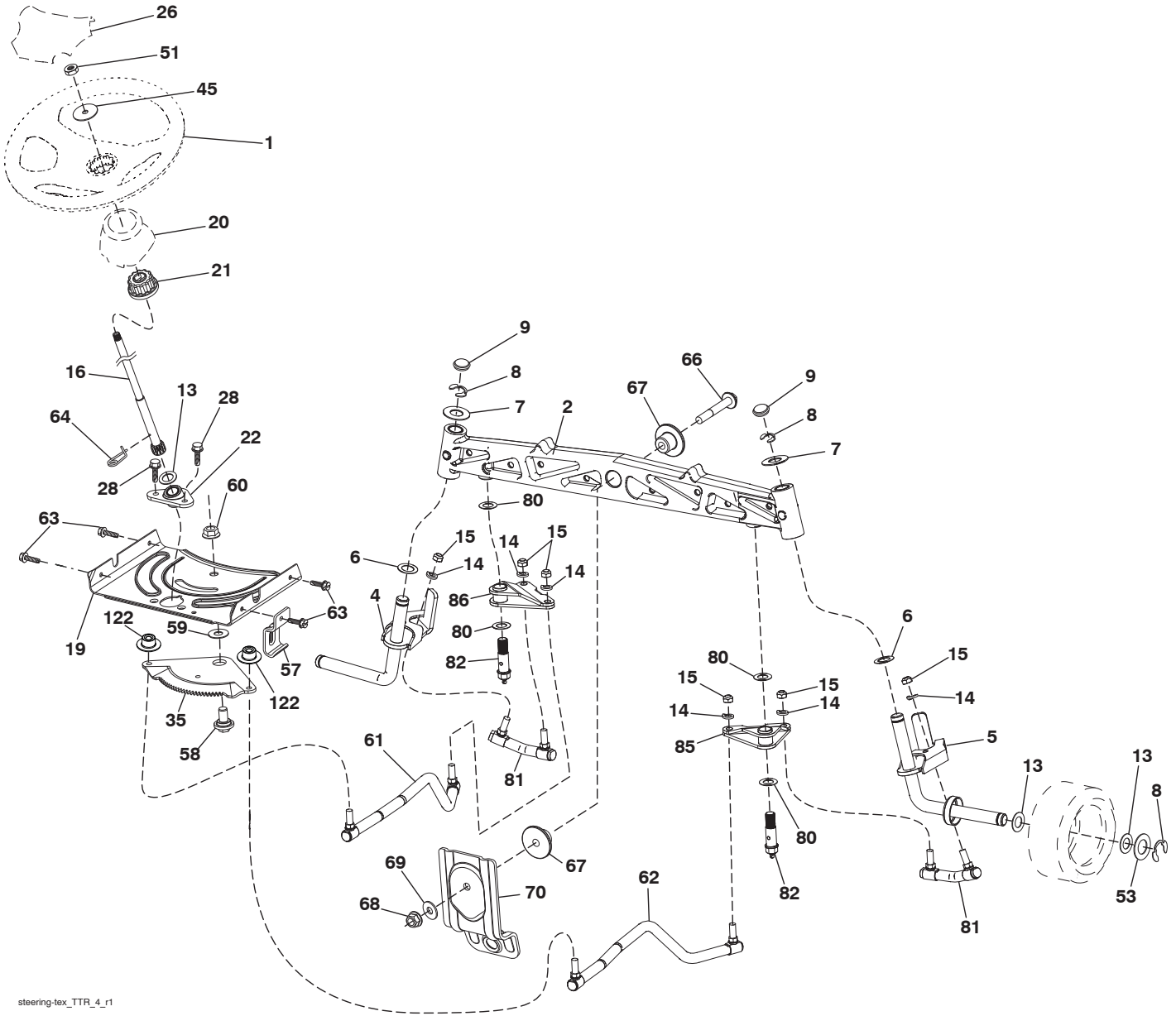
Briggs & Stratton 1-800-233-3723

Engine Power Rating Information

The gross power rating for individual gas engine models is labeled in accordance with SAE (Society of Automotive Engineers) code J1940 (Small Engine Power & Torque Rating Procedure), and rating performance has been obtained and corrected in accordance with SAE J1995 (Revision 2002-05). Torque values are derived at 3060 RPM; horsepower values are derived at 3600 RPM. Actual gross engine power will be lower and is affected by, among other things, ambient operating conditions and engine-to-engine variability. Given both the wide array of products on which engines are placed and the variety of environmental issues applicable to operating the equipment, the gas engine will not develop the rated gross power when used in a given piece of power equipment (actual "on-site" or net power). This difference is due to a variety of factors including, but not limited to, accessories (air cleaner, exhaust, charging, cooling, carburetor, fuel pump, etc.), application limitations, ambient operating conditions (temperature, humidity, altitude), and engine-to-engine variability. Due to manufacturing and capacity limitations, Briggs & Stratton may substitute an engine of higher rated power for this Series engine.

TRACTOR - - MODEL NUMBER 944.602820

STEERING ASSEMBLY



steering-tex_TTR_4_r1

TRACTOR - - MODEL NUMBER 944.602820

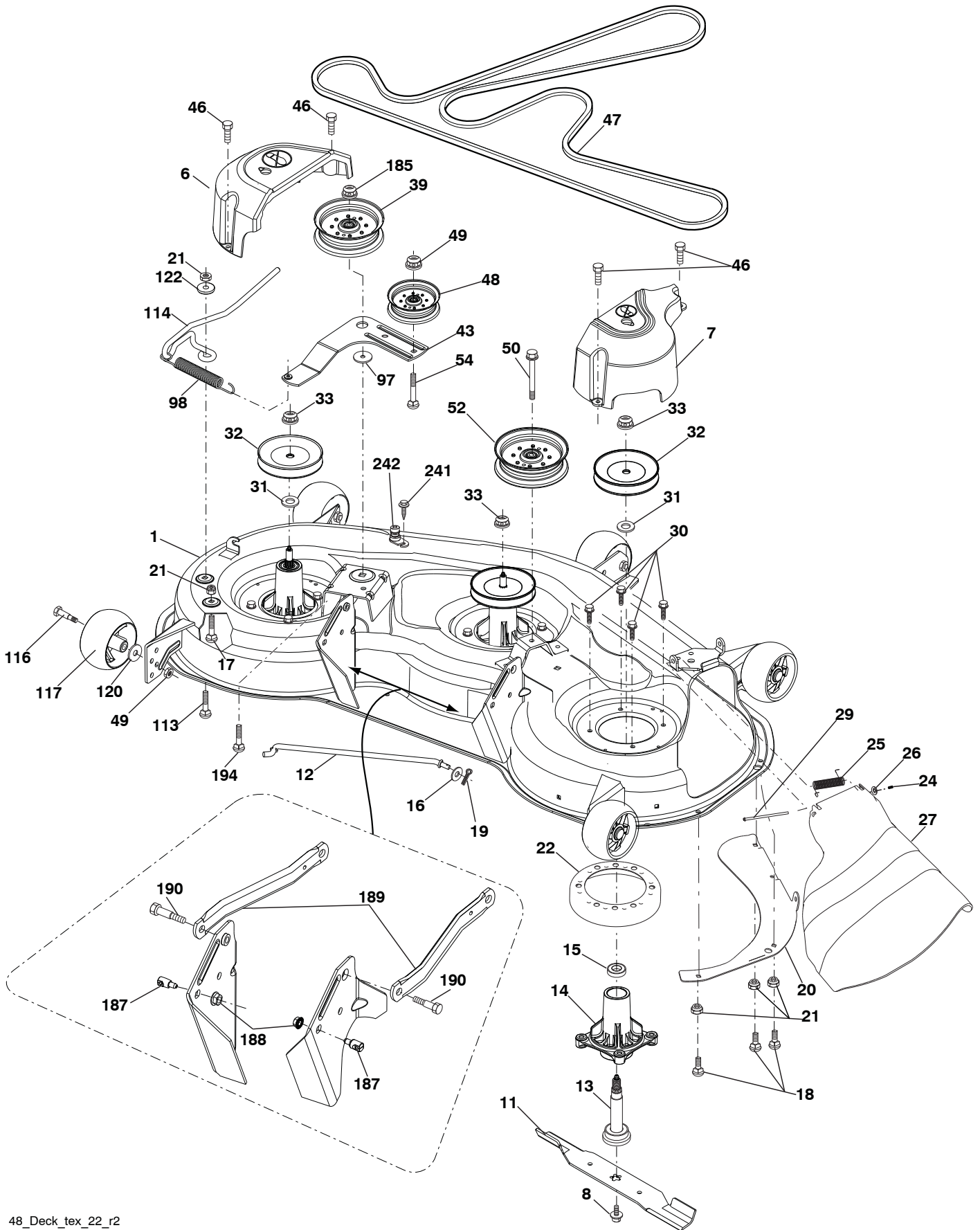
STEERING ASSEMBLY

| KEY NO. | PART NO. | DESCRIPTION | KEY NO. | PART NO. | DESCRIPTION |
|---------|------------|-------------------------------------|---------|----------|--------------------------------|
| 1 | 414851X421 | Wheel, Steering | 57 | 197246 | Bracket Upstop |
| 2 | 436870 | Axle Asm., Front | 58 | 194747 | Bolt Shoulder Sector Pivot CFM |
| 4 | 436873 | Spindle Asm., LH | 59 | 194748 | Washer Thrust Sector Steering |
| 5 | 436874 | Spindle Asm., RH | 60 | 73971000 | Nut Flange Lock 5/8-11 |
| 6 | 6266H | Washer Thrust 0.75 x 1.23 | 61 | 436884 | Draglink, LH |
| 7 | 121748X | Washer 25/32 x 1-5/8 x 16 Ga. | 62 | 436885 | Draglink, RH |
| 8 | 12000029 | Ring, Clip #T5304-75 | 63 | 17000512 | Screw 5/16-18 x 3/4 |
| 9 | 184946X667 | Cap, Spindle | 64 | 199849 | Retainer Clip Spring Steering |
| 13 | 121749X | Washer 25/32 x 1-1/4 x 16 Ga. | 66 | 71020748 | Bolt Hex Fghd 7/16-14 x 3 Serr |
| 14 | 10040600 | Washer Lock 3/8 | 67 | 194737 | Bushing PM Front Axle |
| 15 | 73540600 | Nut, Crown Lock 3/8-24 unf | 68 | 73900700 | Nut Lock Flange 7/16-14 Gr. 5 |
| 16 | 440785 | Shaft Steering | 69 | 199162 | Washer 1.5 x .505 x .118 |
| 19 | 194729 | Plate Steering | 70 | 196197 | Bracket Deck Susp. Front |
| 20 | 199676X428 | Boot, Steering | 80 | 1370H | Washer |
| 21 | 437747 | Adapter, Wheel Steering | 81 | 436887 | Link Cross RH |
| 22 | 194845 | Bushing Strg. Blk | 82 | 436877 | Pivot Bolt |
| 26 | 414852X421 | Insert, Wheel Steering | 85 | 441873 | Pivot RH |
| 28 | 17000612 | Screw 3/8-16 x 3/4 | 86 | 441872 | Pivot LH |
| 35 | 440770 | Gear, Sector Plate | 122 | 444962 | Cap Gear Sector |
| 45 | 19183812 | Washer | | | |
| 51 | 73940800 | Nut Hex Jam Toplock 1/2-20 unf | | | |
| 53 | 188967 | Washer Hardened .793 x 1.637 x .060 | | | |

NOTE: All component dimensions given in U.S. inches
1 inch = 25.4 mm

TRACTOR - - MODEL NUMBER 944.602820

MOWER DECK



TRACTOR - - MODEL NUMBER 944.602820

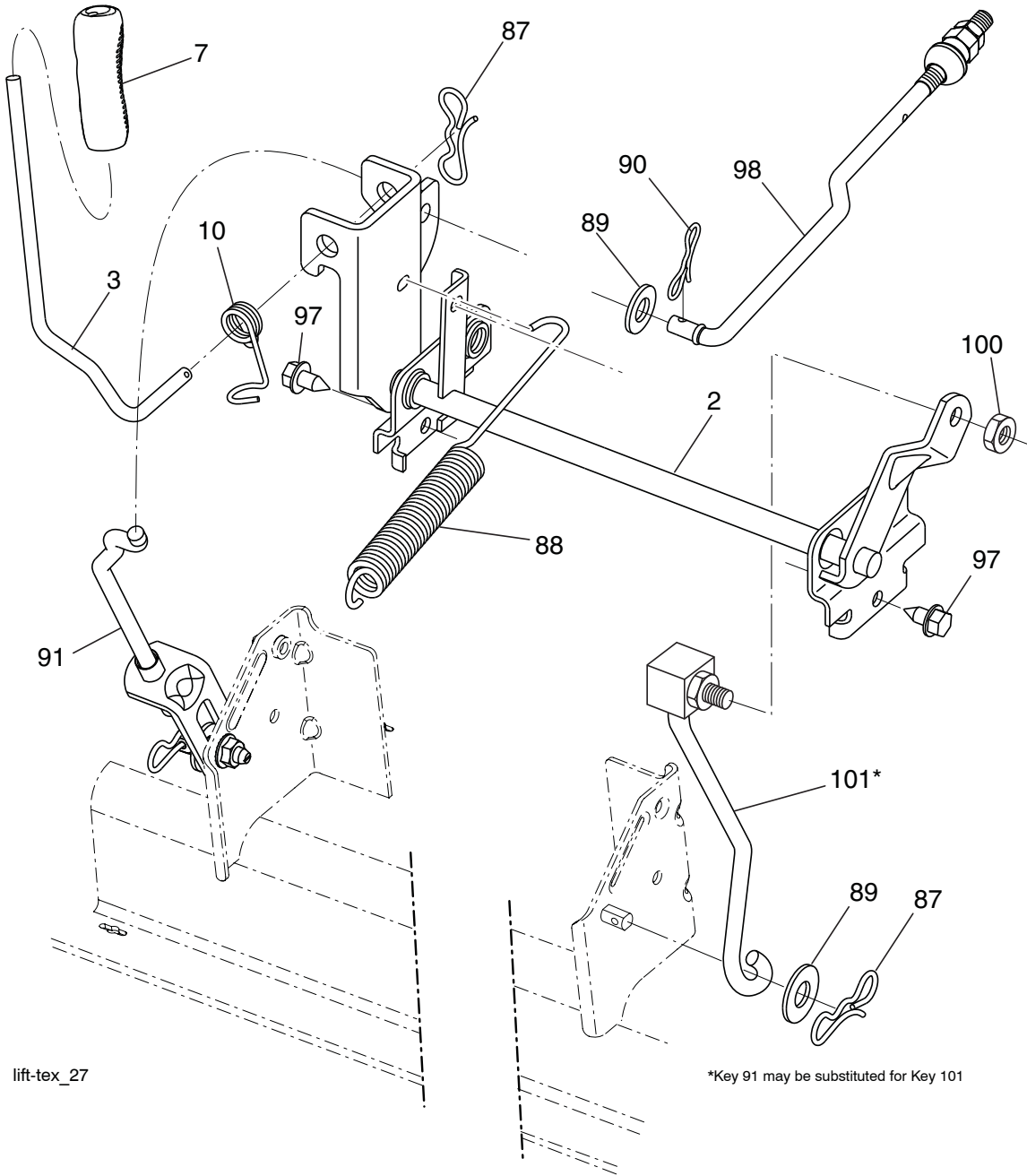
MOWER DECK

| KEY NO. | PART NO. | DESCRIPTION | KEY NO. | PART NO. | DESCRIPTION |
|---------|------------|-------------------------------|---------|----------|---|
| 1 | 197216X421 | Deck Weldment Mower | 49 | 73900600 | Nut, Lock Flg. 3/8-16 unc |
| 6 | 197248 | Cover Mandrel LH | 50 | 17490636 | Screw TT 3/8-16 x 2-1/4 |
| 7 | 199102 | Cover Mandrel RH | 52 | 197379 | Pulley Idler |
| 8 | 193003 | Bolt/Washer Asm. 7/16-20 unf | 54 | 72110612 | Bolt Carr. Sh 3/8-16 x 1-1/2 Gr. 5 |
| 11 | 180054 | Blade High Lift | 97 | 178515 | Washer Hardened |
| 12 | 404851 | Rod Anti Sway | 98 | 196105 | Spring Drive |
| 13 | 187291 | Shaft Asm. w/Lower Bearing | 113 | 72110508 | Bolt Rdhd Sqnk 5/16-18 x 3/4 |
| 14 | 187281 | Housing, Mandrel | 114 | 197451 | Rod Tension Relief |
| 15 | 110485 | Bearing, Ball, Mandrel | 116 | 193406 | Bolt, Shoulder |
| 16 | 19131312 | Washer 13/32 x 13/16 x 12 Ga. | 117 | 174873 | Gauge Wheel |
| 17 | 72110505 | Bolt 5/16-18 x 5/8 | 120 | 19132012 | Washer 13/32 x 1-1/4 x 12 Ga. |
| 18 | 72140505 | Bolt RdHd 5/16-18 unc x 5/8 | 122 | 187557 | Bushing Tension Relief |
| 19 | 194208 | Pin Cotter 5/16 Bow Tie Lock | 185 | 73900700 | Nut Lock Flange 7/16-14 Gr. 5 |
| 20 | 174378 | Baffle Vortex | 187 | 195161 | Stud Fastener w/"D" Anti-Rotation |
| 21 | 73680500 | Nut, Crownlock 5/16-18 unc | 188 | 73900500 | Nut Lock Hex Flange |
| 22 | 174493 | Stripper Mandrel | 189 | 195185 | Arm Susp. Mower Rear |
| 24 | 105304X | Cap Sleeve | 190 | 196539 | Bolt Shoulder |
| 25 | 178102 | Spring, Torsion | 194 | 74490736 | Bolt Hex Washer Head |
| 26 | 110452X | Nut, Push | 241 | 152927 | Screw TT # 10-32.5. 3/8 Flange |
| 27 | 181707 | Deflector Shield | 242 | 415598 | Port Washout |
| 29 | 131491 | Rod, Hinge | -- | 416405 | Coupling Connect |
| 30 | 173984 | Screw, Thdrol Washer Head | -- | 187292 | Mandrel Assembly (Includes housing, shaft assembly, and bearing only - pulley/nut/washer and blade bolt/washers not included) |
| 31 | 187690 | Washer, Spacer Mower Vented | -- | 429653 | Replacement Mower, Complete |
| 32 | 153532 | Pulley, Mandrel | | | |
| 33 | 400234 | Nut, Flg. Top Lock | | | |
| 39 | 197380 | Pulley, Idler | | | |
| 43 | 196065 | Arm, Idler | | | |
| 46 | 137729 | Screw, Thdrol 1/4-20 x 5/8 | | | |
| 47 | 197242 | Belt Deck Drive | | | |
| 48 | 193197 | Pulley Idler | | | |

NOTE: All component dimensions given in U.S. inches
1 inch = 25.4 mm

TRACTOR - - MODEL NUMBER 944.602820

MOWER LIFT



lift-tex_27

*Key 91 may be substituted for Key 101

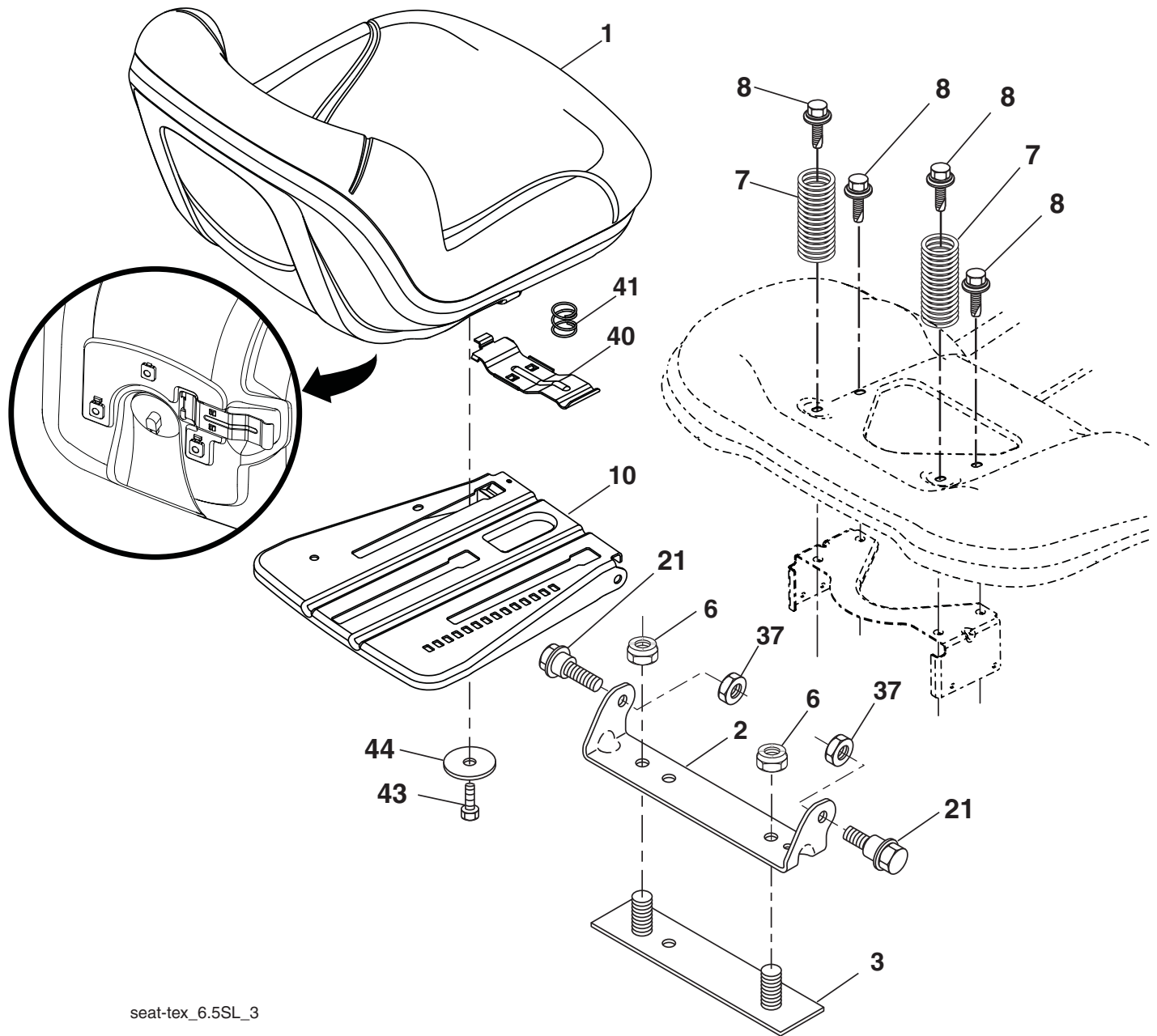
| KEY NO. | PART NO. | DESCRIPTION |
|---------|------------|------------------------------|
| 2 | 422027 | Shaft Asm., Lift |
| 3 | 426896 | Lever Asm., Lift RH |
| 7 | 196492X421 | Grip, Lever |
| 10 | 196314 | Spring Torsion |
| 87 | 194209 | Pin Cotter 7/16 Bow Tie Lock |
| 88 | 410710 | Spring Lift Assist |
| 89 | 19191912 | Washer Clear Zinc |
| 90 | 194208 | Pin Cotter 5/16 Bow Tie Lock |

| KEY NO. | PART NO. | DESCRIPTION |
|---------|----------|-----------------------------|
| 91 | 195181 | Link Lift Susp Mower Rear |
| 97 | 17000612 | Screw 3/8-16 x .75 |
| 98 | 195264 | Link Lift Susp. Front Mower |
| 100 | 73930600 | Nut Centerlock 3/8-16 unc |
| 101 | 407003 | Link Asm. Lift FXD |

NOTE: All component dimensions given in U.S. inches
1 inch = 25.4 mm

TRACTOR - - MODEL NUMBER 944.602820

SEAT ASSEMBLY



seat-tex_6.5SL_3

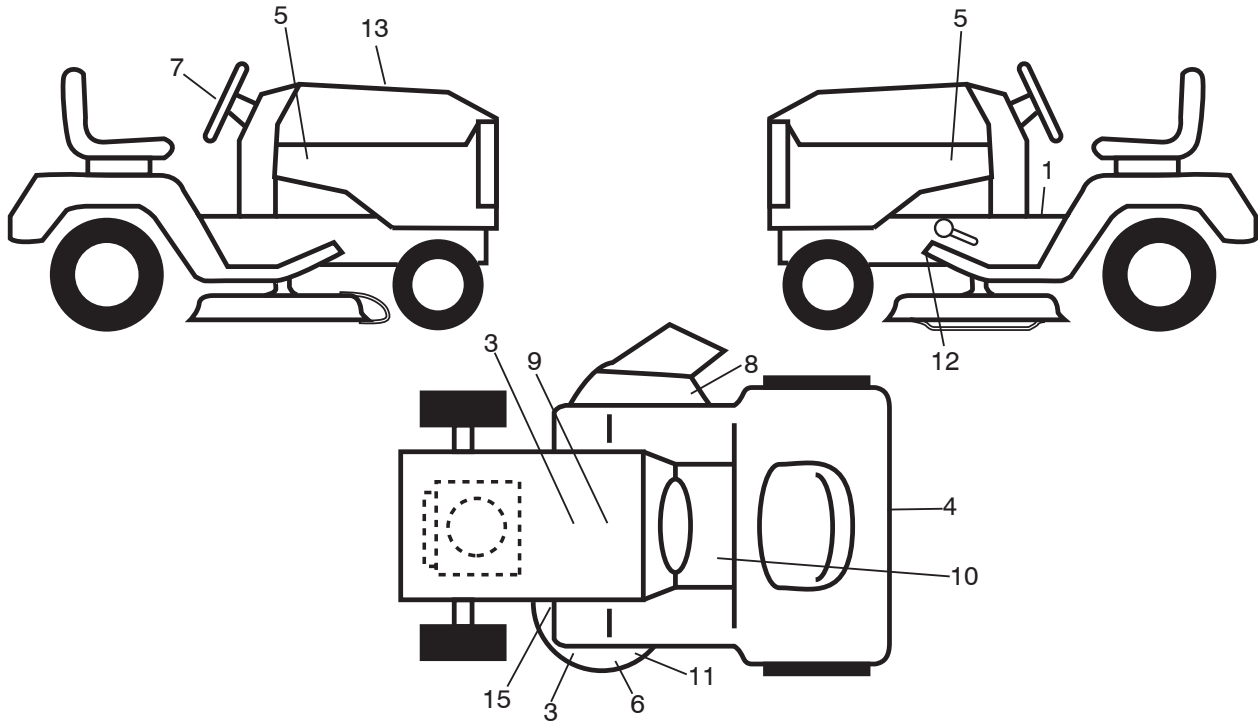
| KEY NO. | PART NO. | DESCRIPTION |
|---------|----------|-------------------------------|
| 1 | 423647 | Seat |
| 2 | 180166 | Bracket Pivot Fender |
| 3 | 140675 | Strap, Asm Fender |
| 6 | 73800600 | Nut, Lock W/Ins. 3/8-16 unc |
| 7 | 124181X | Spring, Seat Cprsn |
| 8 | 171877 | Bolt 5/16-18 unc x 3/4 w/Sems |
| 10 | 196977 | Pan, Seat |
| 21 | 171852 | Bolt, Shoulder 5/16-18 |

| KEY NO. | PART NO. | DESCRIPTION |
|---------|----------|-------------------------------|
| 37 | 73800500 | Nut, Lock 5/16-18 unc |
| 40 | 197661 | Handle Slide Seat |
| 41 | 198200 | Spring Latch Seat |
| 43 | 74760612 | Bolt 3/8-16 x 3/4 |
| 44 | 19133812 | Washer 13/32 x 2-3/8 x 12 Ga. |

NOTE: All component dimensions given in U.S. inches.
1 inch = 25.4 mm

TRACTOR - - MODEL NUMBER 944.602820

DECALS

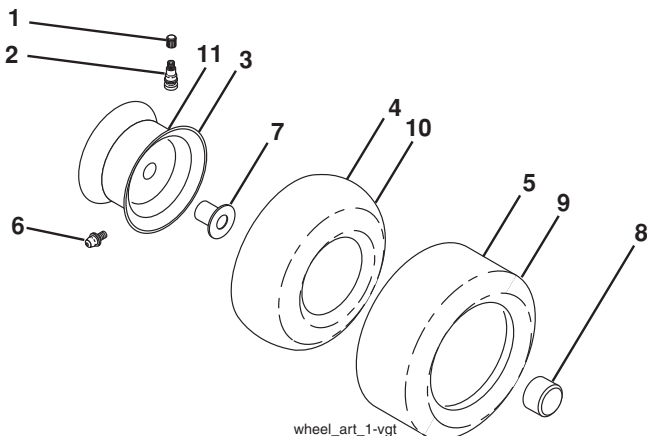


| KEY NO. | PART NO. | DESCRIPTION |
|---------|----------|------------------------|
| 1 | 435286 | Decal, Warning |
| 2 | 442517 | Label EPA |
| 3 | 178502 | Decal, Mower Caution |
| 4 | 441122 | Decal, Fender |
| 5 | 443185 | Decal, Hood |
| 6 | 170563 | Decal, Mower |
| 7 | 419122 | Decal, Steering |
| 8 | 160396 | Decal, V-Belt |
| 9 | 149517 | Decal, Battery Warning |
| 10 | 411658 | Decal, Fender |
| 11 | 198785 | Decal, Mower Schematic |

| KEY NO. | PART NO. | DESCRIPTION |
|---------|------------|----------------------------------|
| 12 | 421534 | Decal, Mower V-Belt Schematic |
| 13 | 442258 | Decal Replacement |
| 15 | 426593 | Decal, MWR |
| -- | 166960 | Decal Bypass |
| -- | 400981X428 | Pad Footrest RH |
| -- | 193226X428 | Pad Footrest LH |
| -- | 580402624 | Manual, Oper.'s (English/French) |
| -- | 580402627 | Manual, Parts (English/French) |

NOTE: All component dimensions given in U.S. inches
1 inch = 25.4 mm

WHEELS AND TIRES



| KEY NO. | PART NO. | DESCRIPTION |
|---------|------------|------------------------------------|
| 1 | 59192 | Cap, Valve, Tire |
| 2 | 65139 | Stem, Valve |
| 3 | 106732X613 | Rim Assembly, Front |
| 4 | 59904 | Tube, Front (Service Item Only) |
| 5 | 106222X | Tire, Front |
| 6 | 278H | Fitting, Grease (Front Wheel Only) |
| 7 | 9040H | Bearing, Flange (Front Wheel Only) |
| 8 | 104757X428 | Cap, Axle |
| 9 | 122082X | Tire, Rear |
| 10 | 7152J | Tube, Rear (Service Item Only) |
| 11 | 106108X613 | Rim Assembly, Rear |
| -- | 144334 | Sealant, Tire (10 oz. Tube) |

NOTE: All component dimensions given in U.S. inches
1 inch = 25.4 mm

TRACTOR - - MODEL NUMBER 944.602820

BRIGGS & STRATTON ENGINE - - MODEL NUMBER 44P777, TYPE NUMBER 1579-G5

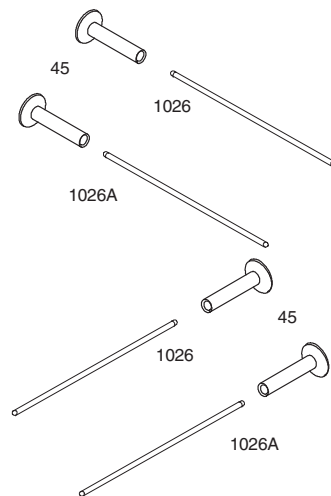
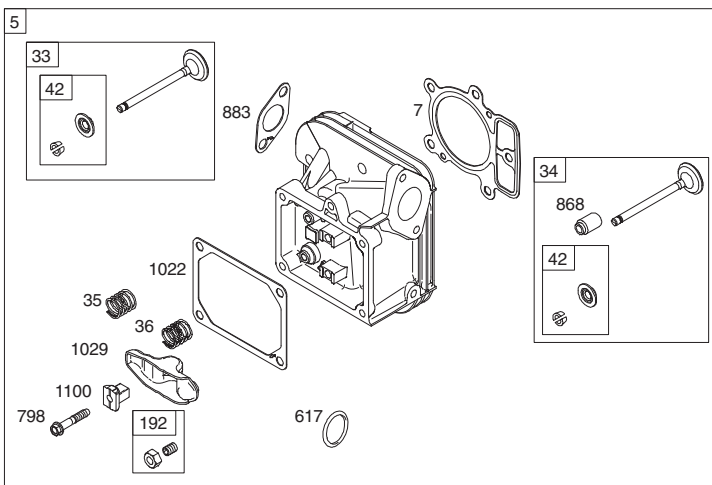
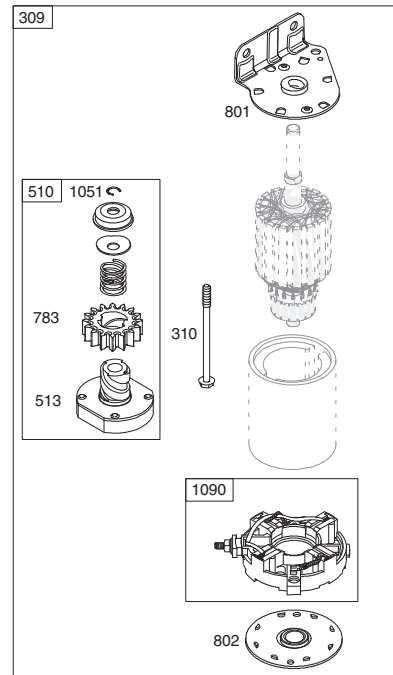
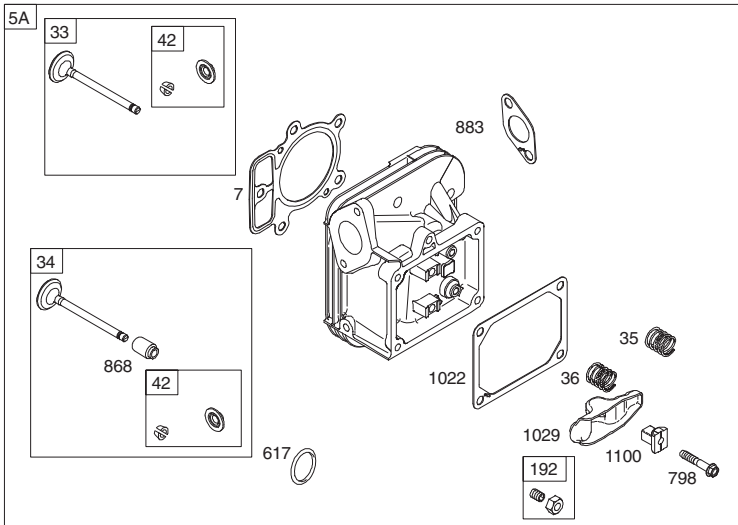
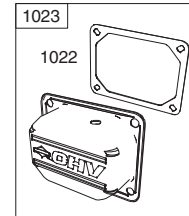
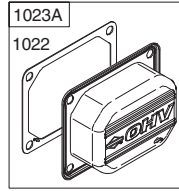
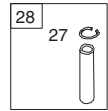
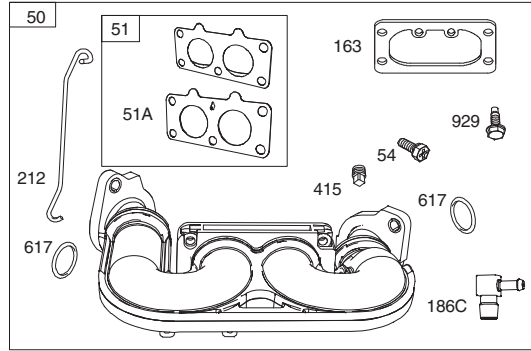
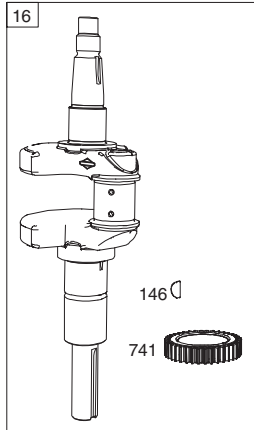
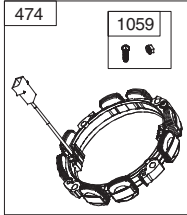
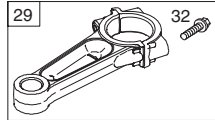
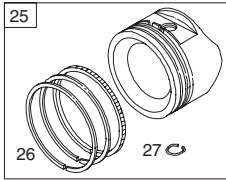
48 SHORT BLOCK
1058 OPERATOR'S MANUAL
1329 REPLACEMENT ENGINE
1330 REPAIR MANUAL

121 CARBURETOR OVERHAUL KIT

358 ENGINE GASKET SET

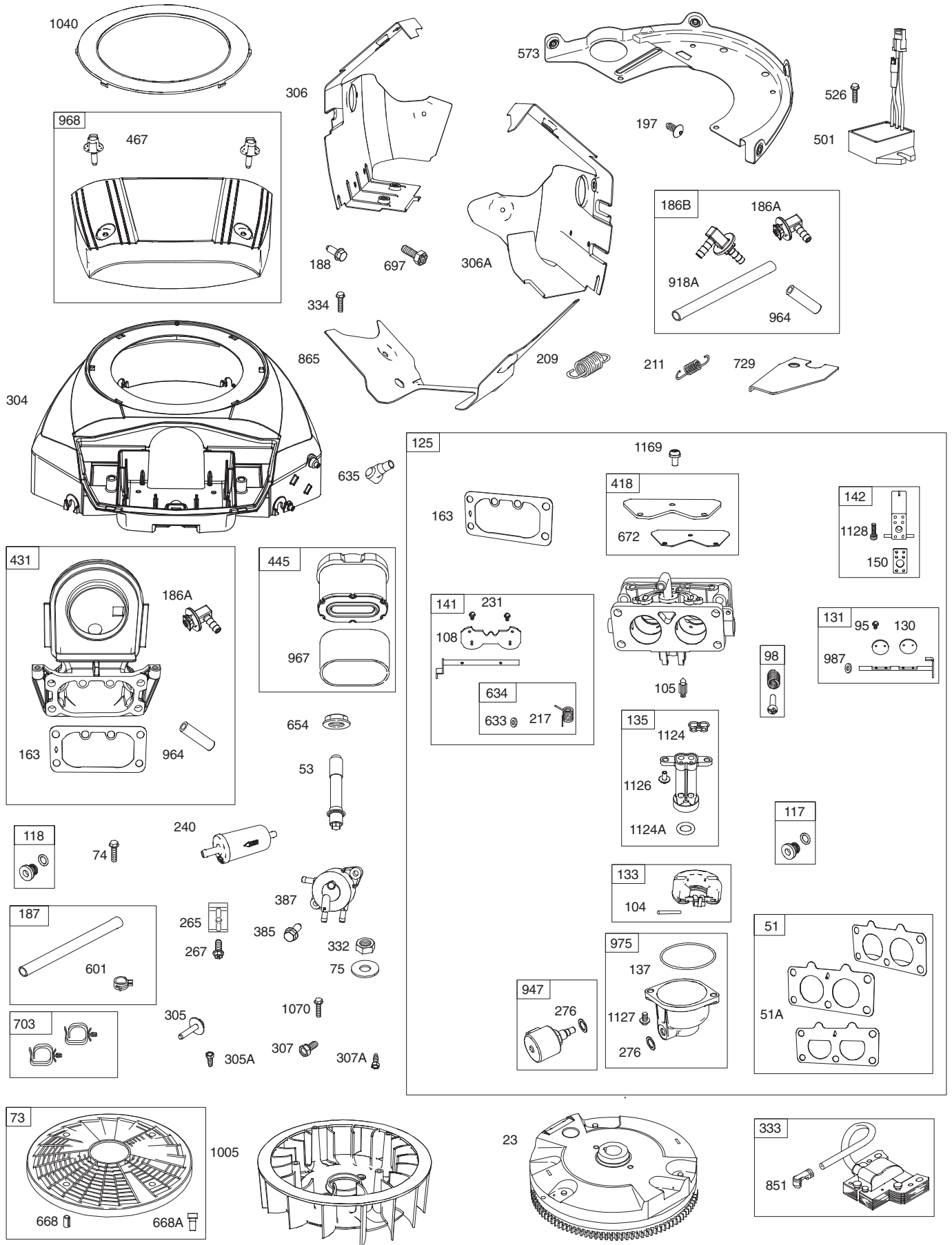
1095 VALVE GASKET SET

TRACTOR - - MODEL NUMBER 944.602820
BRIGGS & STRATTON ENGINE - - MODEL NUMBER 44P777, TYPE NUMBER 1579-G5



TRACTOR - - MODEL NUMBER 944.602820

BRIGGS & STRATTON ENGINE - - MODEL NUMBER 44P777, TYPE NUMBER 1579-G5



TRACTOR - - MODEL NUMBER 944.602820

BRIGGS & STRATTON ENGINE - - MODEL NUMBER 44P777, TYPE NUMBER 1579-G5

| KEY NO. | PART NO. | DESCRIPTION | KEY NO. | PART NO. | DESCRIPTION |
|---------|----------|---|---------|----------|---|
| 1 | 793564 | Cylinder Assembly | 135 | 699729 | Tube-Fuel Transfer |
| 2 | 797673 | Kit-Bushing/Seal (Magneto Side) | 137 | 690994 | Gasket-Float Bowl |
| 3 | 391086s | Seal-Oil (Magneto Side) | 141 | 796228 | Kit-Choke Shaft |
| 4 | 796307 | Sump-Engine | 142 | 699726 | Nozzle-Carburetor |
| 5 | 799088 | Head-Cylinder (Cylinder 1) | 146 | 690979 | Key-Timing |
| 5A | 799089 | Head-Cylinder (Cylinder 2) | 150 | 690995 | Gasket-Nozzle |
| 7 | 693997 | Gasket-Cylinder Head | 163 | 691001 | Gasket-Air Cleaner |
| 8 | 792185 | Breather Assembly | 186A | 845141 | Connector-Hose (EVAP System) |
| 9 | 690937 | Gasket-Breather | 186B | 799158 | Connector-Hose (EVAP System) |
| 10 | 691108 | Screw (Breather Assembly) | 186C | 795985 | Connector-Hose (Intake Manifold) |
| 11 | 792184 | Tube-Breather | 187 | 791766 | Line-Fuel (Cut to Required Length) |
| 12 | 697227 | Gasket-Crankcase | 188 | 691108 | Screw (Control Bracket) |
| 13 | 793988 | Screw (Cylinder Head) | 192 | 690083 | Adjuster-Rocker Arm |
| 15 | 690946 | Plug-Oil Drain | 197 | 697820 | Screw (Back Plate) |
| 16 | 796237 | Crankshaft | 209 | 798921 | Spring-Governor (Orange) |
| 20 | 795387 | Seal-Oil (PTO Side) | 211 | 691019 | Spring-Governed Idle (No Color) |
| 22 | 694966 | Screw (Crankcase Cover/Sump) | 212 | 695238 | Link-Throttle |
| 23 | 691053 | Flywheel | 216 | 796229 | Link-Choke |
| 24 | 222698s | Key-Flywheel (Aluminum) | 217 | 799771 | Spring-Choke Return |
| 25 | 93560 | Piston Assembly (Standard) | 219 | 793338 | Gear-Governor |
| 25 | 793563 | Piston Assembly (.020" Oversize) | 220 | 799772 | Washer (Governor Gear) |
| 26 | 793561 | Ring Set (Standard) | 221 | 841026 | Cup-Governor |
| 26 | 792073 | Ring Set (.020" Oversize) | 222 | 798915 | Bracket-Control |
| 27 | 690975 | Lock-Piston Pin | 227 | 798856 | Lever-Governor Control |
| 28 | 696581 | Pin-Piston | 231 | 690718 | Screw (Choke Valve) |
| 29 | 796209 | Rod-Connecting | 240 | 695666 | Filter-Fuel |
| 32 | 690976 | Screw (Connecting Rod) | 250 | 690957 | Retainer-Breather |
| 33 | 793557 | Valve-Exhaust | 252 | 794389 | Collector-Oil |
| 34 | 793556 | Valve-Intake | 265 | 691024 | Clamp-Casing |
| 35 | 694865 | Spring-Valve (Intake) | 267 | 792629 | Screw (Casing Clamp) |
| 36 | 694865 | Spring-Valve (Exhaust) | 276 | 695410 | Washer-Sealing |
| 42 | 499586 | Keeper-Valve | 276A | 794271 | Washer-Sealing |
| 45 | 690977 | Tappet-Valve | 278 | 792651 | Washer (Governor Control Lever) |
| 46 | 796853 | Gear-Cam | 287 | 697820 | Screw (Dipstick Tube) |
| 48 | 799703 | Short Block | 304 | 799955 | Housing-Blower |
| 50 | 695241 | Manifold-Intake | 305 | 691005 | Screw (Blower Housing) (1/4- 20x.68) |
| 51 | 795123 | Gasket-Intake | 305A | 790690 | Screw (Blower Housing to In- take Elbow) |
| 51A | 690950 | Gasket-Intake | 306 | 798855 | Shield-Cylinder (Cylinder 1) |
| 51B | 690949 | Gasket-Intake | 306A | 796852 | Shield-Cylinder (Cylinder 2) |
| 53 | 690951 | Stud (Carburetor) | 307 | 691108 | Screw (Air Guide Cover) (1/4-20x.66) |
| 54 | 699816 | Screw (Intake Manifold) | 307A | 691003 | Screw (Air Guide Cover) (10-24x.43) |
| 73 | 494439 | Screen-Rotating | 309 | 497595 | Motor-Starter |
| 74 | 698425 | Screw (Rotating Screen) | 310 | 690323 | Screw (Starter Motor) |
| 75 | 691056 | Washer (Flywheel) | 332 | 691059 | Nut (Flywheel) |
| 95 | 690718 | Screw (Throttle Valve) | 333 | 799651 | Armature-Magneto |
| 98 | 699721 | Kit-Idle Speed | 334 | 691061 | Screw (Magneto Armature) |
| 104 | 694918 | Pin-Float Hinge | 337 | 691043 | Plug-Spark |
| 105 | 797410 | Valve-Float Needle | 358 | 694012 | Gasket Set-Engine |
| 108 | 699723 | Valve-Choke | 385 | 797409 | Screw (Fuel Pump) |
| 117 | 842585 | Jet-Main (Standard) (Left and Right Jets) | 387 | 808656 | Pump-Fuel |
| 118 | 791502 | Jet-Main (High Altitude) (Left and Right Jets) | 404 | 690442 | Washer (Governor Crank) |
| 121 | 797890 | Kit-Carburetor Overhaul | | | |
| 125 | 796227 | Carburetor | | | |
| 130 | 690993 | Valve-Throttle | | | |
| 131 | 499805 | Kit-Throttle Shaft | | | |
| 133 | 699724 | Float-Carburetor | | | |

TRACTOR - - MODEL NUMBER 944.602820

BRIGGS & STRATTON ENGINE - - MODEL NUMBER 44P777, TYPE NUMBER 1579-G5

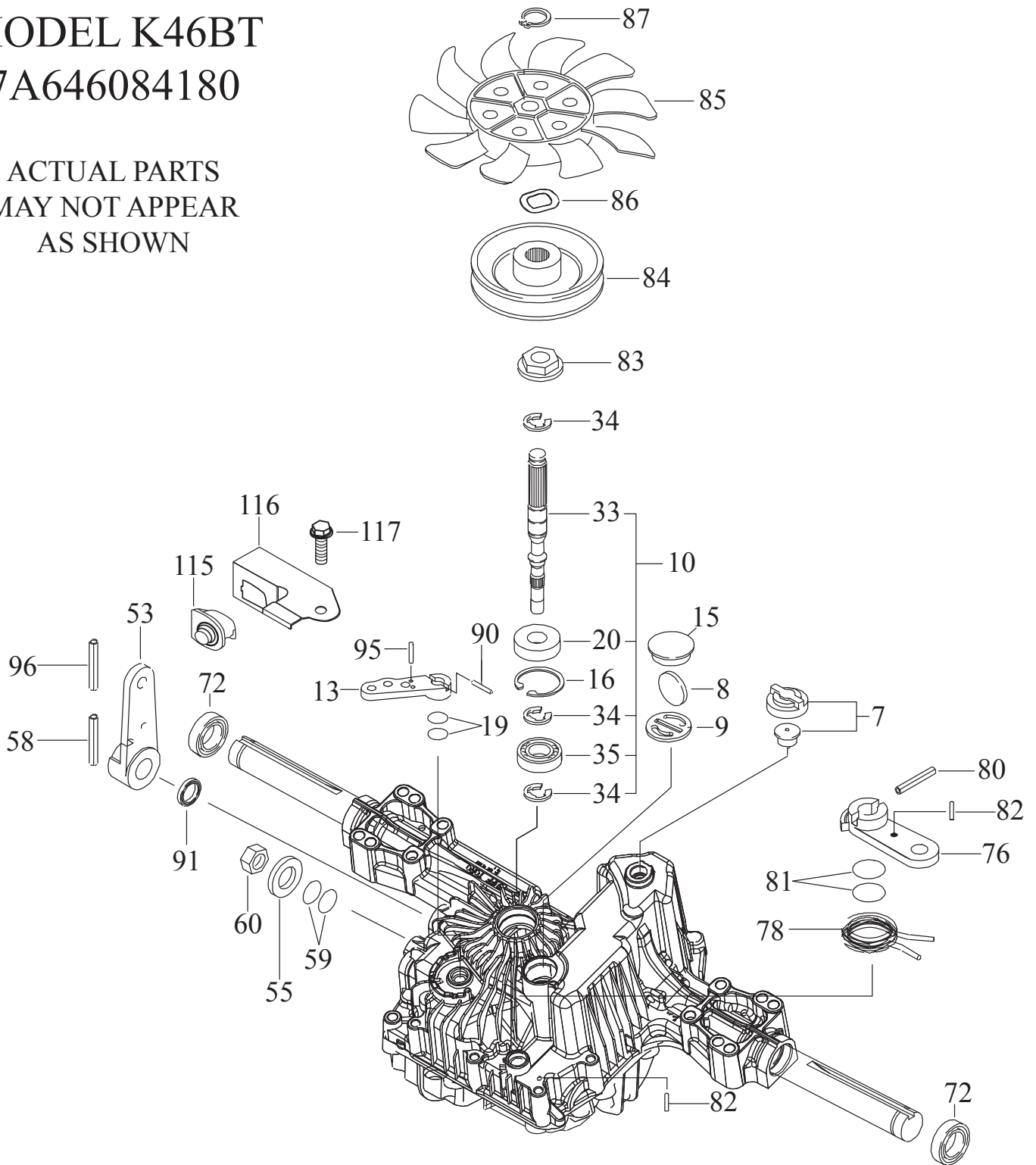
| KEY NO. | PART NO. | DESCRIPTION | KEY NO. | PART NO. | DESCRIPTION |
|---------|----------|---|---------|-----------|--|
| 415 | 794903 | Plug | 967 | 792303 | Filter-Pre Cleaner |
| 418 | 795912 | Plate-Carburetor | 968 | 795120 | Cover-Air Cleaner |
| 431 | 798860 | Elbow-Intake | 975 | 798778 | Bowl-Float |
| 445 | 792105 | Filter-Air Cleaner Cartridge | 987 | 691000 | Seal-Throttle Shaft |
| 467 | 790697 | Knob-Air Cleaner | 1005 | 791236 | Fan-Flywheel |
| 474 | 696458 | Alternator | 1012 | 797926 | Retainer-Link (Control Bracket) |
| 501 | 797375 | Regulator | 1013 | 690954 | Nipple-Oil Filter |
| 505 | 691029 | Nut (Governor Control Lever) | 1017 | 796214 | Screen-Oil Pump |
| 510 | 696541 | Drive-Starter | 1022 | 690971 | Gasket-Rocker Cover |
| 513 | 692024 | Clutch-Drive | 1023 | 793146 | Cover-Rocker (Cylinder 1) |
| 523 | 691036 | Dipstick | 1023A | 499600 | Cover-Rocker (Cylinder 2) |
| 524 | 691032 | Seal-Dipstick Tube | 1024 | 796220 | Pump-Oil |
| 525 | 691037 | Tube-Dipstick | 1026 | 690981 | Rod-Push (Steel) |
| 526 | 691108 | Screw (Regulator) | 1026A | 690982 | Rod-Push (Aluminum) |
| 552 | 796638 | Bushing-Governor Crank | 1027 | 795890 | Filter-Oil |
| 552A | 690553 | Bushing-Governor Crank | 1029 | 690972 | Arm-Rocker |
| 562 | 690311 | Screw (Governor Control Lever) | 1036 | | Label-Emissions (Available from a Briggs & Stratton Authorized Dealer) |
| 573 | 790444 | Plate-Back | | | |
| 601 | 691038 | Clamp-Hose (Black) | | | |
| 615 | 698290 | Retainer-Governor Shaft | 1040 | 791237 | Plate-Trim |
| 616 | 691045 | Crank-Governor | 1051 | 691265 | Ring-Retaining (Starter Drive) |
| 617 | 697891 | Seal-O Ring (Intake Manifold) (Red) | 1054 | 280275 | Tie-Cable |
| 633 | 699813 | Seal-Choke/Throttle Shaft (Choke Shaft) | 1058 | 278776TRI | Operator's Manual |
| 633A | 690998 | Seal-Choke/Throttle Shaft | 1059 | 698516 | Kit-Screw/Washer (Alternator) |
| 634 | 698779 | Spring/Seal Assembly | 1070 | 791680 | Screw (Flywheel Fan) |
| 635 | 66538s | Boot-Spark Plug | 1090 | 691293 | Retainer-Brush |
| 654 | 690958 | Nut (Carburetor) | 1095 | 694013 | Gasket Set-Valve |
| 668 | 691215 | Spacer (Rotating Screen) | 1100 | 791959 | Pivot-Rocker Arm |
| 668A | 691500 | Spacer (Rotating Screen) | 1119 | 691183 | Screw (Alternator) |
| 672 | 690234 | Gasket-Carburetor Plate | 1124 | 690988 | Seal-O Ring (Fuel Transfer Tube) |
| 691 | 790574 | Seal-Governor Shaft | 1124A | 841653 | Seal-O Ring (Fuel Transfer Tube) |
| 697 | 791680 | Screw (Drive Cap) | 1126 | 690991 | Screw (Fuel Transfer Tube) |
| 703 | 691010 | Clip | 1127 | 695407 | Screw (Fuel Bowl) |
| 718 | 690959 | Pin-Locating | 1128 | 690990 | Screw (Carburetor Nozzle) |
| 729 | 797454 | Clip-Wire | 1169 | 690990 | Screw (Carburetor Plate) |
| 741 | 690980 | Gear-Timing | 1329 | 44Q777- | |
| 742 | 690328 | Retainer-E Ring (Governor Crank) | | 3137-G5 | Replacement Engine |
| 750 | 796208 | Screw (Oil Pump Cover) | 1330 | 273521 | Repair Manual |
| 783 | 695708 | Gear-Pinion | | | |
| 789 | 797424 | Harness-Wiring | | | |
| 798 | 697890 | Screw (Rocker Arm) | | | |
| 801 | 691283 | Cap-Drive | | | |
| 802 | 691286 | Cap-End | | | |
| 842 | 691031 | Seal-O Ring (Dipstick) | | | |
| 847 | 499602 | Dipstick/Tube Assembly | | | |
| 850 | 100106 | Sealant-Liquid | | | |
| 851 | 493880s | Terminal-Spark Plug | | | |
| 865 | 792286 | Cover-Air Guide (Valley) | | | |
| 868 | 690968 | Seal-Valve | | | |
| 883 | 690970 | Gasket-Exhaust | | | |
| 914 | 691127 | Screw (Rocker Cover) | | | |
| 918 | 797408 | Line-Vacuum (Rocker Cover) | | | |
| 918A | 799160 | Line-Vacuum (EVAP System) | | | |
| 929 | 695239 | Screw (Choke Control Bracket) | | | |
| 943 | 796222 | Seal-O Ring (Oil Pump Cover) | | | |
| 947 | 798779 | Solenoid-Fuel | | | |
| 964 | 799159 | Cap-Connector | | | |
| 965 | 796221 | Cover-Oil Pump | | | |

NOTE: All component dimensions given in U.S. inches
1 inch = 25.4 mm

TRACTOR - - MODEL NUMBER 944.602820
TUFFTORQ TRANSAXLE - - MODEL NUMBER K46BT

MODEL K46BT
7A646084180

ACTUAL PARTS
MAY NOT APPEAR
AS SHOWN



TRACTOR - - MODEL NUMBER 944.602820
TUFFTORQ TRANSAXLE - - MODEL NUMBER K46BT

| KEY NO. | PART NO. | DESCRIPTION |
|----------------|-----------------|------------------------|
| 7 | 414395 | VENT VALVE 15 |
| 8 | 414396 | MAGNET |
| 9 | 414397 | MAGNET HOLDER |
| 10 | 415923 | PUMP SHAFT/BEARING KIT |
| 13 | 414398 | BYPASS LEVER |
| 15 | 414399 | SEALING CAP 30 |
| 16 | 414400 | SNAP RING C 35 |
| 19 | 414401 | O-RING 1A P10A |
| 20 | 414402 | SEAL TC 153507 |
| 33 | 414403 | PUMP SHAFT (STANDARD) |
| 34 | 414404 | E-RING 15 |
| 35 | 414405 | BEARING 6202C3 |
| 53 | 414431 | CONTROL LEVER F |
| 55 | 415924 | WASHER 12 |
| 58 | 415925 | ROLL PIN 6 * 40 |
| 59 | 415926 | O-RING 1A P14 |
| 60 | 415927 | NUT 12 |
| 72 | 414407 | SEAL 19 * 32 * 8 |
| 76 | 414408 | BRAKE LEVER |
| 78 | 414409 | BRAKE RETURN SPRING |
| 80 | 414410 | SPRING PIN 5 * 32 |
| 81 | 414411 | O-RING 1A P12 |
| 82 | 414412 | SPRING PIN 4 * 16 |
| 83 | 414413 | SPINE COLLAR |
| 84 | 414414 | PULLEY L |
| 85 | 414415 | FAN, BLACK |
| 86 | 414416 | WAVE WASHER |
| 87 | 414417 | SNAP RING |
| 90 | 414418 | SPRING PIN 3.0A * 20 |
| 91 | 414419 | OIL SEAL 16 * 22 *.03 |
| 95 | 414850 | SPRING PIN 3.0A*16 |
| 96 | 414420 | ROLL PIN 3.5 * 40 |
| 115 | 415928 | SWITCH 6440-11 DELTA |
| 116 | 415929 | SWITCH BRACKET |
| 117 | 415930 | TAPPING SCREW 8 * 20 |

NOTE: All component dimensions given in U.S. inches.
1 inch = 25.4 mm

GENERAL: Craftsman products are warranted to be free from defects in materials or workmanship for a specific time period as set-out below (the "Warranty Period"). Warranties extend to the original purchaser of a Craftsman product only. Purchases made through an online auction or through any website other than www.sears.ca are excluded. The relevant Warranty Period commences on the original date of purchase. Within this period, SEARS CANADA, Inc. will, at its sole option, repair or replace any products or components which fail in normal use. Such repairs or replacement will be made at no charge to the customer for parts or labor, provided that the customer shall be responsible for any transportation cost.

EXCLUSIONS: This warranty does not cover failures due to normal wear, abuse, misuse, neglect (including but not limited to the use of stale fuel, dirt, abrasives, moisture, rust, corrosion, or any adverse reaction due to improper storage or use habits), improper maintenance or failure to follow maintenance guidelines and/or instructions, failure to operate the product in accordance with the owner's manual or any additional instructions or information provided at the time of purchase or in subsequent communications with the original purchaser, accident or unauthorized alterations or repairs made or attempted by others. Also excluded from warranty coverage - except as provided below - are the following: maintenance, adjustments, components subject to wear including but not limited to: cosmetic components, belts, blades, blade adapters, bulbs, tires, filters, guide bars, lubricants, seats, grips, recoil assy's, saw chains and bars, trimmer lines and spools, spark plugs, starter ropers and tines, and discoloration resulting from ultraviolet light. Any product missing the model and/or serial number identification label will be disqualified from coverage under this warranty.

REPAIRS: Repairs have a 90 day warranty. If the defective product is still within the Warranty Period, then the new warranty is 90 days from the date of repair or to the end of the original Warranty Period, whichever period is longer.

DISCLAIMERS: THE WARRANTIES AND REMEDIES CONTAINED HEREIN ARE EXCLUSIVE AND IN LIEU OF ALL OTHER WARRANTIES, WHETHER ORAL OR WRITTEN (OTHER THAN AS STATED HEREIN), AND WHETHER EXPRESS, IMPLIED OR STATUTORY, INCLUDING BUT NOT LIMITED TO ANY. THIS WARRANTY GIVES YOU SPECIFIC LEGAL RIGHTS, WHICH MAY VARY FROM PROVINCE TO PROVINCE.

IN NO EVENT SHALL SEARS BE LIABLE FOR ANY INCIDENTAL, SPECIAL, INDIRECT OR CONSEQUENTIAL DAMAGES, WHETHER RESULTING FROM THE USE, MISUSE OR INABILITY TO USE THE PRODUCT OR FROM DEFECTS IN THE PRODUCT. THE EXCLUSIONS IN THIS PARAGRAPH SHALL NOT APPLY IN JURISDICTIONS WHERE APPLICABLE LAW DOES NOT ALLOW FOR THE EXCLUSION OF INCIDENTAL OR CONSEQUENTIAL DAMAGES. IN SUCH JURISDICTIONS, THIS PARAGRAPH SHALL NOT APPLY, BUT THE REMAINING PROVISIONS OF THIS DOCUMENT SHALL REMAIN VALID.

SEARS retains the exclusive right to repair or replace the product or offer a full refund of the purchase price at its sole discretion. SUCH REMEDY SHALL BE YOUR SOLE AND EXCLUSIVE REMEDY FOR ANY BREACH OF WARRANTY.

CUSTOMER RESPONSIBILITIES: In addition to complying with all suggested maintenance guidelines and instructions, customers' obligations shall include but shall not be limited to: operating the product in accordance with the owner's manual or any additional instructions or information provided at the time of purchase or in subsequent communications to the purchaser from time to time, exhibit reasonable care in the use, operation, maintenance, general upkeep and storage of the product. Failure to comply with these requirements will void any applicable warranty.

LIST OF APPLICABLE WARRANTY PERIODS: The following list contains the applicable Warranty Period for your Craftsman product and is based on a combination of the type of product or component and the intended and actual use of the product or component:

1. **90 DAYS:** Craftsman products intended for use or actually used for commercial, institutional, professional or income-producing purposes
2. **2 YEARS:** Craftsman riding lawn mowers, yard and garden tractors, walk behind mowers, tillers, brush cutters, snow blowers, handheld blowers, backpack blowers, hedge trimmers and electrical products for noncommercial, nonprofessional, non-institutional, or non-income-producing use, except for those components which are part of engine systems manufactured by third party engine manufacturers for which the purchase has received a separate warranty with product information supplied at the time of purchase.
3. **1 YEAR:** Craftsman power cutters, stump grinders, pole pruners, gas chain saws, electric chain saws, trimmer attachments, baggers and pole saws for noncommercial, nonprofessional, non-institutional, or non-income-producing use.
4. **90 DAYS:** All defective batteries, which will be replaced during this 90-day Warranty Period.
5. **60 DAYS:** Additional Warranty Period of 60 days will apply to adjustments and worn products or components BUT DOES NOT INCLUDE WEAR OR ADJUSTMENTS for products used for commercial, institutional, professional or income-producing purposes. Wear items include but are not limited to: belts, blades, tires, spark plugs, air filters, chains, shear bolts, skid plates, scraper bars, drift cutters, ropes, tines, collection bags and pulleys.

As the Warranty Period runs from the date of purchase and NOT from the date that a product is delivered, opened, assembled or first used, please ensure during this time period that your product or component has been assembled and tested for correction operation regardless of when you intend to actually use it. Claims made after the Warranty Period has expired will not be honored.

PROOF OF PURCHASE/DOCUMENTATION: Warranty coverage is conditioned upon the original purchaser furnishing SEARS CANADA or its authorized third party service provider if applicable, with the original sales receipt or other adequate written proof of the original purchase date and identification of the product. In the event that the original purchaser is unable to provide a company of the original sales receipt, SEARS CANADA Inc. reserves the right to determine in its sole discretion what other written proof of the original purchase date and identification of the product is acceptable.

SERVICE NOTES

Get it fixed, at your home or ours!

Just Call:

1-800-4-MY-HOME[®]

(1-800-469-4663)

24 hours a day, 7 days a week

For the repair of major brand appliances **in your own home...**
no matter who made it, no matter who sold it!

For your nearest **Sears Parts and Service** location,
to bring in products like vacuums, lawn equipment and electronics.

For **Sears Parts & Service**, to order the replacement parts,
accessories and owner's manuals that you need to do-it-yourself.

www.sears.ca

To purchase or inquire about a Sears Maintenance Agreement, call:

1-800-361-6665

9 a.m. – 11 p.m. Mon. – Fri., EST, 9 a.m. – 4 p.m. Sat.

Pour service en français:

1-800-LE-FOYER^{MC}

(1-800-533-6937)

www.sears.ca



® / TM Trademarks of Sears Brands Management Corporation used under license by Sears Canada

^{MD} Marque déposée / ^{MC} Marque de commerce de Sears Brands Management Corporation utilisée en vertu d'une licence de Sears Canada

Faites-le réparer, à domicile ou à l'atelier!

Téléphonez au:
1-800-LE-FOYER^{MC}

(1-800-533-6937)

24 heures par jour, 7 jours par semaine

Pour la réparation des appareils électroménagers de grandes marques
à votre domicile ... peu importe le fabricant ou le détaillant!

Pour connaître l'emplacement du **Service des pièces et de l'entretien**
Sears le plus proche afin d'apporter à l'atelier des produits tels que
des aspirateurs, tondeuses à gazon ou appareils électroniques.

Pour connaître le no. de téléphone du **Service des pièces et de l'entretien**
Sears afin de commander les pièces de rechange, accessoires et
manuels d'instructions requis pour effectuer vous-même les réparations.

www.sears.ca

Pour acheter ou demander des renseignements
sur un contrat d'entretien Sears, téléphonez au:
1-800-361-6665

de 9 h à 23 h du lundi au vendredi (HNE), de 9 h à 16 h le samedi!

For service in English:
1-800-4-MY-HOME[®]
(1-800-469-4663)
www.sears.ca



GÉNÉRALITÉS : Les produits Craftsman sont garantis contre tout défaut de matériaux ou de fabrication pendant une période de temps précise, telle qu'établie ci-dessous (la « période de garantie »). En outre, cette garantie est offerte uniquement à l'acheteur initial du produit Craftsman. Les achats effectués par l'entremise d'un encan en ligne ou sur tout site Web autre que www.sears.ca sont exclus. La période de garantie débute à la date de l'achat initial. Au cours de cette période, Sears Canada, Inc. s'engage, à sa seule discrétion, à réparer ou à remplacer tout produit ou composant de produit défectueux dans des conditions d'utilisation normale. La réparation ou le remplacement sera effectué pour le client sans frais de pièces ni de main-d'œuvre, à condition que le client prenne à sa charge les frais de transport.

EXCLUSIONS : La présente garantie ne couvre pas les défectuosités dues à l'usure normale, l'utilisation inappropriée ou abusive, la négligence (y compris s'y restreindre), l'utilisation d'essence éventrée, la abusifs, l'humidité, la corrosion ou tout autre effet indésirable, imputable à un entreposage ou à des habitudes d'utilisation inappropriées), un mauvais entretien, le non-respect des consignes ou directives d'entretien, l'utilisation de l'appareil contrairement aux instructions fournies dans le manuel d'entretien ou aux consignes ou informations données à l'acheteur initial, au moment de l'achat ou au cours de communications subséquentes avec lui, un accident ou encore une modification de la couverture de la garantie - sauf indication fournie ci-dessous, effectuées ou tentées par d'autres. Sont également exclus de la couverture de la garantie - les éléments suivants : les composants esthétiques, courroies, lames, adaptateurs de lame, ampoules, pneus, filtres, barres de guidage, lubrifiants, sièges, poignées, logements de cordon de démarage, chaînes et barres de scie, bobines et fils de tondeuse à touet, bougies, cordes - les éléments suivants : travaux d'entretien, réglages, composants sujets à l'usure, y compris mais sans s'y restreindre : les composants esthétiques, courroies, lames, adaptateurs de lame, ampoules, pneus, filtres, barres de guidage, lubrifiants, sièges, poignées, logements de cordon de démarage, chaînes et barres de scie, bobines et fils de tondeuse à touet, bougies, cordes et de démarage et dents, ainsi que les décorations résultant de l'exposition aux rayons ultraviolets. Tout produit ne portant pas son étiquette d'identification avec son numéro de modèle ou de série sera exclu de la protection offerte par la présente garantie.

RÉPARATIONS : Les réparations sont garanties pendant une période de 90 jours. Si le produit défectueux est toujours couvert par la garantie, la nouvelle garantie est de 90 jours à compter de la date de la réparation ou jusqu'à la fin de la période de garantie initiale, selon la plus longue des deux échéances.

RESTRICTIONS : LES GARANTIES ET RECOURS DÉFINIS DANS LES PRÉSENTES SONT EXCLUSIFS ET REMPLACENT TOUTE AUTRE GARANTIE, QU'ELLE SOIT VERBALE OU ÉCRITE (AUTRE QUE CELLES ÉNONCÉES DANS LES PRÉSENTES) OU QU'ELLE SOIT EXPRÉSSÉ, IMPLICITE OU PRÉVUE PAR LA LOI, SANS SE RESTREINDRE À AUCUNE. LA PRÉSENTE GARANTIE VOUS CONFÈRE DES DROITS JURIDIQUES PRÉCIS, POUVANT DIFFÉRER D'UNE PROVINCE À LAUTRE.

SEARS NE POURRA EN AUCUN CAS ÊTRE TENUE RESPONSABLE DE TOUT DOMMAGE ACCESSOIRE, SPÉCIAL, INDIRECT OU CONSÉCUTIF, QUI RÉSULTERAIT DE L'UTILISATION, DU MÉSUSAGE OU DE L'INCAPACITÉ D'UTILISER LE PRODUIT OU QUI DÉCOULERAIT DE DÉFECTUOSITÉS DU PRODUIT. LES EXCLUSIONS DU PRÉSENT PARAGRAPHE NE S'APPLIQUENT PAS DANS LES TERRITOIRES OU LA LOI NE PERMET PAS L'EXCLUSION DES DOMMAGES ACCESSOIRES OU CONSÉCUTIFS. DANS CES TERRITOIRES, LE PRÉSENT PARAGRAPHE SERA SANS EFFET, MAIS SEARS CONSERVE LE DROIT EXCLUSIF DE RÉPARER OU DE REMPLACER LE PRODUIT OU ENCORE D'OFFRIR UN REMBOURSEMENT COMPLET DE SON PRIX D'ACHAT, À SA SEULE DISCRÉTION. CE RECOURS SERA LE SEUL ET UNIQUE RECOURS DONT VOUS DISPOSEREZ EN CAS D'INEXÉCUTION QUELLE QU'ELLE SOIT DE LA GARANTIE.

RESPONSABILITÉS DU CLIENT : En plus d'observer toutes les consignes et directives d'entretien, le client doit s'acquitter, entre autres, des obligations suivantes : utiliser le produit conformément aux consignes de la notice d'entretien et aux directives ou informations additionnelles fournies à l'acheteur au moment de l'achat ou à l'occasion de communications subséquentes ; faire preuve d'un soin raisonnable pour l'utilisation, le fonctionnement, l'entretien général, le maintien en bon état et l'entreposage du produit. Le manquement à ces obligations entraînera une annulation de la garantie applicable.

LISTE DES PÉRIODES DE GARANTIE APPLICABLES : La liste ci-dessous indique la période de garantie applicable aux divers produits Craftsman qu'elle couvre ; la période accordée tient compte du type de produit ou de composants et du type d'utilisation prévue ou effective de l'appareil ou du composant :

- 1. 90 JOURS** - Produits Craftsman devant être ou étant effectivement utilisés à des fins commerciales, institutionnelles, professionnelles ou lucratives.
- 2 ANS** - Les produits de marque Craftsman suivants : tondeuses à conducteur porté, tracteurs de jardin, tondeuses à contrôle arrière, motobèches, débroussaillieurs, souffluses à neige, souffluses portatives, souffluses dorsales, taille-bordures et produits électriques à usage non commercial, non professionnel, non institutionnel ou non lucratif, sauf les composants faisant partie de systèmes de moteur fabriqués par des tiers pour lesquels l'acheteur a reçu une garantie séparée ainsi que des renseignements sur le produit, au moment de l'achat.
- 1 AN** - Produits de marque Craftsman suivants : couteaux électriques, broyeuses de souches, ébranchoirs, scies à chaîne à essence, scies à chaîne électriques, accessoires de taille-porlures, sacs et scies à long manche utilisées à des fins non commerciales, non professionnelles, non institutionnelles et non lucratives.
- 90 JOURS** - Toutes les batteries défectueuses, qui seront remplacées pendant une période de garantie de 90 jours.
- 60 JOURS** - Une période de garantie additionnelle de 60 jours s'appliquera pour le réglage de produits de produits commerciaux, institutionnelles, professionnelles ou lucratives. Les articles sujets à l'usure englobent, sans s'y restreindre : les courroies, lames, pneus, bougies, filtres à air, chaînes, boujons de cisaillement, plaques de protection, barres de raclage, coupe-congères, cordons, dents, sacs collecteurs et poilies.

Étant donné que la période de garantie débute à la date d'achat et NON à la date à laquelle le produit est livré, l'emballage ouvert et l'appareil assemblé ou utilisé la première fois, assurez-vous que votre produit ou composant est assemblé et mis à l'essai pour en vérifier le bon fonctionnement, quel que soit le moment où vous prévoyez commencer à l'utiliser réellement. Les réclamations présentées après l'expiration de la garantie ne seront pas acceptées.

PREUVE D'ACHAT ET DOCUMENTS : La protection de la garantie est conditionnelle à la présentation par l'acheteur initial, à Sears Canada ou à son fournisseur de service autorisé s'il y a lieu, de la facture ou de toute autre preuve d'achat approuvée indiquant la date de l'achat et désignant le produit. Dans le cas où l'acheteur initial serait dans l'impossibilité de fournir une copie de sa facture, Sears Canada Inc. se réserve le droit d'établir, à sa seule discrétion, quelle autre preuve écrite de la date d'achat initial et de la désignation du produit est acceptable.

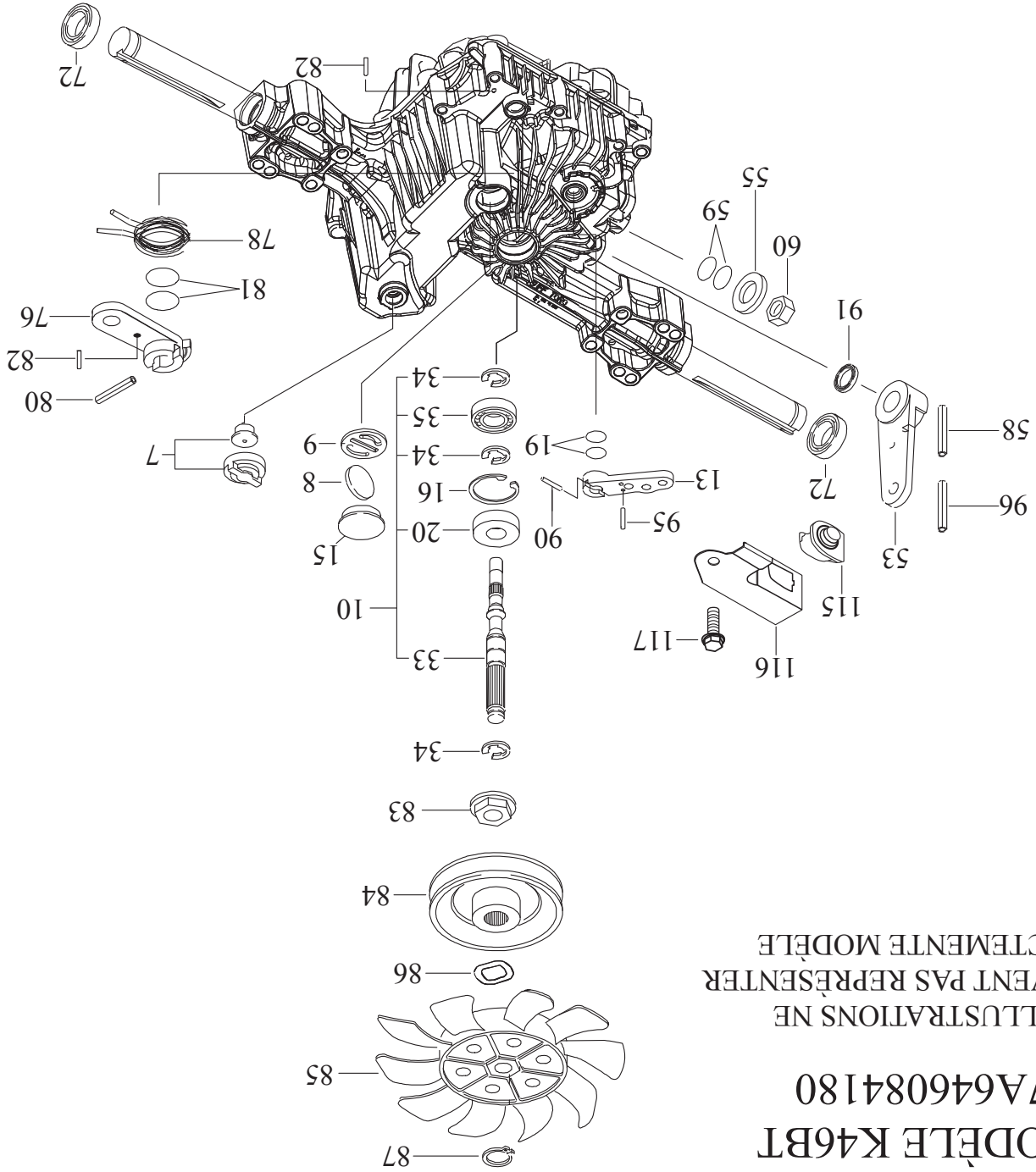
TRACTEUR - - NUMÉRO DE MODÈLE 944.602820
TRANSMISSION "TUFFTORQ" - NO. DE MODÈLE K46BT

| NO. | DE | REF. | PIECE | DESCRIPTION |
|-----|----|--------|------------------------------------|-------------|
| 7 | | 414395 | Conduit 15 | |
| 8 | | 414396 | Almant | |
| 9 | | 414397 | Porte-aimant | |
| 10 | | 415923 | Pomper l'Arbre/Trousse de maintien | |
| 13 | | 414398 | Sauter le levier | |
| 15 | | 414399 | Casquette scellant 30 | |
| 16 | | 414400 | Claquer l'anneau C 35 | |
| 19 | | 414401 | O-anneau 1A P10a | |
| 20 | | 414402 | Scellant Tc 153507 | |
| 33 | | 414403 | Pomper l'Arbre (Standard | |
| 34 | | 414404 | E-anneau 15 | |
| 35 | | 414405 | Bearing 6202c3 | |
| 53 | | 414431 | Levier de commande | |
| 55 | | 415924 | Rondelle 12 | |
| 58 | | 415925 | Rouler l'épingle 6 * 40 | |
| 59 | | 415926 | O-anneau 1A P14 | |
| 60 | | 415927 | Ecroû 12 | |
| 72 | | 414407 | Scellant 19 * 32 * 8 | |
| 76 | | 414408 | Levier de frein à main | |
| 78 | | 414409 | Freiner le retour de printemps | |
| 80 | | 414410 | Bondir l'épingle 5 * 32 | |
| 81 | | 414411 | O-anneau 1A P12 | |
| 82 | | 414412 | Bondir l'épingle 4 * 16 | |
| 83 | | 414413 | Col d'épine | |
| 84 | | 414414 | Poulie L | |
| 85 | | 414415 | Ventilateur, noir | |
| 86 | | 414416 | Rondelle | |
| 87 | | 414417 | Sonner le claquement | |
| 90 | | 414418 | Bondir l'épingle 3.0a * 20 | |
| 91 | | 414419 | Huiler le cachet 16 * 22 * 03 | |
| 95 | | 414850 | Bondir l'épingle 3.0a * 16 | |
| 96 | | 414420 | Rouler l'épingle 3.5 * 40 | |
| 115 | | 415928 | Interrupteur 6440-11 DELTA | |
| 116 | | 415929 | Support de Interrupteur | |
| 117 | | 415930 | Vis 8 * 20 | |

REMARQUE: Toutes les dimensions de composant sont données en pouces E.-U. -- 1 pouce = 25,4 mm

MODÈLE K46BT
 7A646084180

LES ILLUSTRATIONS NE
 PEUVENT PAS REPRÉSENTER
 EXACTEMENT LE MODÈLE



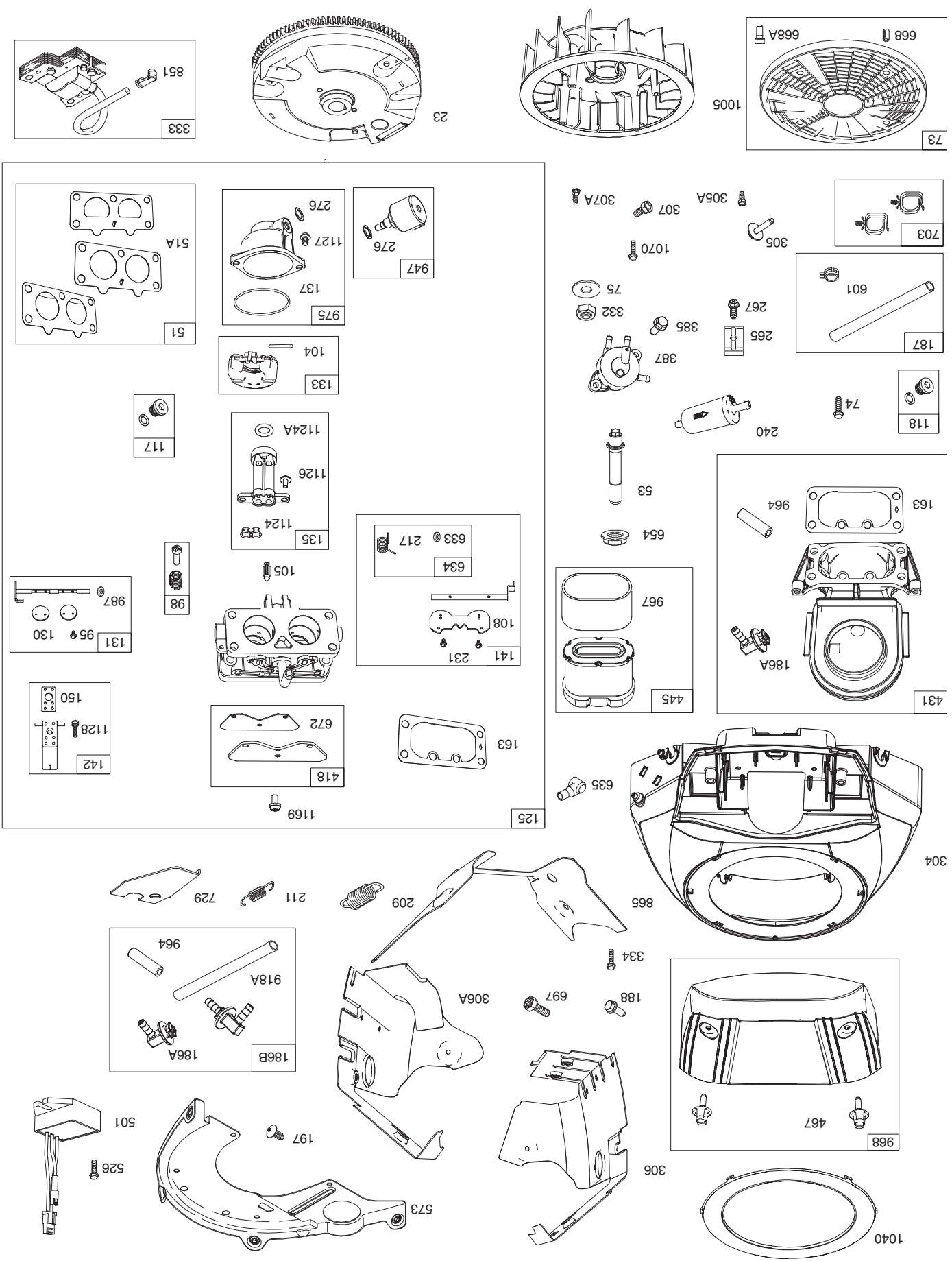
TRACTEUR - - NUMÉRO DE MODÈLE 944.602820
MOTEUR "BRIGGS & STRATTON" - NO. DE MODÈLE 44P777, NO. DE TYPE 1579-G5

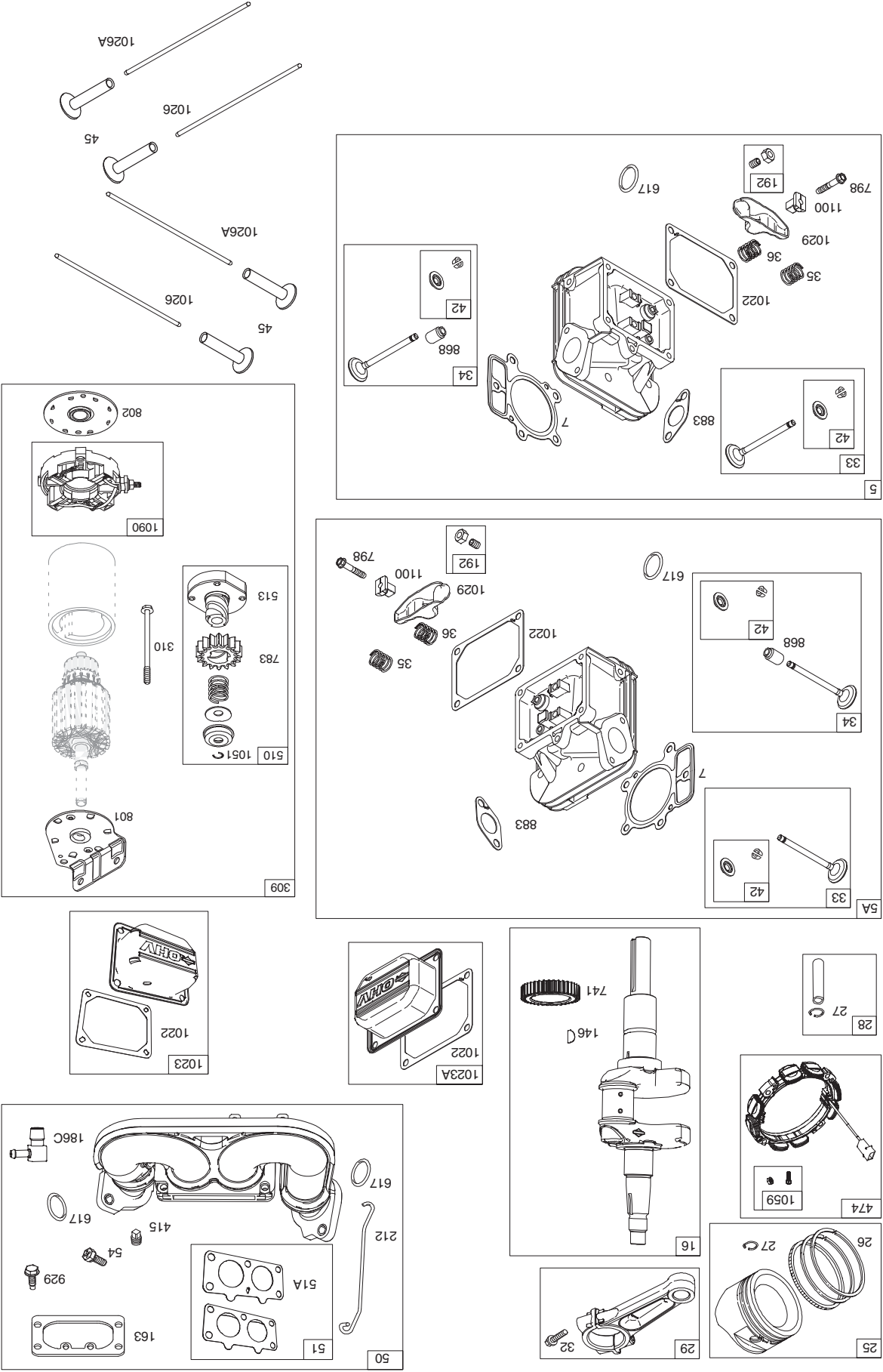
| NO. | DE | PIECE | DESCRIPTION | NO. | DE | PIECE | DESCRIPTION |
|------|----|---------|------------------------------------|-------|----|---------|-------------------------------------|
| 337 | | 491055S | Bougie d'allumage | 914 | | 691127 | Vis (Support arbre) |
| 358 | | 694012 | Jeu de la garniture | 918 | | 797408 | Tuyau |
| 385 | | 797409 | Vis (Pompe carburant) | 918A | | 799160 | Conduite à vide (EVAF sys- tème) |
| 387 | | 808656 | Pompe de la garniture | | | | |
| 404 | | 690442 | Rondelle | | | | |
| 415 | | 794903 | Fiche | | | | |
| 418 | | 795912 | Plaque carburant | 947 | | 798779 | Carburant solénoïde |
| 431 | | 798860 | Coude d'entrée | 964 | | 799159 | Chapeau |
| 445 | | 792105 | Filter à aire | 965 | | 796221 | Couverture pompe huile |
| 467 | | 790697 | Filter à air | 967 | | 792303 | Filter qui nettoyer |
| 474 | | 696459 | Alternateur | 968 | | 795120 | Couverture du filtre à aire |
| 501 | | 797375 | Régulateur | 975 | | 798778 | Cuve à niveau constant |
| 505 | | 691029 | Ecro (Régulateur) | 987 | | 691000 | Commande de gaz |
| 510 | | 696541 | Starter d'entra"nement | 1005 | | 791236 | Ventilateur du volant |
| 513 | | 692024 | d'entra"nement d'embrayage | 1012 | | 797926 | Retaineur-Link (Control Bracket) |
| 523 | | 691036 | Bouchon de remplissage d'huile | 1013 | | 690954 | Filter hile |
| 524 | | 691032 | Jauge d'huile | 1017 | | 796214 | Ecran huile pompe |
| 525 | | 691037 | Tube du remplissage d'huile | 1022 | | 690971 | Garniture balancier couverture |
| 526 | | 691108 | Vis | 1023 | | 793146 | Couverture support bras nos 1 |
| 552 | | 796638 | Régulateur de la douille inférieur | 1023A | | 499600 | Couverture support bras nos 2 |
| 552A | | 690553 | Régulateur de la douille supérieur | 1024 | | 796220 | Pompe huile |
| 562 | | 690311 | Boulon du levier du regulateur | 1026 | | 690981 | Frein tige(acier) |
| 573 | | 790444 | Plaque arrière | 1026A | | 690982 | Frein tige(alumu) |
| 601 | | 691038 | Bride de serrage | 1027 | | 795890 | Filter huile |
| 615 | | 698290 | Arretoir de la bague en E | 1029 | | 690972 | Bras balancier |
| 616 | | 691045 | Régulateur de demurrage | 1036 | | | Etiquette |
| 617 | | 697891 | Joint torique (tubulaire entrée) | 1040 | | 791237 | Moulure |
| 633 | | 699813 | Joint d'étanchéité starter | 1051 | | 691265 | Bague de fermeture |
| 633A | | 690998 | Starter/Arbre du papillon | 1054 | | 280275 | Tie-Cable |
| 634 | | 698779 | Ressort | 1059 | | 698516 | Jeu (Vis/Rondelle) |
| 635 | | 665385 | Manchon | 1070 | | 791680 | Vis |
| 654 | | 690958 | Ecro (carburant) | 1090 | | 691293 | Brosse |
| 668 | | 691215 | Entretoise | 1095 | | 694013 | Ensemble de garniture |
| 668A | | 691500 | Spacer | 1100 | | 791959 | Bras balancier |
| 672 | | 690234 | Entretoise garniture | 1119 | | 691183 | Vis (alternateur) |
| 691 | | 790574 | Joint arbre régulateur | 1124 | | 690988 | Joint torique (tuyau carburant) |
| 697 | | 791680 | Vis (couverture du démarreur) | 1124A | | 841653 | Seal-O Ring (Fuel Transfer Tube) |
| 703 | | 691010 | Bride de serrage du tuyau | 1126 | | 690991 | Vis (Joint torique) |
| 718 | | 690959 | Goupille | 1127 | | 695407 | Vis (flotteur) |
| 729 | | 797454 | Clip | 1128 | | 690990 | Vis (Buse principal culbuteur) |
| 741 | | 690980 | Engrenage | 1169 | | 690990 | Screw (Carburetor Plate) |
| 742 | | 690328 | Bague en E | 1329 | | 44Q777- | Moteur |
| 750 | | 796208 | Vis (pompe huile) | 1330 | | 273521 | Manuel de rechange |
| 783 | | 695708 | Engrenage du starter | | | | |
| 789 | | 797424 | Harnais | | | | |
| 798 | | 697890 | Vis (ardre support) | | | | |
| 801 | | 691283 | Couverture du démarreur | | | | |
| 802 | | 691286 | Extrémité de la couverture | | | | |
| 842 | | 691031 | Tuyau jauge d'huile | | | | |
| 847 | | 499602 | Ensemble du tube d'huile | | | | |
| 850 | | 100100 | Joint d'atanchette | | | | |
| 851 | | 493880S | Borne | | | | |
| 865 | | 792286 | Couvercle du guide à aire no 1 | | | | |
| 868 | | 690968 | Joint de soupape | | | | |
| 883 | | 690970 | Joint d'échappement | | | | |

**TRACTEUR - - NUMÉRO DE MODÈLE 944.602820
MOTEUR "BRIGGS & STRATTON" - NO. DE MODÈLE 44P777, NO. DE TYPE 1579-G5**

| NO. | DE | PIECE | DESCRIPTION | NO. | DE | PIECE | DESCRIPTION |
|-----|----|--------|--|------|----|--------|--|
| 1 | | 793564 | Ensemble du cylindre | 125 | | 796227 | Carburateur |
| 2 | | 797673 | Douille | 130 | | 690993 | Valve de la commande des gaz |
| 3 | | 391086 | Joint d'étanchéité d'huile | 131 | | 499805 | Ensemble du levier et de l'arbre |
| 4 | | 796307 | Socle de moteur | 133 | | 699724 | Cuve à niveau constant du carburateur |
| 5 | | 799088 | Tête du cylindre n° 1 | 135 | | 699729 | Conduite d'essence |
| 5A | | 799089 | Tête du cylindre n° 2 | 137 | | 690994 | Flotteur garniture |
| 7 | | 693997 | Garniture de tête du cylindre n° 1 | 141 | | 796228 | Starter garniture |
| 8 | | 792185 | Ensemble du reniflard n° 1 | 142 | | 699726 | Carburateur jeu |
| 9 | | 690937 | Joint de reniflard | 146 | | 690979 | Engrenage |
| 10 | | 691108 | Vis à sems | 150 | | 690995 | Tube garniture |
| 11 | | 792184 | Tube du reniflard | 163 | | 691001 | Garniture aire filter |
| 12 | | 697227 | Garniture de couvercle de carter | 186A | | 845141 | Connecteur-tuyau |
| 13 | | 793988 | Vis à tête de cylindre | 186B | | 799158 | (EVAF système) Connecteur-tuyau |
| 15 | | 690946 | Bouchon de vidange d'huile | 186C | | 795985 | (EVAF système) Connecteur-tuyau |
| 16 | | 796237 | Vilbrequin | | | | |
| 20 | | 795387 | Joint d'étanchéité d'huile | | | | |
| 22 | | 694966 | Vis (carter-moteur) | | | | |
| 23 | | 691053 | Volant du moteur | 187 | | 791766 | Chemise carburant |
| 24 | | 222698 | Cle du volant du moteur | 188 | | 691108 | Vis (commande support) |
| 25 | | 93560 | Ensemble du piston, | 192 | | 690083 | Culbuteur balancier |
| | | 793563 | Ensemble du piston, .020 po. | 197 | | 697820 | Vis |
| 26 | | 793561 | Jeu des segments de piston, surdimensionné | 209 | | 798921 | Ressort du régulateur |
| | | 792073 | Jeu des segments de piston, po. surdimensionné | 211 | | 691019 | Ressort du régulateur du galet-tendeur |
| 27 | | 690975 | Verron de l'axe de piston | 212 | | 695238 | Raccord de papillon des gaz |
| 28 | | 696581 | Jeu des segments de piston | 216 | | 796229 | Starter |
| 29 | | 796209 | Bielle, | 217 | | 799771 | Ressort |
| 32 | | 690976 | Vis de la bielle | 219 | | 793338 | Régulateur d'engrenage |
| 33 | | 793557 | Soupape d'échappement | 220 | | 799772 | Rondelle butée |
| 34 | | 793556 | Soupape d'admission | 221 | | 841026 | Tasse |
| 35 | | 694865 | Ressort de soupape | 222 | | 798915 | Support de la commande |
| 36 | | 694865 | Ressort de soupape | 227 | | 798856 | Ensemble du levier du régulateur |
| 42 | | 499586 | Détente de la valve | 231 | | 690718 | Vis (starter soupape) |
| 45 | | 690977 | Poussoir de soupape | 240 | | 695666 | Filter d'essence |
| 46 | | 796853 | Engrenage de came | 250 | | 690957 | Logement de retenue |
| 48 | | 799703 | Bloc Court | 252 | | 794389 | Vidange d'huile |
| 50 | | 695241 | Collecteur d'admission | 265 | | 691024 | Bride de serrage |
| 51 | | 795123 | Garniture du carburateur | 267 | | 792629 | Vis |
| 51A | | 690950 | Garniture du carburateur | 276 | | 695410 | Joint rondelle |
| 51B | | 690949 | Garniture du carburateur | 276A | | 794271 | Rondelle |
| 53 | | 690951 | Vis à tête H, Carburateur au col-lecteur | 278 | | 792651 | Rondelle |
| 54 | | 699816 | Vis Phillips | 287 | | 691108 | Vis (jauge d'huile/tube) |
| 73 | | 494439 | Grillage | 304 | | 799955 | Soufflerie du carter |
| 74 | | 698425 | Vis (écran) | 305 | | 691005 | Vis Sems |
| 75 | | 691056 | Ressort à rondelle | 306 | | 798855 | Vis Sems |
| 95 | | 690718 | Vis Sems | 306A | | 796852 | Cylindre bouclier (Cylinder 1) |
| 98 | | 699721 | Jeu du Vitesse à vide | 307 | | 691108 | Cylindre bouclier (Cylinder 2) |
| 104 | | 694918 | Goupille à charnière de cuve | 307A | | 691003 | Vis (1/4-20x.66) |
| 105 | | 797410 | Soupape à pointeau | 309 | | 497595 | Starter du moteur |
| 108 | | 699723 | Soupape de starter | 310 | | 690323 | Boulon |
| 117 | | 842585 | Giclette de soupape fixée (C.G.) | 332 | | 691059 | Ecro H |
| 118 | | 791502 | Giclette de soupape fixée à hauteur (C.G.) | 333 | | 799651 | Armature de Magneto |
| 121 | | 797890 | Jeu du carburateur | 334 | | 691061 | Vis à Sems |

TRACTEUR -- NUMÉRO DE MODÈLE 944.602820 - NO. DE MODÈLE 44P777, NO. DE TYPE 1579-G5





TRACTEUR - - NUMÉRO DE MODÈLE 944.602820 - - NO. DE MODÈLE 44P777, NO. DE TYPE 1579-G5
 MOTEUR "BRIGGS & STRATTON" -

TRACTEUR - - NUMÉRO DE MODÈLE 944.602820 MOTEUR "BRIGGS & STRATTON" - NO. DE MODÈLE 44P777, NO. DE TYPE 1579-G5

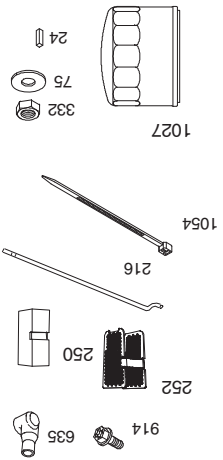
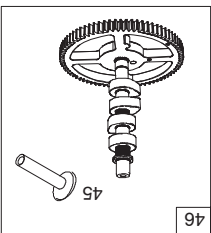
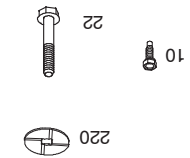
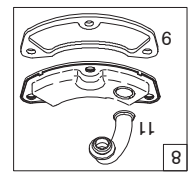
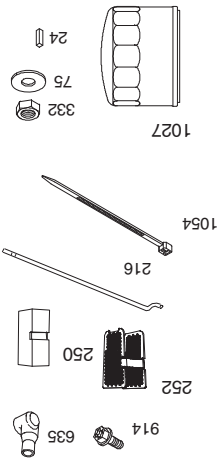
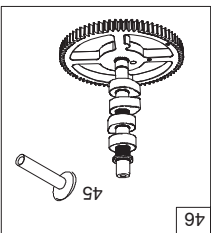
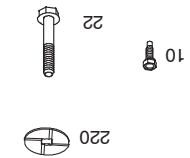
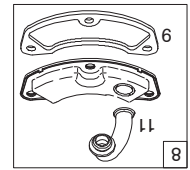
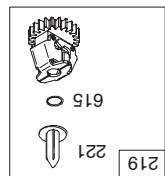
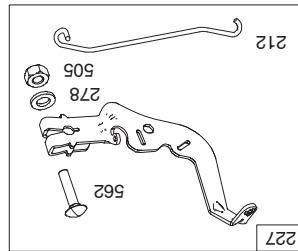
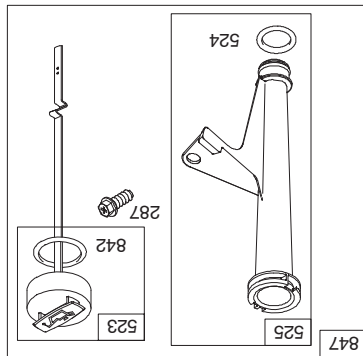
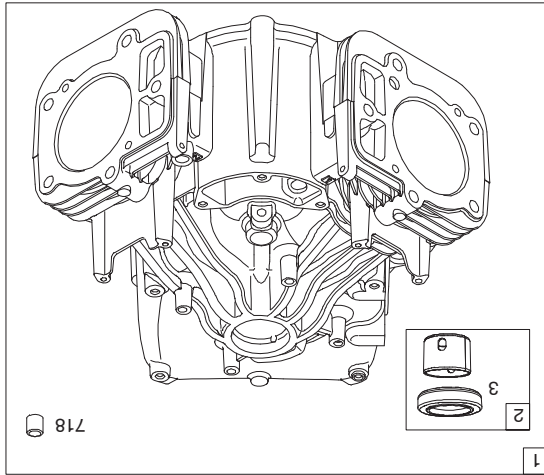
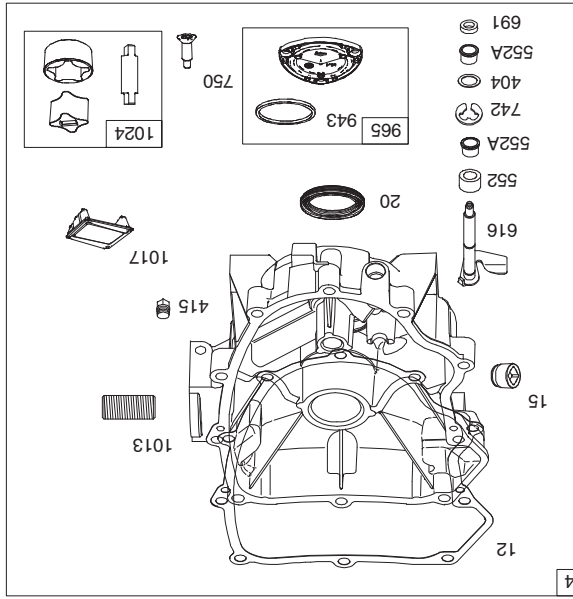
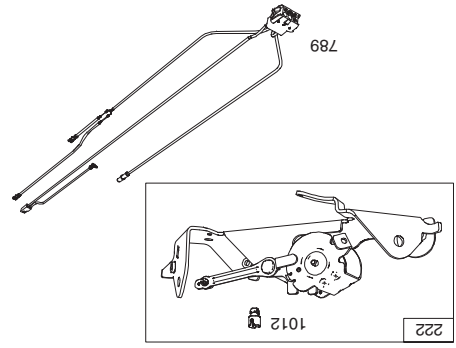
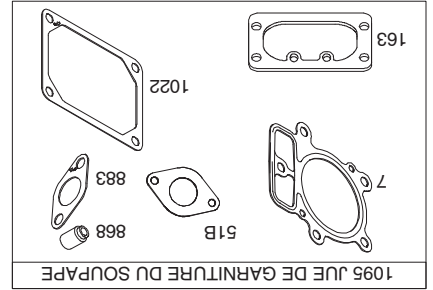
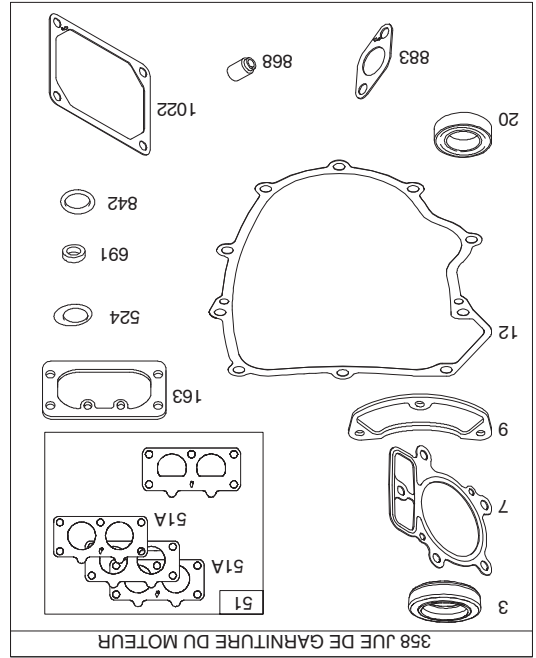
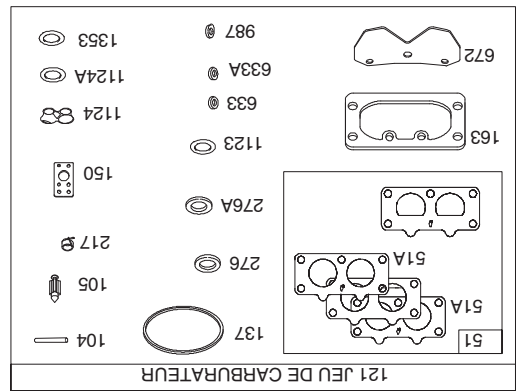
1058 Le Manuel Du Propriétaire

48 Bloc Court

1329 Moteur De rechange

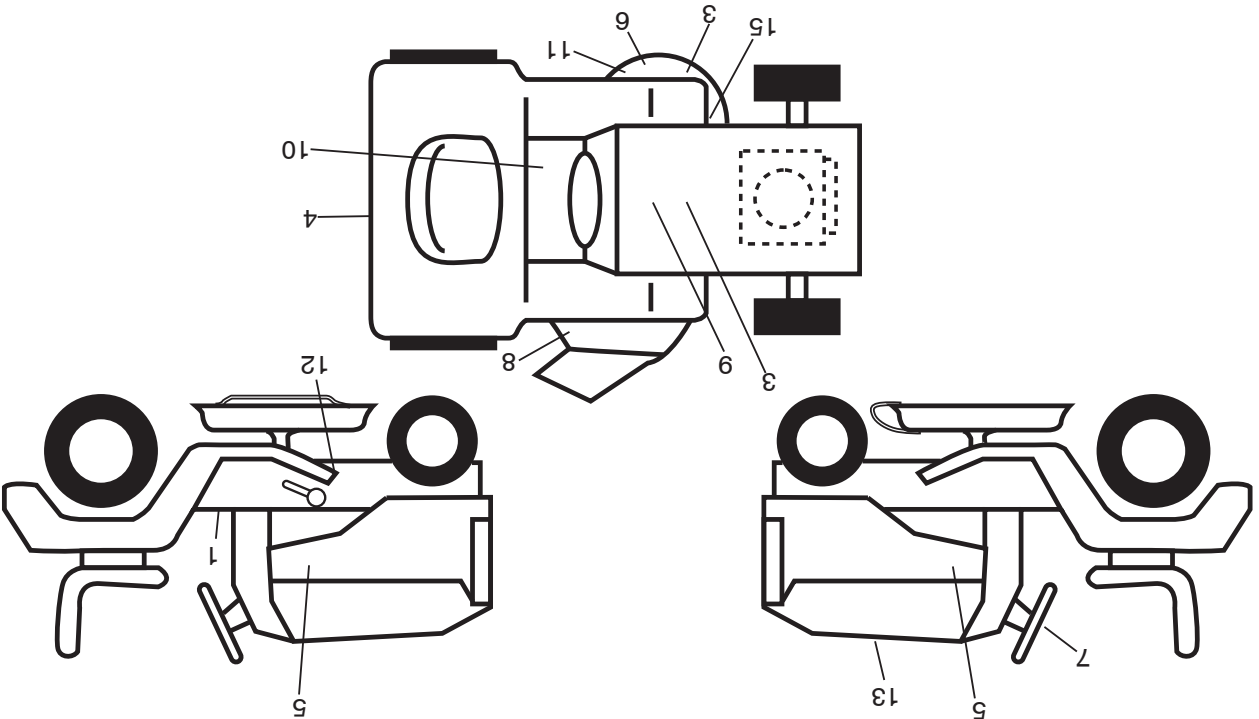
1036 Marquer-Emissions

1330 Manuel De Réparation



TRACTEUR - - NUMÉRO DE MODÈLE 944.602820

DECALCOMANIES



| NO. | DÉ | REF. |
|-----|--------|------------------------------------|
| 1 | 435286 | Decalcomanie avertissement |
| 2 | 442517 | Decalcomanie |
| 3 | 178502 | Decalcomanie avertissement |
| 4 | 441122 | Decalcomanie de l'aile |
| 5 | 443185 | Decalcomanie du capot |
| 6 | 170563 | Decalcomanie, tondeuse |
| 7 | 419122 | Decalcomanie, Direction |
| 8 | 160396 | Decalcomanie trapézoïdale |
| 9 | 149517 | Decalcomanie avertissement |
| 10 | 411658 | Decalcomanie de l'aile |
| 11 | 198785 | Decalcomanie tondeuse schématique |
| 12 | 421534 | Decalcomanie Ceinture trapézoïdale |

| NO. | DÉ | REF. |
|-----|--------|------------------------------------|
| 1 | 435286 | Decalcomanie avertissement |
| 2 | 442517 | Decalcomanie |
| 3 | 178502 | Decalcomanie avertissement |
| 4 | 441122 | Decalcomanie de l'aile |
| 5 | 443185 | Decalcomanie du capot |
| 6 | 170563 | Decalcomanie, tondeuse |
| 7 | 419122 | Decalcomanie, Direction |
| 8 | 160396 | Decalcomanie trapézoïdale |
| 9 | 149517 | Decalcomanie avertissement |
| 10 | 411658 | Decalcomanie de l'aile |
| 11 | 198785 | Decalcomanie tondeuse schématique |
| 12 | 421534 | Decalcomanie Ceinture trapézoïdale |

| NO. | DÉ | REF. |
|-----|----|------|
|-----|----|------|

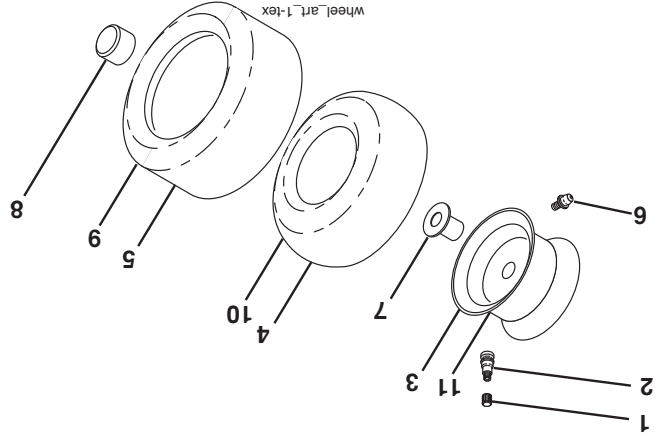
| NO. | DÉ | REF. |
|-----|----|------|
|-----|----|------|

DESCRIPTION

| | | |
|----|------------|-------------------------------|
| 13 | 442258 | Decalcomanie remplacement |
| 15 | 426593 | Decalcomanie avertissement |
| -- | 166960 | Decalcomanie dérivation |
| -- | 400981X428 | Coussin d' repose-pied C.G. |
| -- | 193226X428 | Coussin d' repose-pied C.D |
| -- | 580402624 | Manuel de l'opérateur |
| -- | 580402627 | Manuel des Pièces de Rechange |
| -- | | (Anglais/Français) |
| -- | | (Anglais/Français) |

REMARQUE: Toutes les dimensions de composant sont données en pouces E.-U. -- 1 pouce = 25,4 mm

ROUES & PNEUS



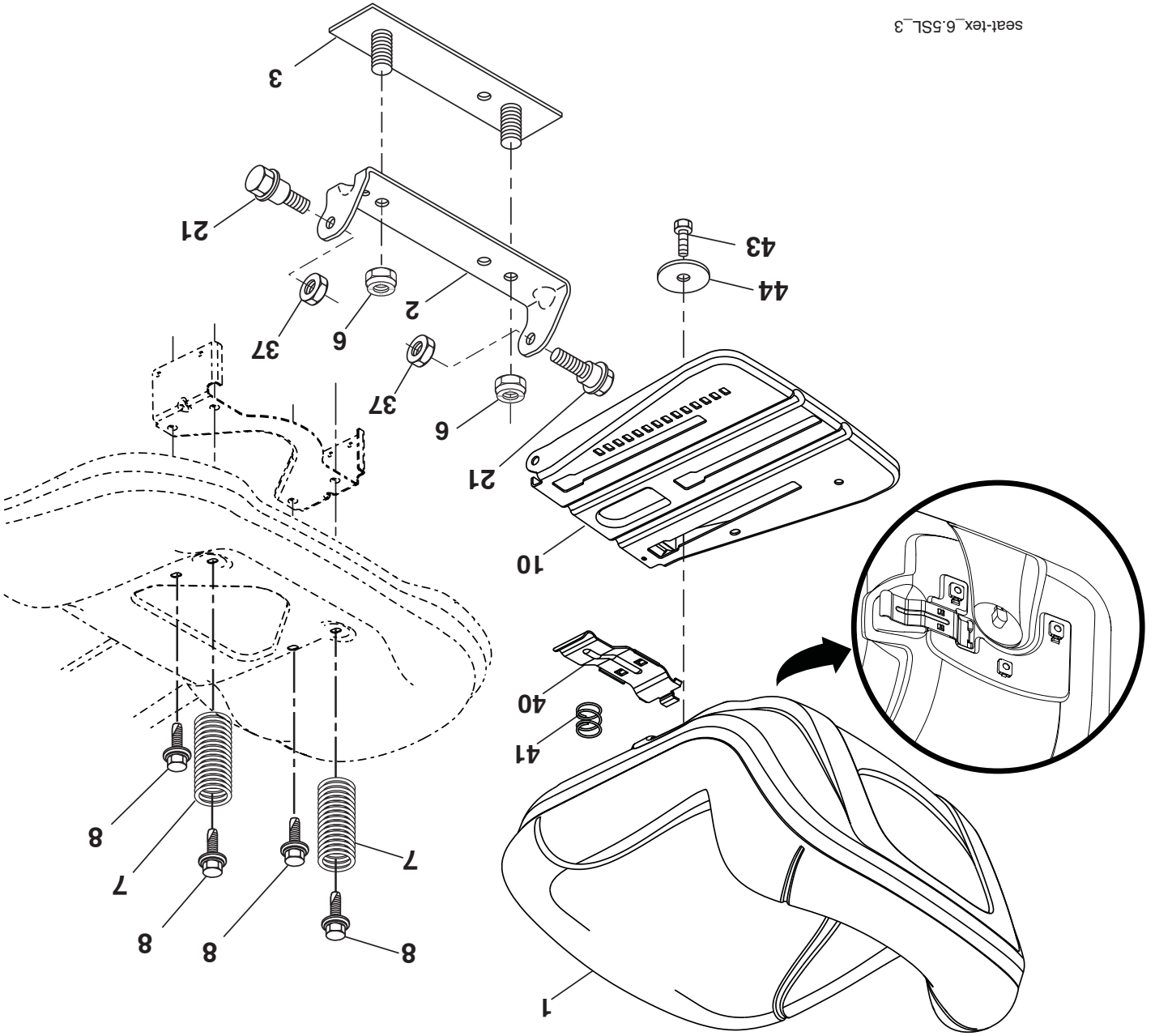
| NO. | DÉ | REF. |
|-----|----|------|
|-----|----|------|

DESCRIPTION

| | | |
|----|------------|---|
| 1 | 59192 | Capuchon de la valve du pneu |
| 2 | 65139 | Tubulure de la valve |
| 3 | 106732X613 | Ensemble de la jante antérieure |
| 4 | 59904 | Chambre à air antérieure (non fournie) |
| 5 | 106222X | Pneu antérieur |
| 6 | 278H | Graisseur (roue antérieure seulement) |
| 7 | 9040H | Paller à bride (roue antérieure seulement) |
| 8 | 104757X428 | Chapeau de l'essieu |
| 9 | 122082X | Pneu arrière |
| 10 | 7152J | Chambre à air arrière (non fournie) |
| 11 | 106108X613 | Ensemble de la jante arrière |
| -- | 144334 | Joint d'étanchéité de pneu (tube de .30L [10 oz. Tube]) |

REMARQUE: Toutes les dimensions de composant sont données en pouces E.-U. -- 1 pouce = 25,4 mm

TRACTEUR - - NUMÉRO DE MODÈLE 944.602820
ENSEMBLE DU SIÈGE



seat-tex_6.5SL_3

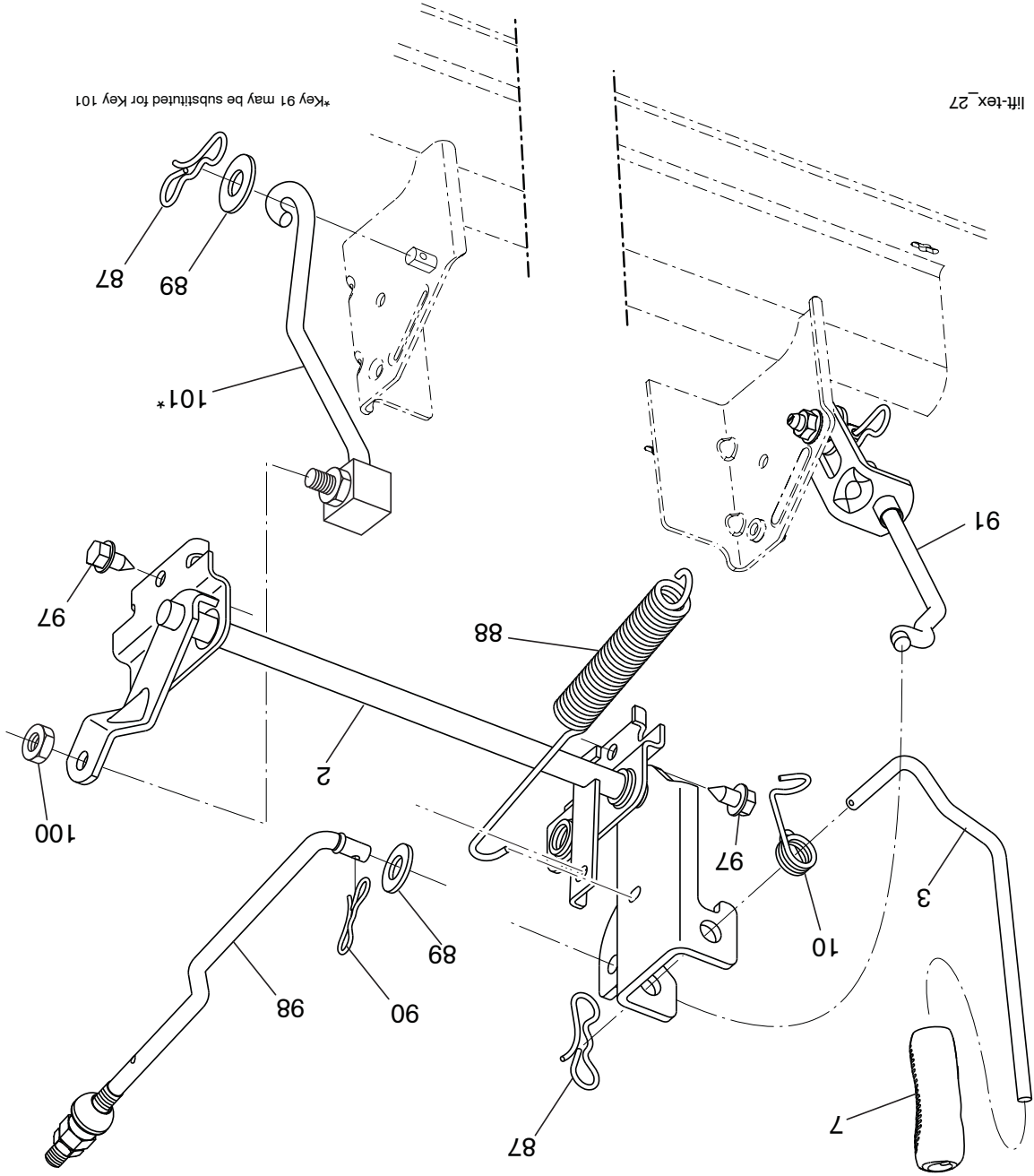
| NO. | DÉ | PIÈCE | DESCRIPTION |
|-----|----------|--------------------------------------|--------------------------------------|
| 1 | 423647 | Siège | Siège |
| 2 | 180166 | Support de pivot | Support de pivot |
| 3 | 140675 | Attache de l'ensemble de l'aile | Attache de l'ensemble de l'aile |
| 6 | 73800600 | Ecroû frein H avec insert 3/8-16 unc | Ecroû frein H avec insert 3/8-16 unc |
| 7 | 124181X | Ressort de compression du siège | Ressort de compression du siège |
| 8 | 171877 | Boulon 5/16-18 unc x 3/4 | Boulon 5/16-18 unc x 3/4 |
| 10 | 196977 | Cuvette du siège | Cuvette du siège |
| 21 | 171852 | Boulon à épaulement 5/16-18 | Boulon à épaulement 5/16-18 |

| NO. | DÉ | PIÈCE | DESCRIPTION |
|-----|----------|---------------------------------|---------------------------------|
| 37 | 73800500 | Ecroû frein 5/16-18 unc | Ecroû frein 5/16-18 unc |
| 40 | 197661 | Guidon | Guidon |
| 41 | 198200 | Ressort de compression | Ressort de compression |
| 43 | 74760612 | Boulon 3/8-16 x 3/4 | Boulon 3/8-16 x 3/4 |
| 44 | 19133812 | Fondelle 13/32 x 2-3/8 x 12 Ja. | Fondelle 13/32 x 2-3/8 x 12 Ja. |

REMARQUE: Toutes les dimensions de composant sont données en pouces E.-U. --1 pouce = 25,4 mm

TRACTEUR - - NUMÉRO DE MODÈLE 944.602820

LEVAGE DE LA TONDEUSE



lift-tex_27

*Key 91 may be substituted for Key 101

| NO. DE PIÈCE | DESCRIPTION |
|--------------|------------------------------------|
| 2 | Ensemble de l'arbre de levage C.D. |
| 3 | Poignée cannelée du levier |
| 7 | Ressort de Torsion |
| 10 | Goupille fendue 7/16 |
| 87 | Ressort de retenue |
| 88 | Ressort de retenue |
| 89 | Rondelle |
| 90 | Goupille fendue 5/16 |

| NO. DE PIÈCE | DESCRIPTION |
|--------------|-------------------|
| 91 | Raccord de levage |
| 97 | Vis 3/8-16 x 3/4 |
| 98 | Raccord de levage |
| 100 | Ectou 3/8-16 unc |
| 101 | Lein FXD |

REMARQUE: Toutes les dimensions de composant sont données en pouces E.-U. -- 1 pouce = 25,4 mm.

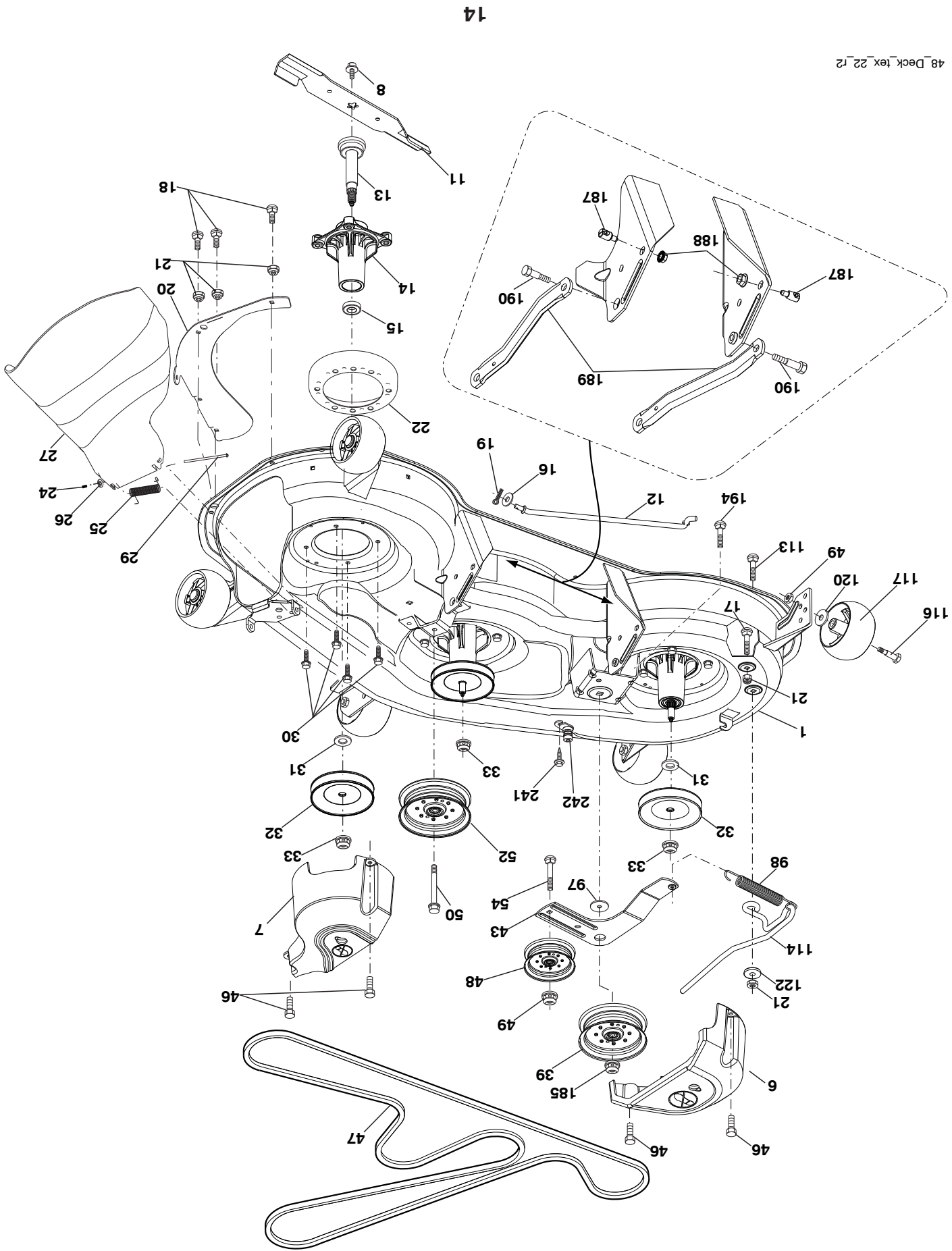
TRACTEUR - - NUMÉRO DE MODÈLE 944.602820
CARTER DE TONDEUSE

| NO. | DE | PIECE | DESCRIPTION | NO. | DE | PIECE | DESCRIPTION |
|-----|----|------------|---------------------------------|-----|----|----------|---|
| 1 | | 197216X421 | Carter De Tondeuse | 50 | | 17490636 | Vis 3/8-16 x 2-1/4 |
| 6 | | 197248 | Mandrin de logement C.G. | 52 | | 197379 | Pouille de renvoi |
| 7 | | 199102 | Mandrin de logement C.D. | 54 | | 72110612 | Boulon Sh 3/8-16 x 1-1/2 Gr. 5 |
| 8 | | 193003 | Boulon/Rondelle 7/16-20 unt | 97 | | 178515 | Rondelle |
| 11 | | 180054 | Lame | 98 | | 196105 | Ressort |
| 12 | | 404851 | Anti-baillant tige | 113 | | 72110508 | Boulon 5/16-18 x 3/4 |
| 13 | | 187291 | Roulement à billes | 114 | | 197451 | Rod Tension Relief |
| 14 | | 187281 | Mandrin de logement | 116 | | 193406 | Boulon |
| 15 | | 110485 | Roulement à billes, mandrin | 117 | | 174873 | Roue de jauge |
| 16 | | 19131312 | Rondelle 13/32 x 13/16 x 12 Ja. | 120 | | 19132012 | Rondelle 13/32 x 1-1/4 x 12 Ja. |
| 17 | | 72110505 | Boulon 5/16-18 x 5/8 | 122 | | 187557 | Bushing Tension Relief |
| 18 | | 72140505 | Boulon 5/16-18 unc x 5/8 | 185 | | 73900700 | Ecrou 7/16-14 Gr. 5 |
| 19 | | 194208 | Pin Cotter 5/16 Bow Tie Lock | 187 | | 195161 | Fixation à goujon |
| 20 | | 174378 | Dérouter | 188 | | 73900500 | Ecrou |
| 21 | | 73680500 | Ecrou 5/16-18 unc | 189 | | 195185 | Suspension arrière |
| 22 | | 17493 | Mandrin | 190 | | 196539 | Boulon |
| 24 | | 105304X | Chapeau | 194 | | 74490736 | Boulon |
| 25 | | 178102 | Ressort de torsion | 241 | | 152927 | Vis # 10-32.5. 3/8 Flange |
| 26 | | 110452X | Ecrou | 242 | | 415598 | Raccord de lavage |
| 27 | | 181707 | Défecteur de bouclier | -- | | 416405 | Accouplement par raccord |
| 29 | | 131491 | Tige | -- | | 187292 | Ensemble du mandrin (Inclut boîtier, ensemble arbré, et palier seulement) |
| 30 | | 173984 | Vis | -- | | 187292 | Ensemble du mandrin (Inclut boîtier, ensemble arbré, et palier seulement) |
| 31 | | 187690 | Rondelle | -- | | 187292 | Ensemble du mandrin (Inclut boîtier, ensemble arbré, et palier seulement) |
| 32 | | 153532 | Pouille de mandrin | -- | | 187292 | Ensemble du mandrin (Inclut boîtier, ensemble arbré, et palier seulement) |
| 33 | | 400234 | Ecrou | -- | | 187292 | Ensemble du mandrin (Inclut boîtier, ensemble arbré, et palier seulement) |
| 39 | | 197380 | Pouille de renvoi | -- | | 187292 | Ensemble du mandrin (Inclut boîtier, ensemble arbré, et palier seulement) |
| 43 | | 196065 | Le bras du tendeur | -- | | 187292 | Ensemble du mandrin (Inclut boîtier, ensemble arbré, et palier seulement) |
| 46 | | 137729 | Vis 1/4-20 x 5/8 | -- | | 187292 | Ensemble du mandrin (Inclut boîtier, ensemble arbré, et palier seulement) |
| 47 | | 197242 | Transmission par courroie | -- | | 187292 | Ensemble du mandrin (Inclut boîtier, ensemble arbré, et palier seulement) |
| 48 | | 193197 | Pouille de renvoi | -- | | 187292 | Ensemble du mandrin (Inclut boîtier, ensemble arbré, et palier seulement) |
| 49 | | 73900600 | Ecrou 3/8-16 unc | -- | | 187292 | Ensemble du mandrin (Inclut boîtier, ensemble arbré, et palier seulement) |

REMARQUE: Toutes les dimensions de composant sont données en pouces E.-U. --1 pouce = 25,4 mm.

| NO. | DE | PIECE | DESCRIPTION |
|--------|----|-------|--------------------|
| 429653 | -- | | Remplacer Tondeuse |

TRACTEUR - - NUMÉRO DE MODÈLE 944.602820
CARTER DE TONDEUSE

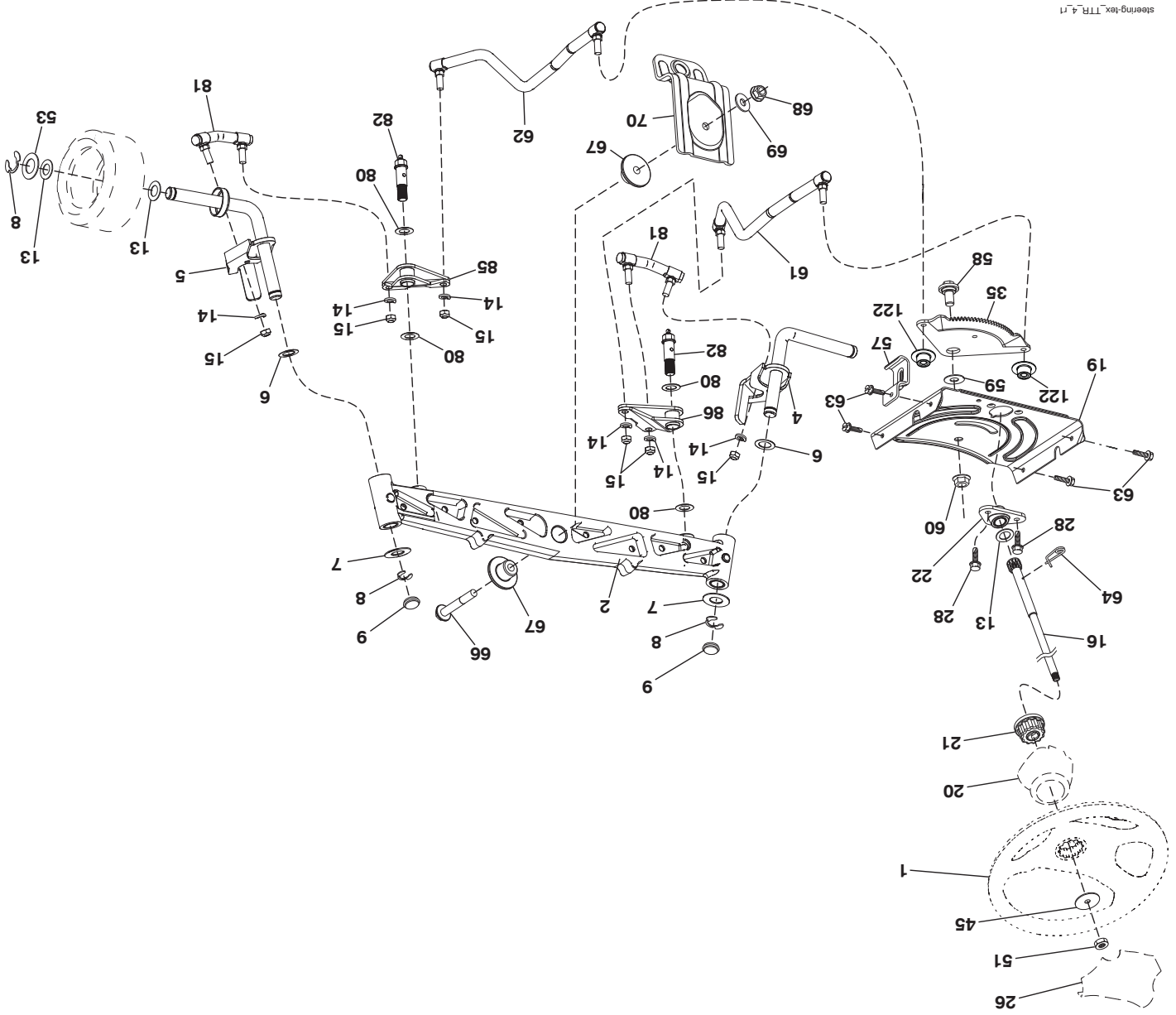


TRACTEUR - - NUMÉRO DE MODÈLE 944.602820
ENSEMBLE DE LA DIRECTION

| NO. DE PIÈCE | DESCRIPTION | NO. DE PIÈCE | DESCRIPTION |
|--------------|-------------|--------------|---------------------------------|
| 1 | 414851X421 | 1 | Volant de direction |
| 2 | 436870 | 2 | Axe avant Assembly |
| 4 | 436873 | 4 | Ensemble de la broche C.G. |
| 5 | 436874 | 5 | Ensemble de la broche C.D. |
| 6 | 6266H | 6 | Rondelle clip n°T5304-75 |
| 7 | 121748X | 7 | Rondelle 25/32 x 1-5/8 x 16 Ja. |
| 8 | 12000029 | 8 | Anneau d'agrafe #T5304-75 |
| 9 | 184946X667 | 9 | Spindle Cape |
| 13 | 121749X | 13 | Rondelle |
| 14 | 10040600 | 14 | Rondelle 3/8 |
| 15 | 73540600 | 15 | Écrou 3/8-24 unft |
| 16 | 440785 | 16 | Arbre de direction |
| 19 | 194729 | 19 | Arbre de plaque |
| 20 | 199676X428 | 20 | Boîte de direction |
| 21 | 437747 | 21 | Adaptateur de volant |
| 22 | 194845 | 22 | Douille |
| 26 | 414852X421 | 26 | Insertion de volant |
| 28 | 17000612 | 28 | Vis 3/8-16 x 3/4 |
| 35 | 440770 | 35 | Vitesse de plat de secteur |
| 45 | 19183812 | 45 | Rondelle |
| 51 | 73940800 | 51 | Écrou 1/2-20 unft |
| 53 | 188967 | 53 | Rondelle .793 x 1.637 x .060 |
| 57 | 197246 | 57 | Support |
| 58 | 194747 | 58 | Boulon |
| 59 | 194748 | 59 | Rondelle |
| 60 | 73971000 | 60 | Écrou 5/8-11 |
| 61 | 436884 | 61 | Draglink, C.G. |
| 62 | 436885 | 62 | Draglink, C.D. |
| 63 | 17000512 | 63 | Vis 5/16-18 x 3/4 |
| 64 | 199849 | 64 | Ressort |
| 66 | 71020748 | 66 | Boulon 7/16-14 x 3 Serr |
| 67 | 194737 | 67 | Douille |
| 68 | 73900700 | 68 | Écrou 7/16-14 Gr. 5 |
| 69 | 199162 | 69 | Rondelle 1.5 x .505 x .118 |
| 70 | 196197 | 70 | Support |
| 80 | 1370H | 80 | Rondelle |
| 81 | 436887 | 81 | Réticulation C.G. |
| 82 | 436877 | 82 | Pivot Boulon |
| 85 | 441873 | 85 | Pivot C.G. |
| 86 | 441872 | 86 | Pivot C.D. |
| 122 | 444962 | 122 | Chapeau |

REMARQUE: Toutes les dimensions de composant sont données en pouces E.-U. --1 pouce = 25,4 mm

TRACTEUR - - NUMÉRO DE MODÈLE 944.602820
ENSEMBLE DE LA DIRECTION



steering-lex_TTR_4_11

TRACTEUR - - NUMÉRO DE MODÈLE 944.602820

MOTEUR

| NO. DE DÉ | NO. DE DÉ | DESCRIPTION | DESCRIPTION |
|-----------|-----------|---|---|
| 1 | --- | Moteur B&S-No. de modèle 44P777- | 1579-G5 (442255) (Voir la assemblage |
| 2 | 149723 | de moteur) | Silencieux |
| 9 | 194320 | Ensemble de la guide courroie du moteur | Ensemble de la guide courroie du moteur |
| 11 | 400008 | Embrayage électrique | Embrayage électrique |
| 12 | 405097 | Pouille | Pouille |
| 15 | 438080 | Réservoir d'essence 3.0 | Réservoir d'essence 3.0 |
| 18 | 430214 | Chapeau | Chapeau |
| 20 | 424340 | Commande des gaz | Commande des gaz |
| 21 | 416358 | Vis | Vis |
| 28 | 401135 | Conduite d'essence | Conduite d'essence |
| 29 | 137180 | Jeu de pare - étincelles | Jeu de pare - étincelles |
| 37 | 123487X | Bride de serrage de tuyau | Bride de serrage de tuyau |
| 41 | 126197X | Rondelle 1-1/2 OD x 15/32 ID x .250 | Rondelle 1-1/2 OD x 15/32 ID x .250 |
| 42 | 10040700 | Rondelle 7/16 | Rondelle 7/16 |
| 45 | 73510400 | Écrou 1/4-20 unc | Écrou 1/4-20 unc |
| 62 | 434017 | Défecteur de débris | Défecteur de débris |
| 69 | 165391 | Garniture de silencieux | Garniture de silencieux |

| NO. DE DÉ | NO. DE DÉ | DESCRIPTION | DESCRIPTION |
|-----------|------------|-------------------------------|-------------------------------|
| 70 | 159555 | Tube C.G. | Tube C.G. |
| 71 | 160589 | Tube C.D. | Tube C.D. |
| 79 | 183906 | Vis 5/16-18 x 3/4 | Vis 5/16-18 x 3/4 |
| 81 | 148456 | Tube de vidange d'huile | Tube de vidange d'huile |
| 82 | 428287 | Bouchon | Bouchon |
| 84 | 17060620 | Vis 3/8-16 x 1 | Vis 3/8-16 x 1 |
| 85 | 173937 | Boulon 7/16-20 x 3.75 Ja. 5 | Boulon 7/16-20 x 3.75 Ja. 5 |
| 87 | 171877 | Boulon 5/16-18 unc x 1 w/Sems | Boulon 5/16-18 unc x 1 w/Sems |
| 90 | 17000616 | Vis 3/8-16 x 1 | Vis 3/8-16 x 1 |
| 91 | 187495 | Bague | Bague |
| 116 | 423109X421 | Bouton 3/8-16 | Bouton 3/8-16 |

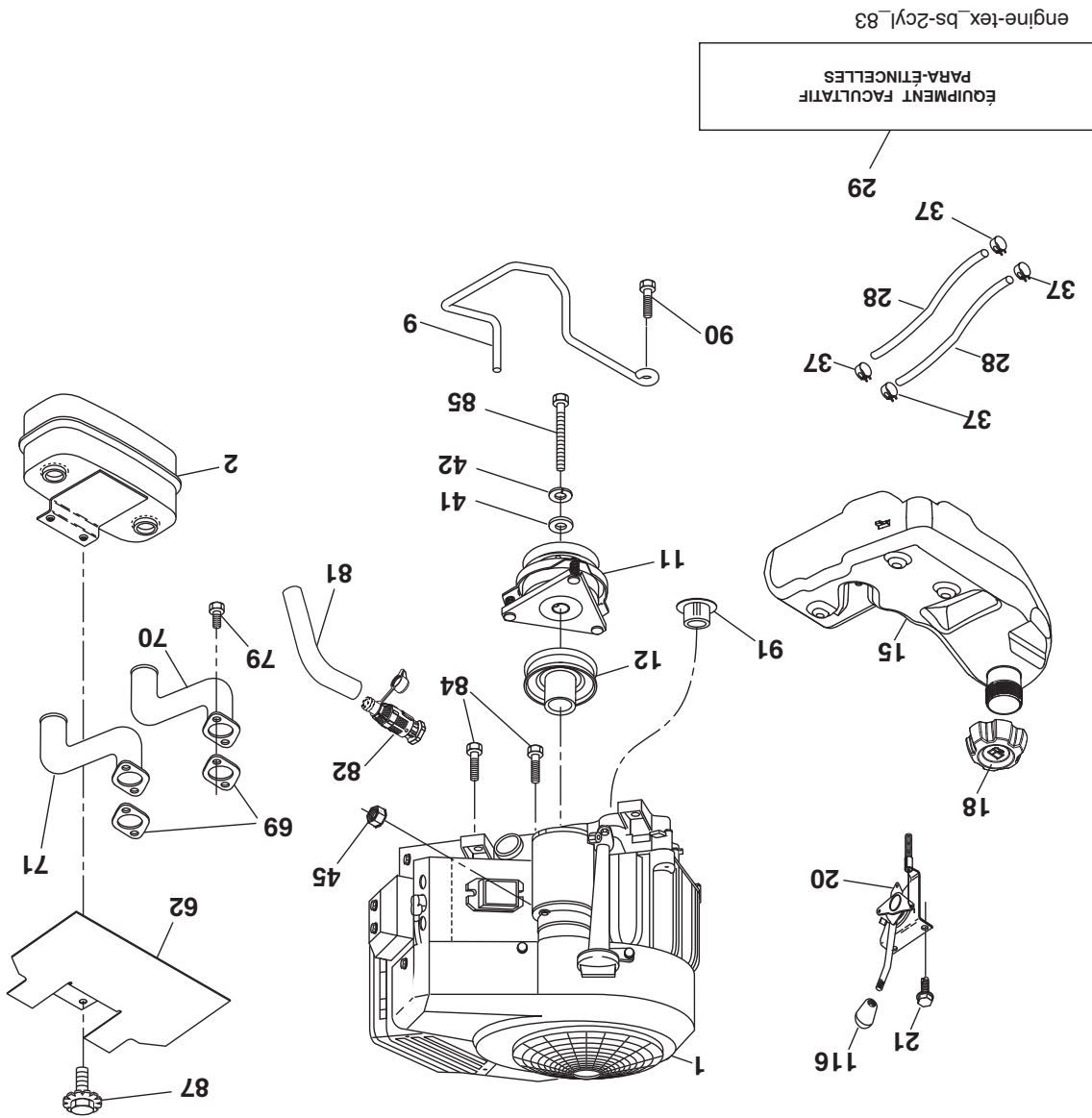
REMARQUE: Toutes les dimensions de composant sont données en pouce d'E.-U. - - - 1 pouce = 25,4 mm.

Pour des pièces de service et de rechange de moteur, réclamez le numéro de téléphone libre pour votre fabricant de moteur énuméré ci-dessous:

Briggs & Stratton 1-800-233-3723

Informations concernant la puissance théorique du moteur

La puissance brute pour chaque Modèle de moteur à essence est indiquée conformément au code J1940 (procédure de calcul de la puissance et du couple des petits moteurs) de la SAE (Society of Automotive Engineers) et les performances théoriques ont été obtenues et corrigées selon SAE J1995 (révision 2002-05). Les valeurs de couple sont calculées sur la base de 3060tr/min et celles de puissance sur la base de 3600tr/min. La puissance brute du moteur peut être plus faible notamment à cause des conditions de fonctionnement et des variations d'un moteur à l'autre. Compte tenu de la grande variété de machines sur lesquelles nos moteurs sont utilisés et du nombre de problèmes environnementaux applicables au fonctionnement des équipements, il se peut que le moteur à essence ne développe pas sa puissance théorique une fois qu'il est monté sur une machine particulière (puissance nette ou réelle « site»). Cette différence s'explique par un grand nombre de facteurs, tels que (liste non limitative): accessoires (filtre à air, échappement, admission, refroidissement, carburateur, pompe à essence, etc.), limites d'utilisation, conditions ambiantes d'utilisation (température, humidité, altitude) et variations d'un moteur à l'autre. Pour des raisons de fabrication et de capacité limitées, Briggs & Stratton est susceptible de remplacer ce Modèle par un moteur plus puissant.



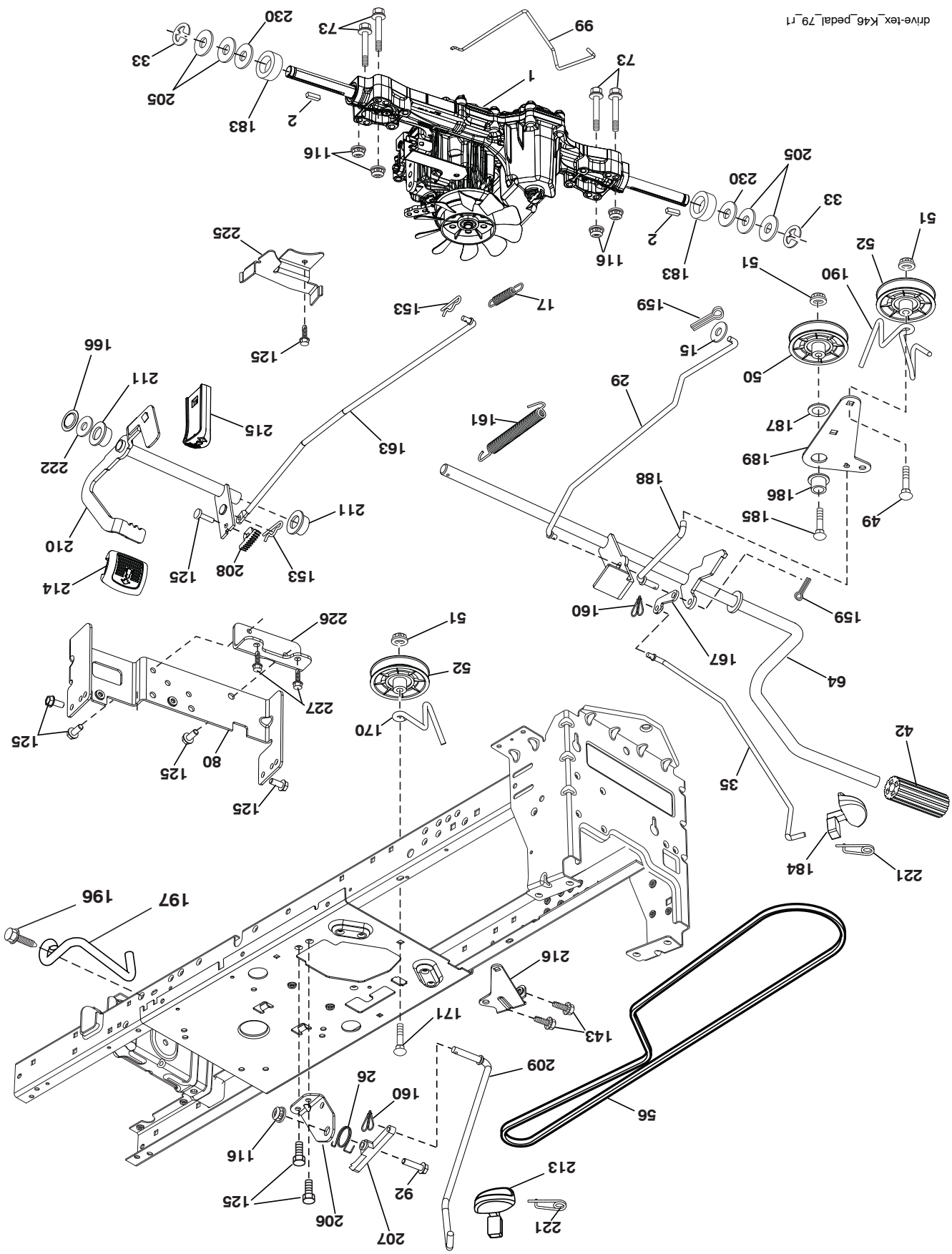
engine-tex_bs-2cyl_83
EQUIPMENT FACULTATIF
PARA-ETINCELLES

TRACTEUR - - NUMÉRO DE MODÈLE 944.602820

ENTRAÎNEMENT

| NO. DE DÉ | REF. PIÈCE | DESCRIPTION | NO. DE DÉ | REF. PIÈCE | DESCRIPTION |
|-----------|------------|---------------------------------------|-----------|------------|--|
| 1 | --- | Transmission, Tufftorq K46BT (426120) | 183 | 137057 | Axe |
| 2 | 12383X | Ciè | 185 | 72110622 | Boulon |
| 15 | 19131316 | Rondelle 13/32 x 13/16 x 16 Ja. | 186 | 194321 | Boulon |
| 17 | 413678 | Ressort | 187 | 19133210 | Rondelle |
| 26 | 199679 | Ressort | 188 | 194323 | Lien d'embrayage |
| 29 | 403806 | Tige du frein | 189 | 194317 | Commande au sol de balancier |
| 33 | 12000001 | Bague en E | 190 | 194318 | Garde |
| 35 | 435486 | Tige du frein de stationnement | 196 | 17000616 | Vis 3/8-16 x 1 |
| 42 | 8883R | Couverture de la pédale | 197 | 195804 | Anti-rotation d'embrayage de lien |
| 49 | 72110614 | Boulon | 205 | 121748X | Rondelle |
| 50 | 194327 | Poulie du galet-tendeur | 206 | 197867 | Support |
| 51 | 73900600 | Ecroû 3/8-16 | 207 | 197868 | Commandez le verrou de croisière |
| 52 | 194326 | Galet-tendeur | 208 | 197869 | Boulon-Commandez la croisière |
| 56 | 130969 | Ceinture trapézoïdale | 209 | 199592 | Commandez la croisière Rod |
| 64 | 197865 | Axe | 210 | 400980 | Culbuteur Assembly de commande de pédale |
| 73 | 74490540 | Boulon 5/16-18 Gr. 5 | 211 | 120183X | Roulement en nylon |
| 80 | 440619 | Courroie de couple | 213 | 196441X428 | Commandez le bouton de croisière |
| 92 | 74760520 | Boulon 5/16-18 unc x 1.25 | 214 | 422106X421 | Pédale vers l'avant |
| 99 | 415742 | Tige | 215 | 197301X428 | Pédale renversée |
| 116 | 73900500 | Ecroû 5/16-18 | 216 | 196131 | Poulie du galet-tendeur |
| 125 | 17000512 | Vis 5/16-18 x 3/4 | 221 | 403187 | Ressort |
| 143 | 17490508 | Vis 5/16-18 x 1/2 | 222 | 79212010 | Rondelle |
| 153 | 4497H | Ressort | 225 | 403319 | Garde |
| 159 | 76020412 | Pin 1/8 x 3/4 | 226 | 401564 | Support |
| 160 | 169484 | Goupille fendue | 227 | 17490512 | Vis |
| 161 | 105709X | Ressort | 230 | 188967 | Rondelle |
| 163 | 401034 | Dé commande tringle de pédale | | | |
| 166 | 429164 | Ecroû | | | |
| 167 | 405257 | Frein à main | | | |
| 170 | 194322 | Garde | | | |
| 171 | 72110616 | Boulon 3/8-16 unc | | | |

REMARQUE: Toutes les dimensions de composant sont données en pouces E.-U. --1 pouce = 25,4 mm



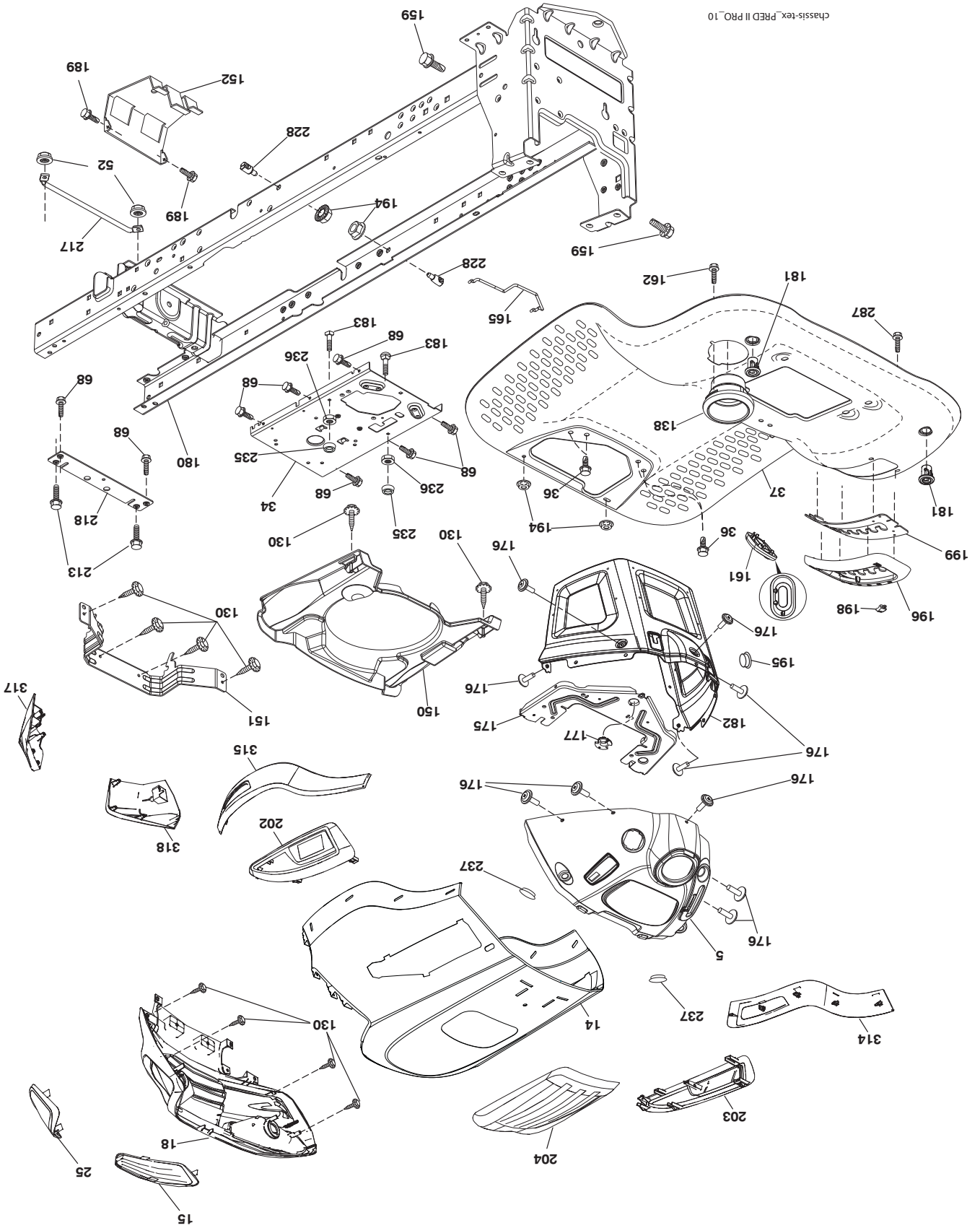
drive-tex_K46_pedal_79_r1

TRACTEUR - - NUMÉRO DE MODÈLE 944.602820
CHÂSSIS/ENCEINTES

| NO. | DE | DE | REF. | PIECE | DESCRIPTION |
|-----|----|----|------------|------------------------------|-------------|
| 5 | | | 424925X428 | Applique | |
| 14 | | | 421155X428 | Capot | |
| 15 | | | 421493X599 | Lentilles C.G. | |
| 18 | | | 423159 | Grille | |
| 25 | | | 421494X599 | Lentilles C.D. | |
| 34 | | | 447253 | Plaque de moteur | |
| 36 | | | 17060512 | Vis 5/16-18 x 3/4 | |
| 37 | | | 414878X428 | Âlle | |
| 52 | | | 73680500 | Ecrou 5/16-18 | |
| 68 | | | 17490508 | Vis 5/16-18 x 1/2 | |
| 130 | | | 416358 | Vis #10 x 0.750 | |
| 150 | | | 199411 | Canalisation | |
| 151 | | | 445494 | Capot de pivot de parenthèse | |
| 152 | | | 199535 | Deflecteur | |
| 159 | | | 17000612 | Vis 3/8-16 x 3/4 | |
| 161 | | | 193229X428 | Fenêtre de combustible | |
| 162 | | | 142432 | Vis 1/4 x 1/2 | |
| 165 | | | 196826 | Soutien du support | |
| 175 | | | 196304 | Pièce d'entretoisement | |
| 176 | | | 400776 | Vis | |
| 177 | | | 195227 | Douille direction | |
| 180 | | | 195457 | Châssis | |
| 181 | | | 193102X428 | Douille | |
| 182 | | | 406859 | Tableau de bord | |
| 183 | | | 74520520 | Boulon 5/16-18 x 1-1/4 | |
| 189 | | | 17000512 | Vis 3/8-16 x 3/4 | |
| 194 | | | 73900500 | Ecrou 5/16-18 | |
| 195 | | | 401556X428 | Prise de tirêt | |
| 196 | | | 431658 | Panneau du tableau de bord | |
| 198 | | | 197300X667 | Indicateur | |
| 199 | | | 426908 | Plaque | |
| 202 | | | 442944X428 | Ventille C.D. | |
| 203 | | | 442943X428 | Ventille C.G. | |
| 204 | | | 421395X428 | Ventille | |
| 213 | | | 74760512 | Boulon 5/16-18 unc x 3/4 | |
| 217 | | | 409167 | Tige | |
| 218 | | | 196395 | Coussin morceau x pièce | |
| 228 | | | 195161 | Attache De Goujon | |
| 235 | | | 406129 | Pare-chocs plus spatial | |
| 236 | | | 73930500 | Ecrou 5/16-18 unc | |
| 237 | | | 403704 | Prise de cargaison de bâti | |
| 287 | | | 17600406 | Vis 1/4-20 x 3/8 | |
| 314 | | | 441674 | Équilibreur C.G. | |
| 315 | | | 441673 | Équilibreur C.D. | |
| 317 | | | 421257X428 | Coin de chapeau C.D. | |
| 318 | | | 421258X428 | Coin de chapeau C.G. | |
| - | | | 421264 | Kit de garde de brosse | |

REMARQUE: Toutes les dimensions de composant sont données en pouces E.-U. -- 1 pouce = 25,4 mm

TRACTEUR - - NUMÉRO DE MODÈLE 944.602820
CHÂSSIS/ENCEINTES



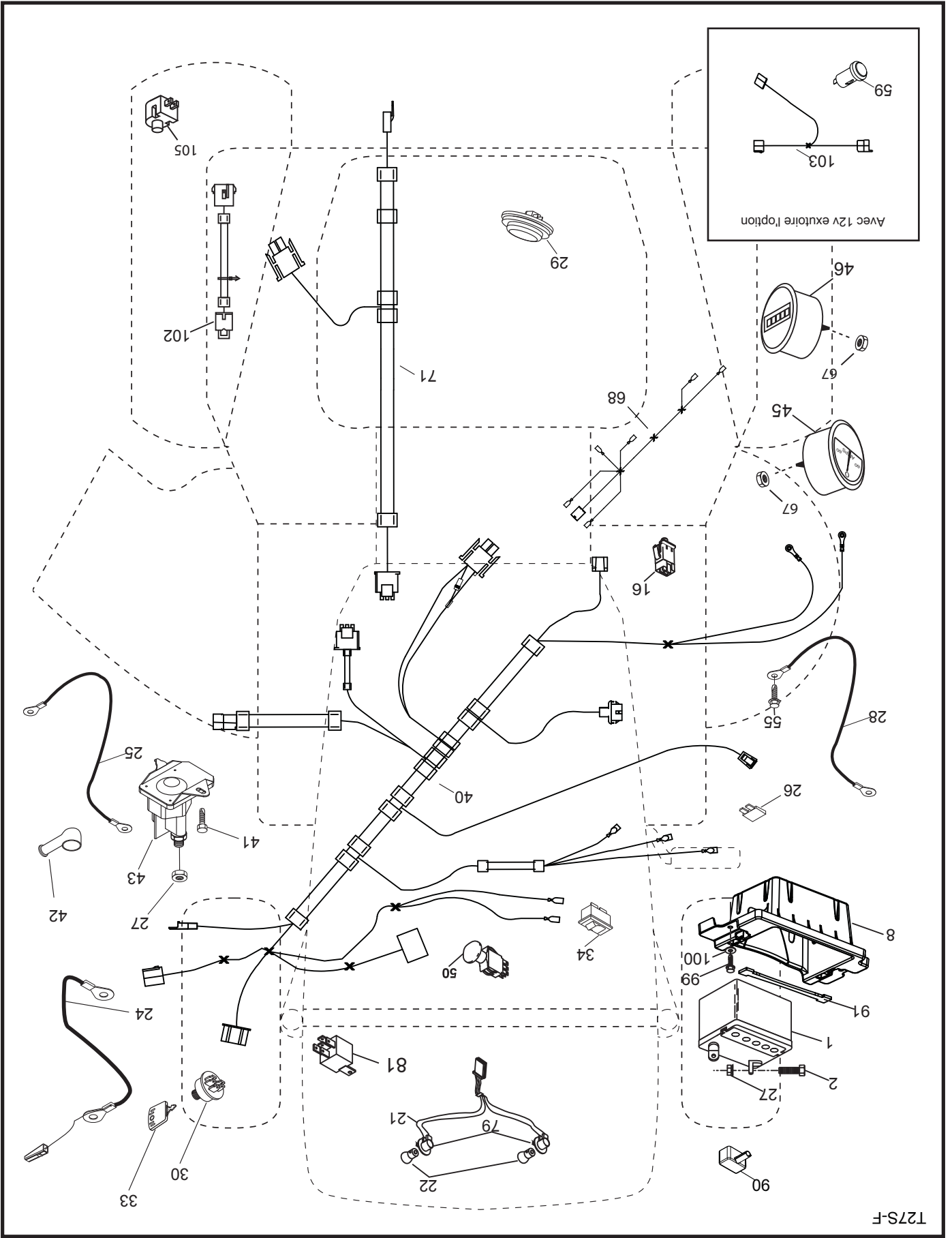
| NO. | DÉ | REF. | PIECE | DESCRIPTION |
|-----|----|----------|--|-------------|
| 1 | | 163465 | Batterie | |
| 2 | | 74760412 | Boulon 1/4-20 unc x 3/4 | |
| 8 | | 186491 | Bac de batterie | |
| 16 | | 176138 | Interrupteur de verrouillage pressé | |
| 21 | | 400252 | Harnais des prises de courant des phares | |
| 22 | | 4152J | Ampoule N°1156 | |
| 24 | | 400253 | Câble de batterie | |
| 25 | | 412895 | Câble de batterie de 6 ja. avec un fil de 16 po. - rouge | |
| 26 | | 175158 | Fusible | |
| 27 | | 73510400 | Écrou 1/4-20 unc | |
| 28 | | 145491 | Câble de masse de 6 ja. de 21" - noir | |
| 29 | | 401545 | Interrupteur | |
| 30 | | 193350 | Contacteur d'allumage | |
| 33 | | 411934 | Cle/Chaîne | |
| 34 | | 110712X | L'interrupteur des phares | |
| 40 | | 402167 | Harnais Tableau De Bord/D'élévation | |
| 41 | | 17720408 | Vis 1/4-20 x 1/2 | |
| 42 | | 131563 | Couverture de borne | |
| 43 | | 192507 | Solénoïde | |
| 45 | | 422943 | Ampèremètre rond | |
| 46 | | 422944 | Compteur horaire rond | |
| 50 | | 174653 | Interrupteur, PTO | |
| 55 | | 17060512 | Vis 5/16-18 x 3/4 | |
| 71 | | 194276 | Harnais des câbles d'allumage | |
| 79 | | 175242 | Douille ensemble ampoule torsion serure | |
| 81 | | 409615 | Harnais | |
| 90 | | 435395 | Couverture | |
| 91 | | 190270 | Attache | |
| 99 | | 17670412 | Vis 1/4-20 x 3/4 | |
| 100 | | 19091416 | Rondelle 9/32 x 7/8 x 16 ja. | |
| 102 | | 404454 | Harnais K46 | |
| 105 | | 407568 | Interrupteur, Inverse | |

REMARQUE: Toutes les dimensions de composant sont données en pouces E.-U. -- 1 pouce = 25,4 mm

TRACTEUR - - NUMÉRO DE MODÈLE 944.602820

ELECTRIQUE

T27S-F



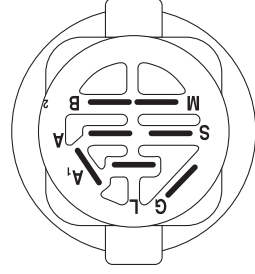
TRACTEUR - - NUMÉRO DE MODÈLE 944.602820

SCHEMA


SCH12-F

| | | |
|------------------|------------|------------|
| POSITION "FAITS" | CIRCUIT | B + S + A1 |
| ARRÊT | M + G + A1 | B + A1 |
| MARCHE/ ALLUMAGE | B + A1 | B + S + A1 |
| MARCHE | B + A1 | |
| DÉMARRAGE | B + S + A1 | |

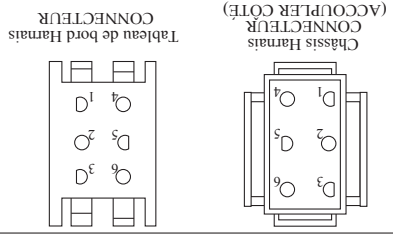
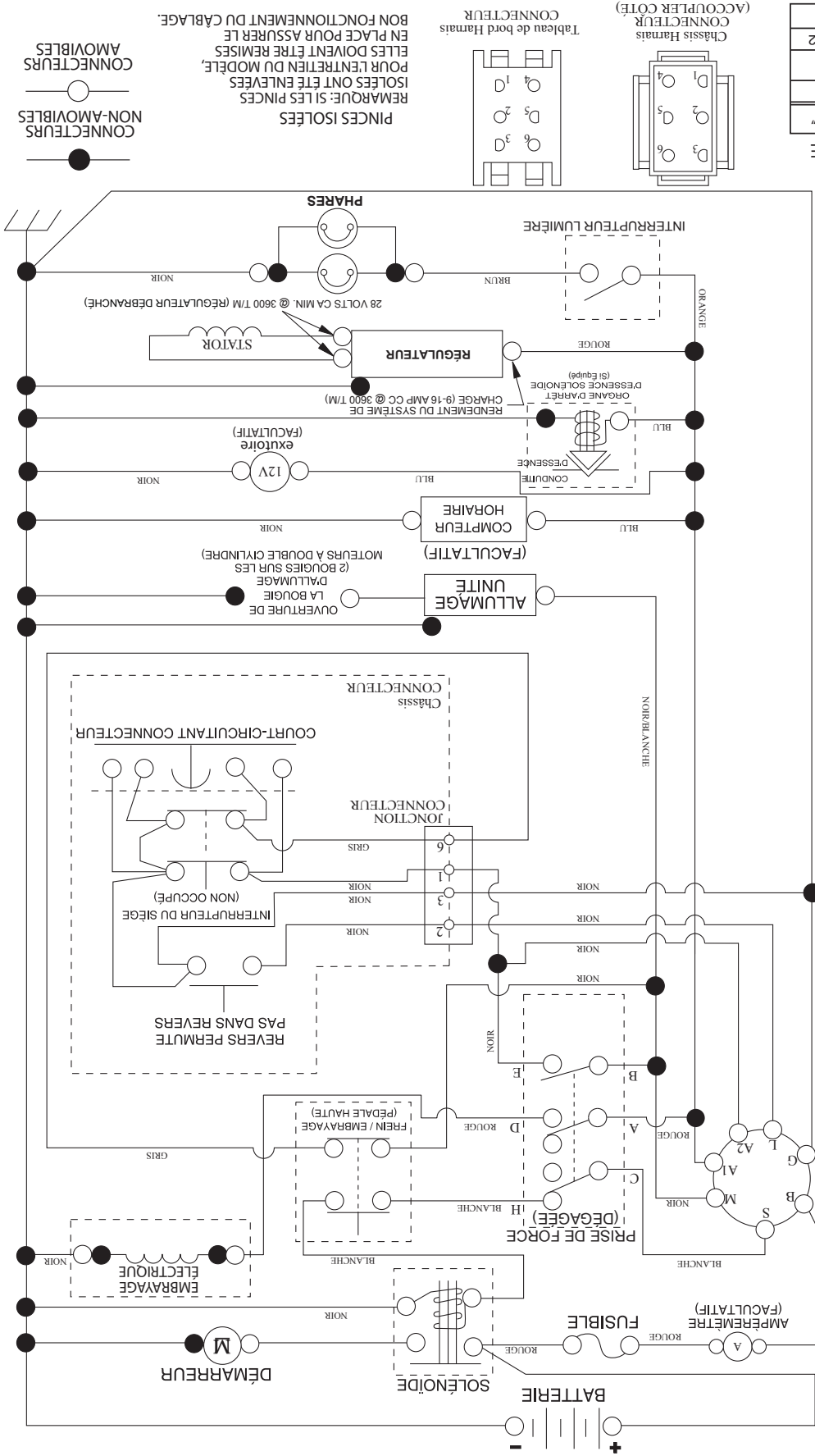
CONTACTEUR D'ALLUMAGE



PRISE DE FORCE INTERUPTEUR (ACCOUPLER CÔTÉ)



3



CONNEXIONS NON-AMOVIBLES
CONNEXIONS AMOVIBLES

REMARQUE: SI LES PINCES ISOLÉES ONT ÉTÉ ENLEVÉES POUR L'ENTRETIEN DU MODÈLE, ELLES DOIVENT ÊTRE REMISES EN PLACE POUR ASSURER LE BON FONCTIONNEMENT DU CABLAGE.



COMMENT UTILISER CE MANUEL

Ce manuel a été dessiné pour fournir le client avec les moyens d'identification des pièces de détails du tracteur quand il/elle a besoin de commander les pièces de rechange. Les illustrations ne peuvent pas représenter exactement le modèle que vous avez acheté. N'utilisez pas ce manuel comme un guide dans le montage et/ou démontage de votre tracteur. La visserie montrée est plus grande pour faciliter l'identification.

Chaque tracteur a un numéro de modèle particulier.

Le numéro de modèle du produit se trouvera sur l'aile, dessous le siège.

Lorsque vous commandez des pièces de rechange, donnez toujours les renseignements suivants:

- Produit - "TRACTEUR"
- NUMÉRO DU MODÈLE - "944.602820"
- Numéro de la Pièce
- Description de la Pièce

TABLE DE MATIERES

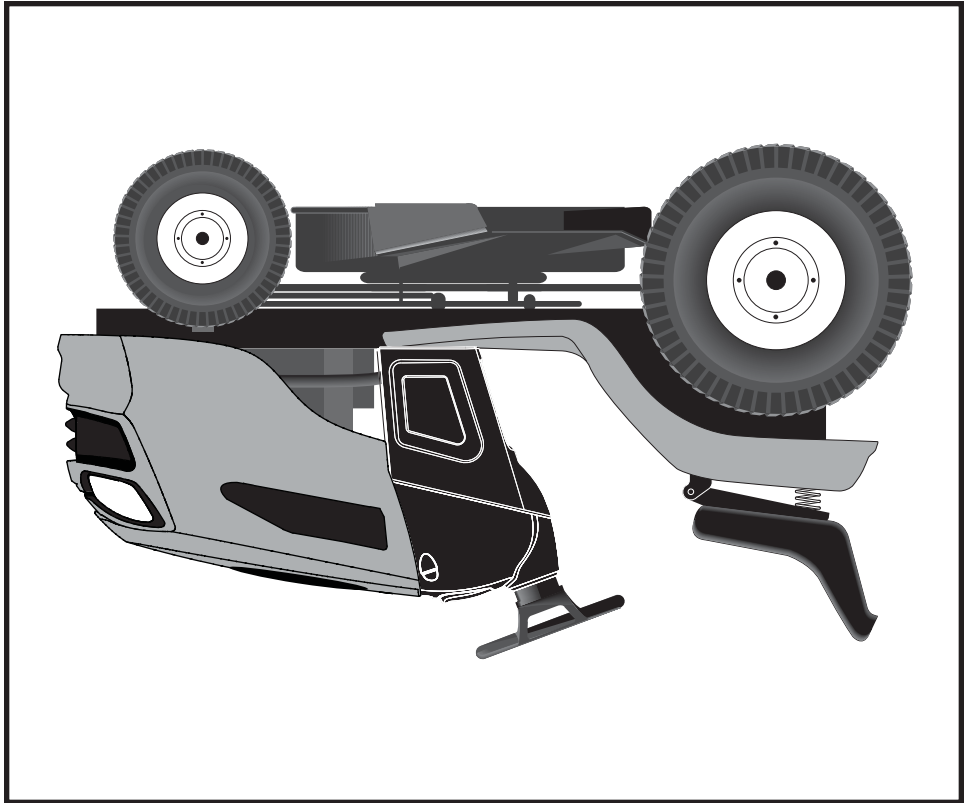
| | |
|--|-------|
| SCHEMA..... | 3 |
| ELECTRIQUE..... | 4-5 |
| CHASSIS/ENCEINTES..... | 6-7 |
| ENTRAÎNEMENT..... | 8-9 |
| MOTEUR..... | 10-11 |
| ENSEMBLE DE LA DIRECTION..... | 12-13 |
| CARTER DE TONDEUSE..... | 14-15 |
| LEVAGE DE LA TONDEUSE..... | 16 |
| ENSEMBLE DU SIÈGE..... | 17 |
| DECALCOMANIES..... | 18 |
| VOYEZ LES DÉTAILS DE MOTOR..... | 19-23 |
| VOYEZ LES DÉTAILS DE TRANSMISSION..... | 24-25 |
| GARANTIE..... | 26 |
| ENTRETIEN DE "SEARS"..... | 28 |

Sears Canada, Inc., Toronto, Ontario M5B 2B8

*As estimé par le fabricant de moteur

Vous pouvez utiliser de l'essence contenant jusqu'à 10 % d'éthanol (E10) avec cet appareil. L'utilisation d'essence contenant plus de 10 % d'éthanol annulera la garantie du produit.

**AUTOMATIQUE
TONDEUSE DE 122 CM (48 PO.)
DEMARRAGE ELECTRIQUE
26.0 C.V.*
TRACTEUR DE PELOUSE**



Important: Lisez et suivez le mode d'emploi et toutes les règles de sécurité avant d'utiliser cet équipement

**NUMÉRO DE
MODÈLE
944.602820**

**SEARS
MANUEL DES
PIÈCES DE
RECHANGE**