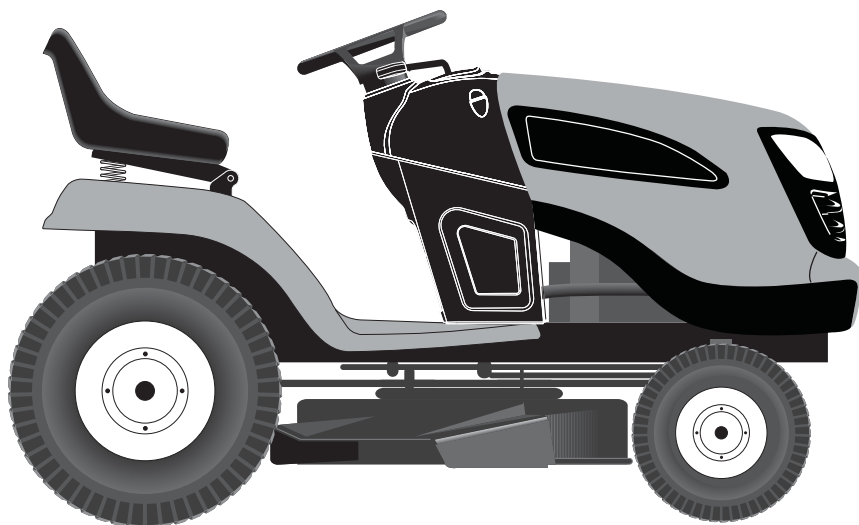


**SEARS**  
REPAIR PARTS  
MANUAL

**MODEL NO.  
944.603650**

**Important:  
Read and follow  
all Safety Rules  
and Instructions  
Before Operating  
This Equipment.**



**CRAFTSMAN®**

**22.0 HP\*  
ELECTRIC START  
42" MOWER  
AUTOMATIC TRANSMISSION  
LAWN TRACTOR**

**Gasoline containing up to 10% ethanol (E10) is acceptable for use in this machine.  
The use of any gasoline exceeding 10% ethanol (E10) will void the product warranty.**

\*As rated by the engine manufacturer

**Sears Canada, Inc., Toronto, Ontario M5B 2B8**

# HOW TO USE THIS MANUAL

This manual is designed to provide the customer with a means to identify the parts on his/her tractor when ordering repair parts. The illustrations may or may not represent the actual assemblies; therefore, it is not recommended to use this manual as a guide to assemble or disassemble the tractor. Some hardware and parts are drawn larger in order to more readily identify them.

Each tractor has its own model number.

The model number for your tractor can be found on the fender under the seat.

When ordering parts, always give the following information:

- Product - "Tractor"
- MODEL NUMBER - "944.603650"
- Part Number
- Part Description

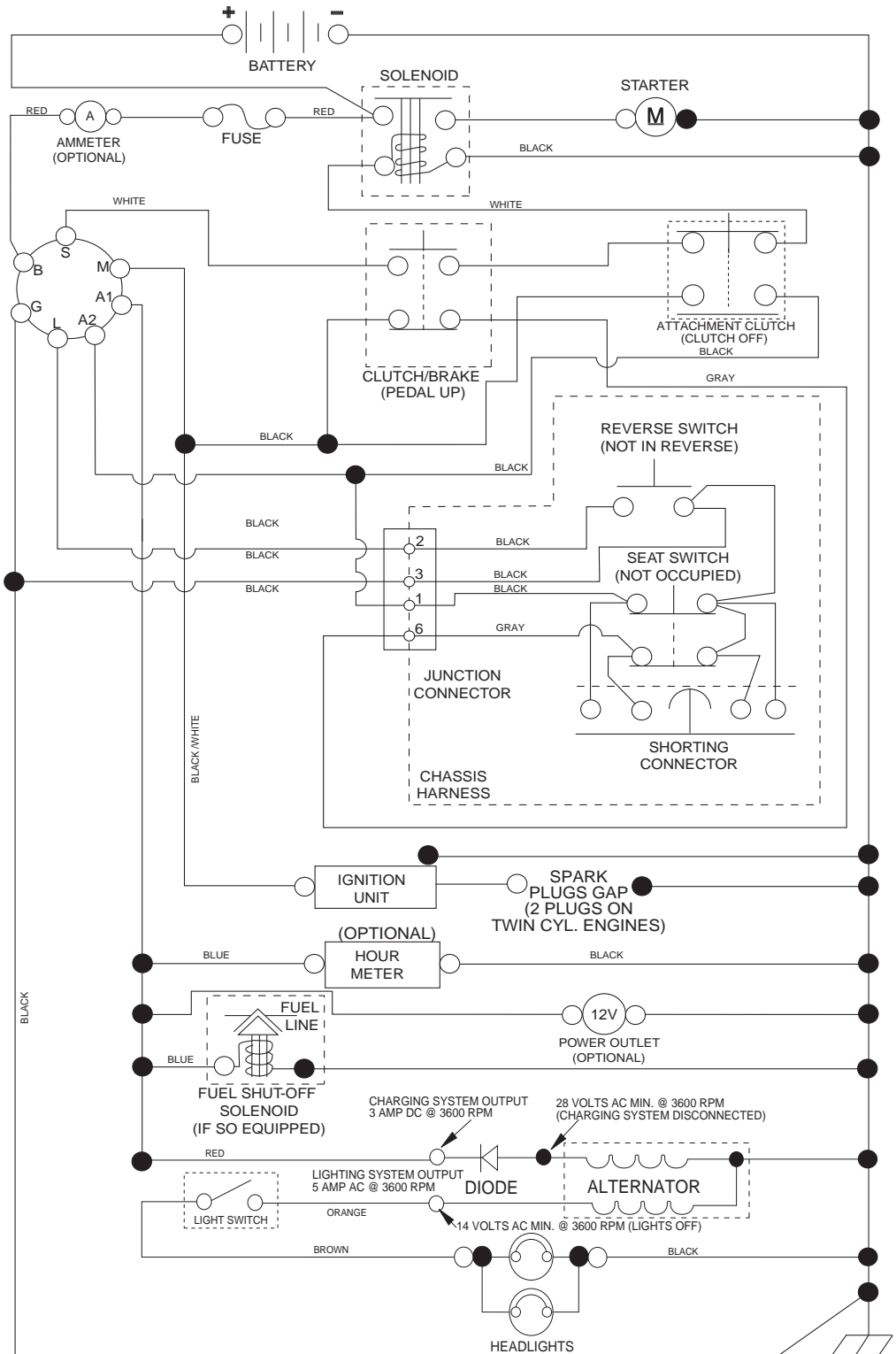
## TABLE OF CONTENTS

SCHEMATIC .....	3
ELECTRICAL.....	4-5
CHASSIS .....	6-7
DRIVE.....	8-9
ENGINE.....	10-11
STEERING .....	12
SEAT .....	13
MOWER DECK .....	14-15
MOWER LIFT.....	16
DECALS.....	17
ENGINE BREAKDOWN.....	18-23
WARRANTY.....	25
SEARS SERVICE .....	16

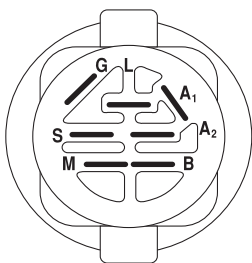
# TRACTOR - - MODEL NUMBER 944.603650

## SCHEMATIC

SCH11

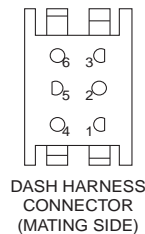
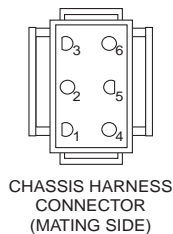


**NOTE**  
YOUR TRACTOR IS EQUIPPED WITH A SPECIAL ALTERNATOR SYSTEM. THE LIGHTS ARE NOT CONNECTED TO THE BATTERY, BUT HAVE THEIR OWN ELECTRICAL SOURCE. BECAUSE OF THIS, THE BRIGHTNESS OF THE LIGHTS WILL CHANGE WITH ENGINE SPEED. AT IDLE THE LIGHTS WILL DIM. AS THE ENGINE IS SPEEDED UP, THE LIGHTS WILL BECOME THEIR BRIGHTEST.

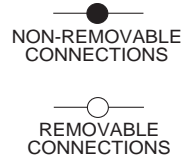


IGNITION SWITCH

POSITION	CIRCUIT	"MAKE"
OFF	M+G+A1	
RUN/OVERRIDE	B+A1	
RUN	B+A1	L+A2
START	B + S + A1	

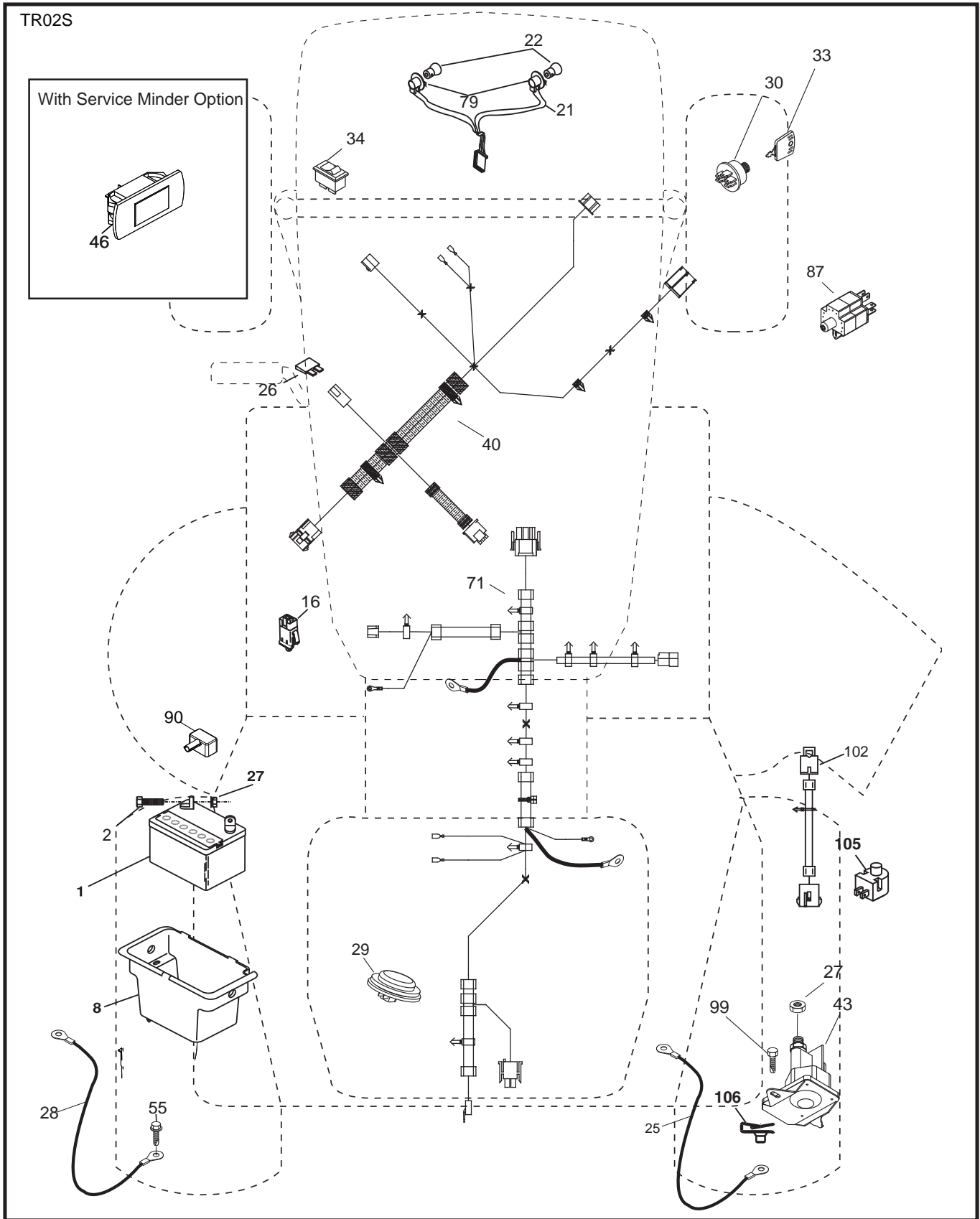


WIRING INSULATED CLIPS  
NOTE: IF WIRING INSULATED CLIPS WERE REMOVED FOR SERVICING OF UNIT, THEY SHOULD BE RE-INSTALLED TO PROPERLY SECURE YOUR WIRING.



# TRACTOR - - MODEL NUMBER 944.603650

## ELECTRICAL



# TRACTOR - - MODEL NUMBER 944.603650

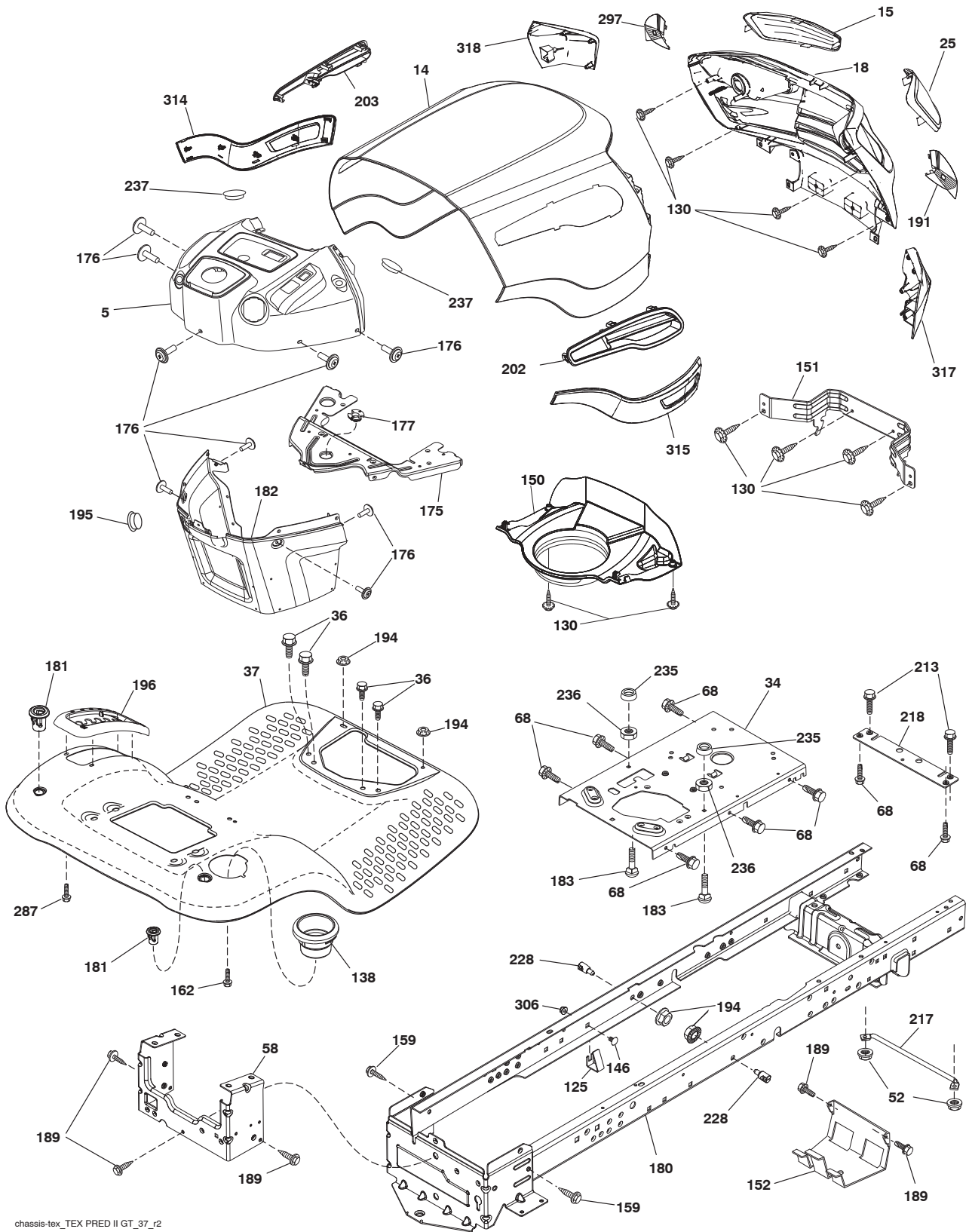
## ELECTRICAL

KEY NO.	PART NO.	DESCRIPTION
1	163465	Battery
2	74760412	Bolt Hex Head 1/4-20 x 3/4
8	193228	Box Battery
16	176138	Switch Interlock Push-In
21	400252	Harness Socket Light w/4152J
22	4152J	Bulb Light
25	581498001	Cable Start Red
26	175158	Fuse
27	73510400	Nut Keps Hex 1/4-20 unc
28	421686	Cable, Ground
29	401545	Switch, Seat
30	193350	Switch, Ignition
33	411934	Key/Chain
34	110712X	Switch Light / Reset
40	581023101	Harness Ign. Dash/Lift
43	192507	Solenoid
55	17060512	Screw 5/16-18 x 3/4
71	581023001	Harness Ignition Chassis/Lift
79	175242	Bulbholder Asm. Incan Descent
87	197802	Switch Interlock
90	435395	Cover Terminal Battery
99	17670412	Screw
102	581023401	Harness Pigtail Variator
105	407568	Switch Reverse
106	174814	Palnut

**NOTE:** All component dimensions given in U.S. inches  
1 inch = 25.4 mm

# TRACTOR - - MODEL NUMBER 944.603650

## CHASSIS



chassis-tex\_TEX PRED II GT\_37\_r2

# TRACTOR - - MODEL NUMBER 944.603650

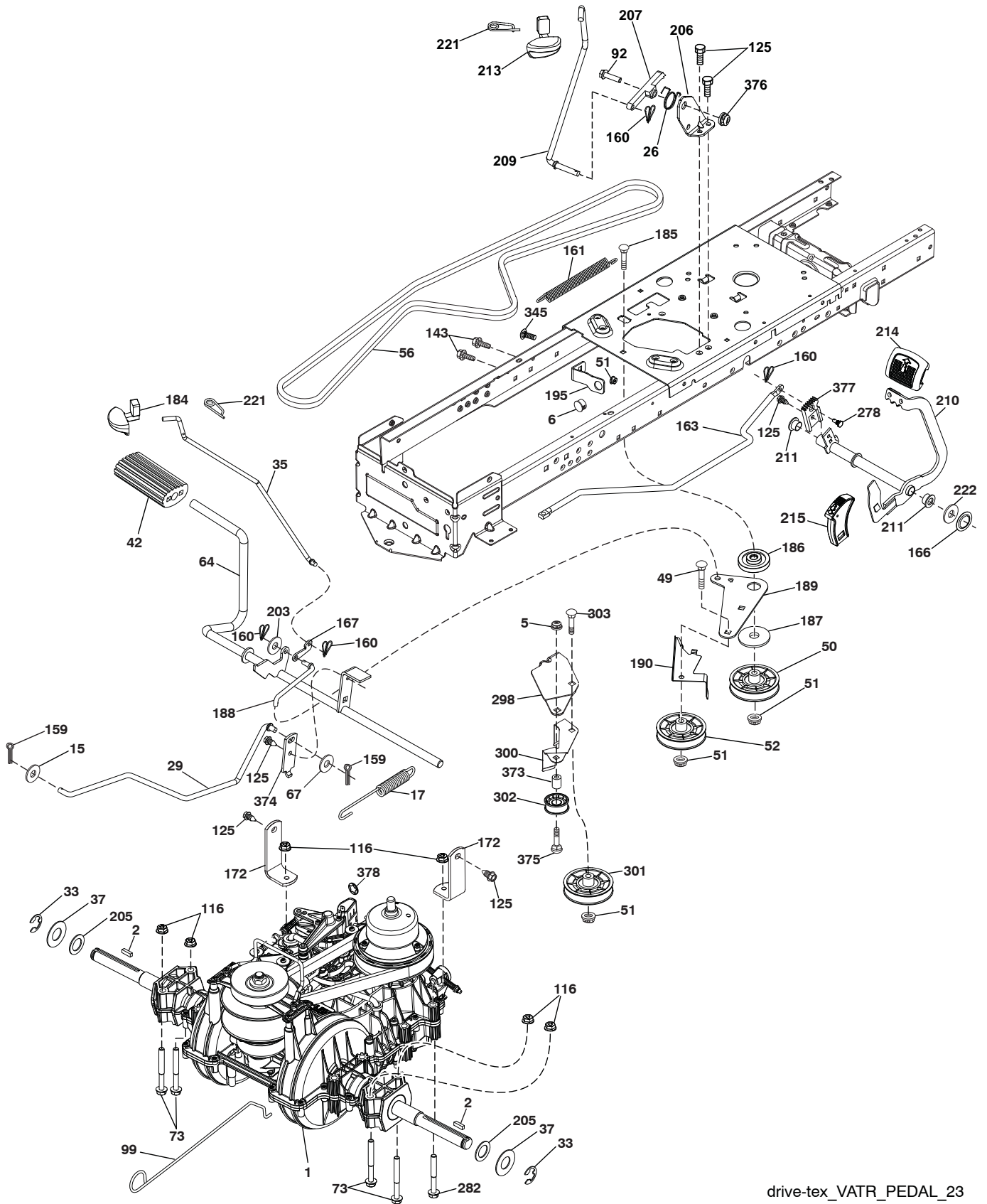
## CHASSIS

KEY NO.	PART NO.	DESCRIPTION
5	421810X428	Dash
14	421154X615	Hood
15	421493X599	Lens LH
18	441721X428	Grille
25	421494X599	Lens RH
34	580910801	Plate Engine
36	17060512	Screw 5/16-18 x 3/4
37	414879X615	Fender
52	73680500	Nut Crown Lock 5/16-18
58	412280	Drawbar Upper
68	17490508	Screw Thdrol 5/16-18 x 1/2
125	581684801	Clip Fuel Line
130	416358	Screw #10 x 0.750 BOS Thread
138	193224X428	Cupholder
146	581857901	Bolt
150	584862901	Duct Heat Hood
151	445494	Bracket Pivot
152	199535	Shield Browning/Debris
159	17000612	Screw 3/8-16 x 3/4
162	142432	Screw Hex Wsh Hi-Lo 1/4 x 1/2
175	196304	Crossmember
176	400776	Screw #10-24 x 5/8 Rnd Qudrx
177	195227	Bushing Steering
180	415063	Chassis
181	193102X428	Bushing Mtg. Fender Crgo.
182	406859	Dash Lower
183	74520520	Bolt 5/16-18 x 1-1/4
189	17000512	Screw 5/16-18 x 3/4
191	425407	Insert Reflective RH
194	73900500	Nut Lock Hex Flange 5/16-18
195	401556X428	Plug Hole Dash Lower
196	431658	Console Asm. Deck Lift
202	442489X428	Vent Side Hood RH
203	442490X428	Vent Side Hood LH
213	74760512	Bolt Hex HD 5/16-18 unc x 3/4
217	409167	Rod Pivot
218	196395	X-Piece Hood Stop
228	195161	Stud Fastener
235	406129	Spacer Fender
236	73930500	Nut Center Lock 5/16-18 unc
237	403704	Plug Mount
287	17600406	Screw 1/4 - 20 x 3/8
297	425406	Insert Reflective LH
306	73900600	Nut Lock
314	442421	Trim SD LH
315	442420	Trim SD RH
317	421257X615	Cap Corner RH
318	421258X615	Cap Corner LH
--	404951X428	Plug Dash

**NOTE:** All component dimensions given in U.S. inches  
1 inch = 25.4 mm

# TRACTOR - - MODEL NUMBER 944.603650

## DRIVE



drive-tex\_VATR\_PEDAL\_23



# TRACTOR - - MODEL NUMBER 944.603650

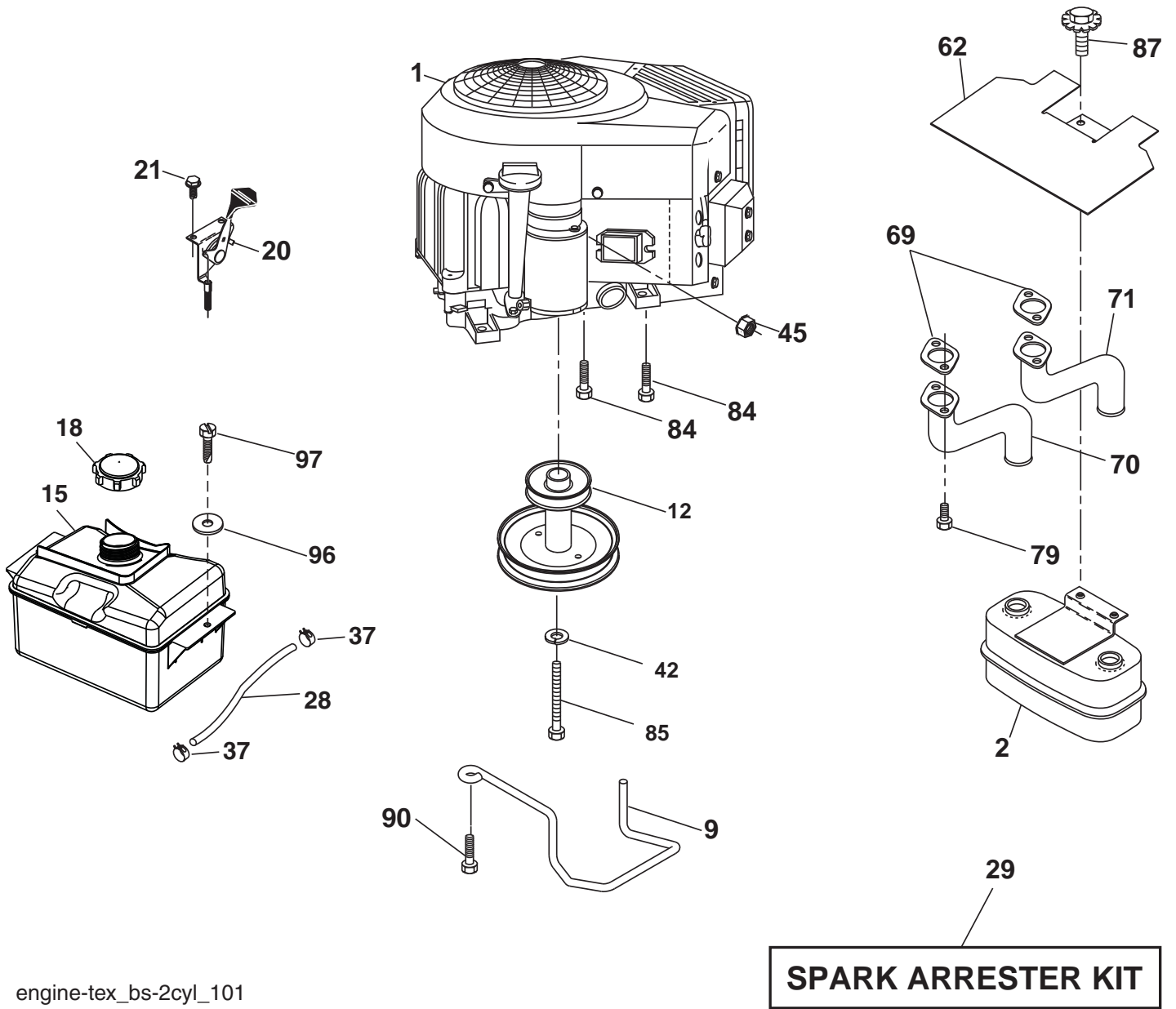
## DRIVE

KEY NO.	PART NO.	DESCRIPTION	KEY NO.	PART NO.	DESCRIPTION
1	- - - - -	Transmission, Variator SD Pedal (580486201) (Order parts from transaxle manufacturer.)	188	194323	Link Clutch Ground Drive
2	123583X	Key Square	189	194317	Bellcrank Groundrive Nstg/Nstl
5	73680600	Nut Crownlock 3/8-16 unc	190	194318	Keeper Bellcrank Drive Ground
6	124028X	Bushing Snap	195	581504601	Brake Bracket
15	19131316	Washer 13/32 x 13/16 x 16 Ga.	203	19111116	Washer 11/32 x 11/16 x 16 Ga.
17	413678	Spring Brake	205	121748X	Washer 25/32 x 1-5/8 x 16 Ga.
26	199679	Spring Return Cruise	206	448596	Bracket Mount Latch Cruise
29	581479301	Rod Brake	207	448264	Latch Control Cruise
33	12000001	E-Ring	209	199592	Rod Control Cruise
35	583864501	Rod Brake Parking	210	448270	Weldment Pedal
37	188967	Washer Harden .793 x 1.637 x .060	211	120183X	Bearing Nylon
42	8883R	Cover Pedal Blk Round	213	196441X428	Knob Control Cruise
49	72110614	Bolt Rdhd 3/8-16 unc x1-3/4 Gr. 5	214	421263	Pedal Forward Pad
50	194327	Idler.Flat	215	448254	Cap Pedal Reverse
51	73900600	Nut Hex Flangelock 3/8-16	221	403187	Retainer Spring Clip Handle
52	194326	Idler V-Groove Offset	222	79212010	Washer 21/32 x 1-1/4 10 Ga.
56	197253	Belt Drive	278	580369101	Bolt Cruise Variator
64	448353	Shaft Asm. Pedal Brake	282	74490548	Bolt Hex Flghd. 5/16-18 x 3.0 G5
67	19131312	Washer 13/32 x 13/16 x 12 Ga.	298	415683	Bracket Mount Idler
73	74490544	Bolt Hex Flghd 5/16-18 Gr. 5	300	415681	Keeper Idler Rear
92	74760520	Bolt	301	415680	Pulley Idler V-Groove
99	435935	Rod Bypass	302	581420501	Pulley Idler Flat 2.0 OD
116	73900500	Nut Lock Hex Flange 5/16-18 unc	303	72110618	Bolt Rdhd Sgnk 3/8-16 x 2-1/4
125	17000512	Screw 5/16-18 x 3/4 Smgml Tap/Bl	345	72110606	Bolt Rdhd Sgnk 3/8-16 x 3/4
143	17490508	Screw Thdrol 5/16-18 x 1/2 Tytt	373	581461801	Spacer Idler
159	76020412	Pin Cotter 1/8 x 3/4	374	581475201	Bracket Brake Arm
160	169484	Retainer Clip(M) Dia. 290	375	74760636	Bolt Hex HS 3/8-16 unc
161	105709X	Spring Return Clutch 6.75	376	426859	Nut Flange
163	583971301	Rod Control Pedal	377	584303401	Gear Sector Control Cruise
166	429164	Nut Push .625	378	584287701	Nut Push 8mm
167	405257	Latch Brake Parking			
172	583974201	Strap Torque LH/RH			
184	196439X667	Handle Parking Brake			
185	72110622	Bolt Rdhd 3/8-16 unc x 2-3/4 Gr. 5			
186	194321	Spacer Retainer			
187	19133210	Washer 13/32 x 2 x 10 Ga.			

**NOTE:** All component dimensions given in U.S. inches  
1 inch = 25.4 mm

# TRACTOR - - MODEL NUMBER 944.603650

## ENGINE



engine-tex\_bs-2cyl\_101

# TRACTOR - - MODEL NUMBER 944.603650

## ENGINE

KEY NO.	PART NO.	DESCRIPTION
1	— — — —	Engine B&S Model No. 407777-1582-G5 (442318) (See engine breakdown.)
2	149723	Muffler
9	194319	Keeper Asm. Belt Engine
12	401985	Pulley Engine
15	581290101	Tank Fuel
18	430220	Cap Asm
20	421473X428	Control Throttle/Choke
21	416358	Screw #10 x 0.750 BOS Thread
28	401137	Fuel Line
29	137180	Spark Arrester Kit
37	123487X	Clamp Hose
42	10040700	Washer Lock 7/16
45	73510400	Nut Keps Hex 1/4-20 unc
62	434017	Shield Heat Muffler
69	165391	Gasket
70	159955	Tube Exhaust LH
71	160589	Tube Exhaust RH
79	183906	Screw 5/16-18 x 1
84	17060620	Screw 3/8-16 x 1 1/4
85	173937	Bolt Hex 7/16-20 x 4 Gr. 5 1.5 Thr.
87	171877	Bolt 5/16-18 unc x 3/4 w/Sems
90	17000616	Screw 3/8-16 x 1
96	19091416	Washer 9/32 x 7/8 x 16
97	17670412	Screw 1/4-20 x 3/4

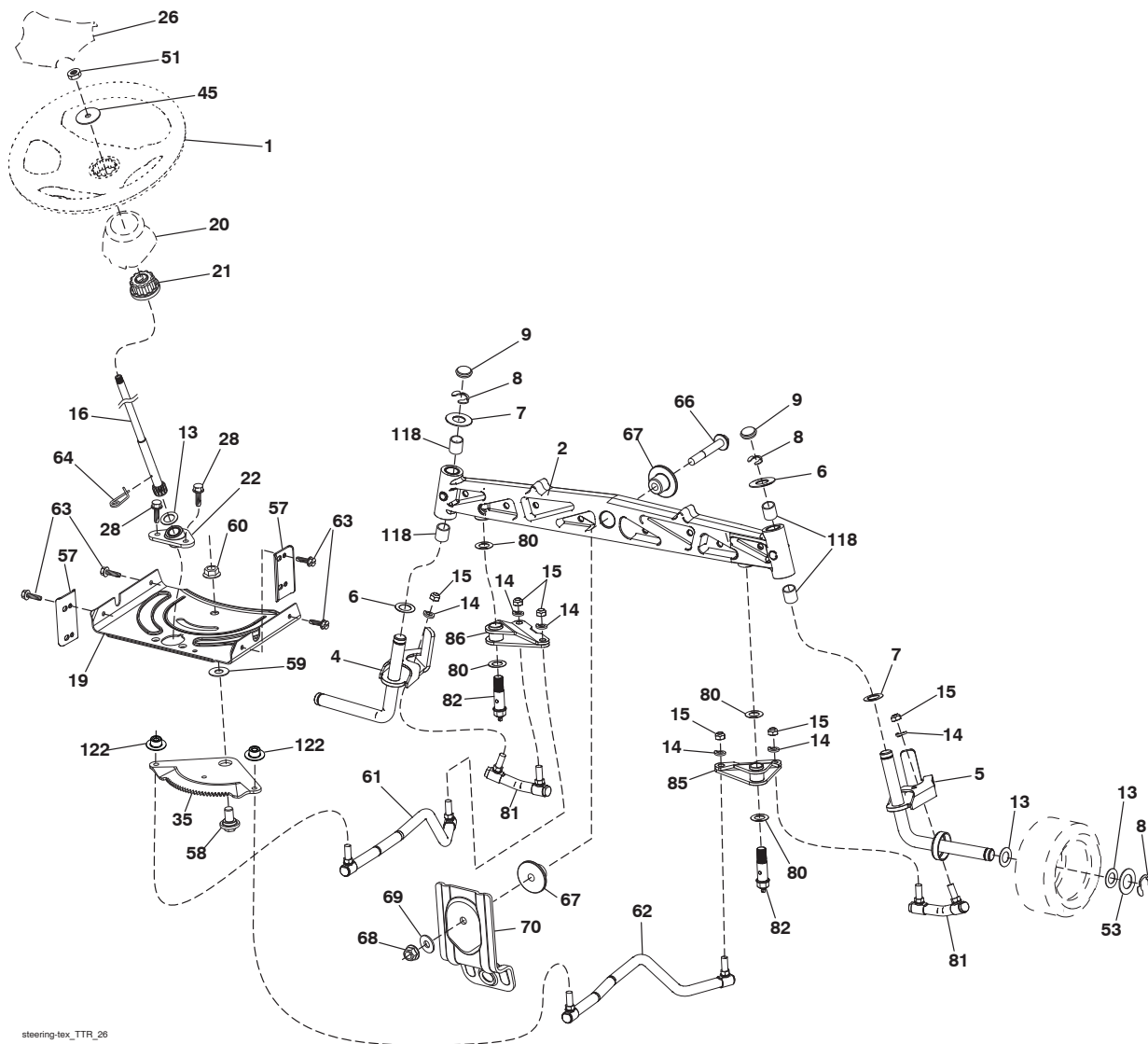
**NOTE:** All component dimensions given in U.S. inches  
1 inch = 25.4 mm

### Engine Power Rating Information

The gross power rating for individual gas engine models is labeled in accordance with SAE (Society of Automotive Engineers) code J1940 (Small Engine Power & Torque Rating Procedure), and rating performance has been obtained and corrected in accordance with SAE J1995 (Revision 2002-05). Torque values are derived at 3060 RPM; horsepower values are derived at 3600 RPM. Actual gross engine power will be lower and is affected by, among other things, ambient operating conditions and engine-to-engine variability. Given both the wide array of products on which engines are placed and the variety of environmental issues applicable to operating the equipment, the gas engine will not develop the rated gross power when used in a given piece of power equipment (actual "on-site" or net power). This difference is due to a variety of factors including, but not limited to, accessories (air cleaner, exhaust, charging, cooling, carburetor, fuel pump, etc.), application limitations, ambient operating conditions (temperature, humidity, altitude), and engine-to-engine variability. Due to manufacturing and capacity limitations, Briggs & Stratton may substitute an engine of higher rated power for this Series engine.

# TRACTOR - - MODEL NUMBER 944.603650

## STEERING ASSEMBLY



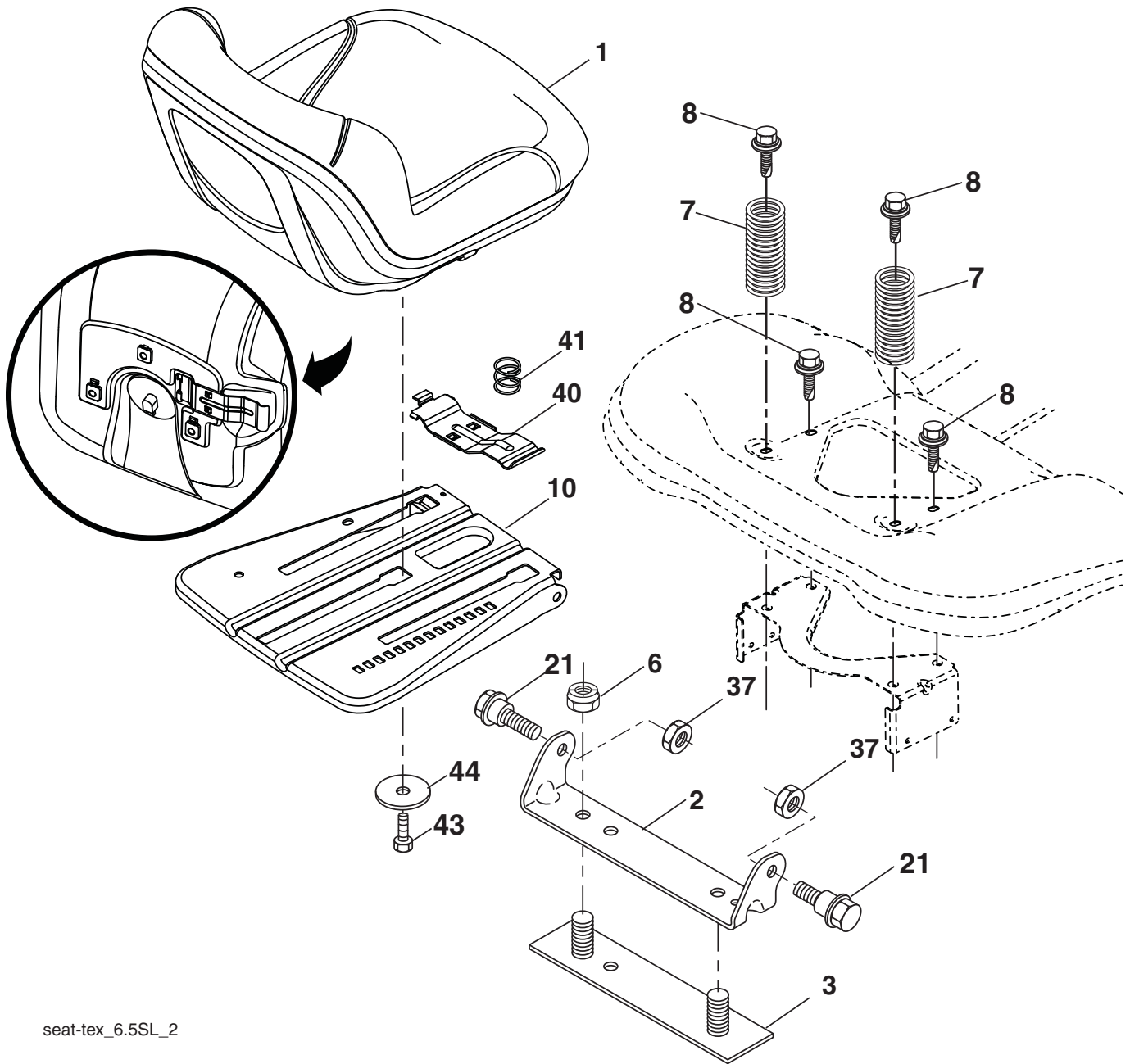
steering-lex\_TTR\_26

KEY NO.	PART NO.	DESCRIPTION	KEY NO.	PART NO.	DESCRIPTION
1	414803X428	Wheel, Steering	58	194747	Bolt Shoulder Sector Pivot CFM
2	436870	Axle Asm., Front	59	194748	Washer Thrust Sector Steering
4	436873	Spindle Asm., LH	60	73971000	Nut Flange Lock 5/8-11
5	436874	Spindle Asm., RH	61	436884	Draglink, LH
6	6266H	Washer Thrust 0.75 x 1.23	62	436885	Draglink, RH
7	121748X	Washer 25/32 x 1-5/8 x 16 Ga.	63	17000512	Screw 5/16-18 x 3/4
8	12000029	Ring, Klip #T5304-75	64	199849	Retainer Clip Spring Steering
9	184946X667	Cap, Spindle	66	71020748	Bolt Hex Fghd 7/16-14 x 3 Serr
13	121749X	Washer 25/32 x 1-1/4 x 16 Ga.	67	194737	Bushing PM Front Axle
14	10040600	Washer, Lock 3/8	68	73900700	Nut Lock Flange 7/16-14 Gr. 5
15	73540600	Nut, Crown Lock 3/8-24 unf	69	199162	Washer 1.5 x .505 x .118
16	440785	Shaft Steering (Two High Units)	70	196197	Bracket Deck Susp. Front
19	194729	Plate Steering	80	1370H	Washer
20	199676X428	Boot, Steering	81	436887	Link Cross RH
21	437747	Adapter, Wheel Steering	82	436877	Pivot Bolt
22	194845	Bushing, Strg. Blk	85	441873	Pivot RH
26	414852X428	Insert, Wheel Steering	86	441872	Pivot LH
28	17000612	Screw 3/8-16 x 3/4	118	406013	Bushing
35	440770	Gear, Sector Plate	122	444962	Cap Gear
45	19183812	Washer			
51	73940800	Nut Hex 1/2-20 unf			
53	188967	Washer Hardened .793 x 1.637 x .060			
57	407465	Bracket Upstop			

**NOTE:** All component dimensions given in U.S. inches  
1 inch = 25.4 mm

# TRACTOR - - MODEL NUMBER 944.603650

## SEAT ASSEMBLY



seat-tex\_6.5SL\_2

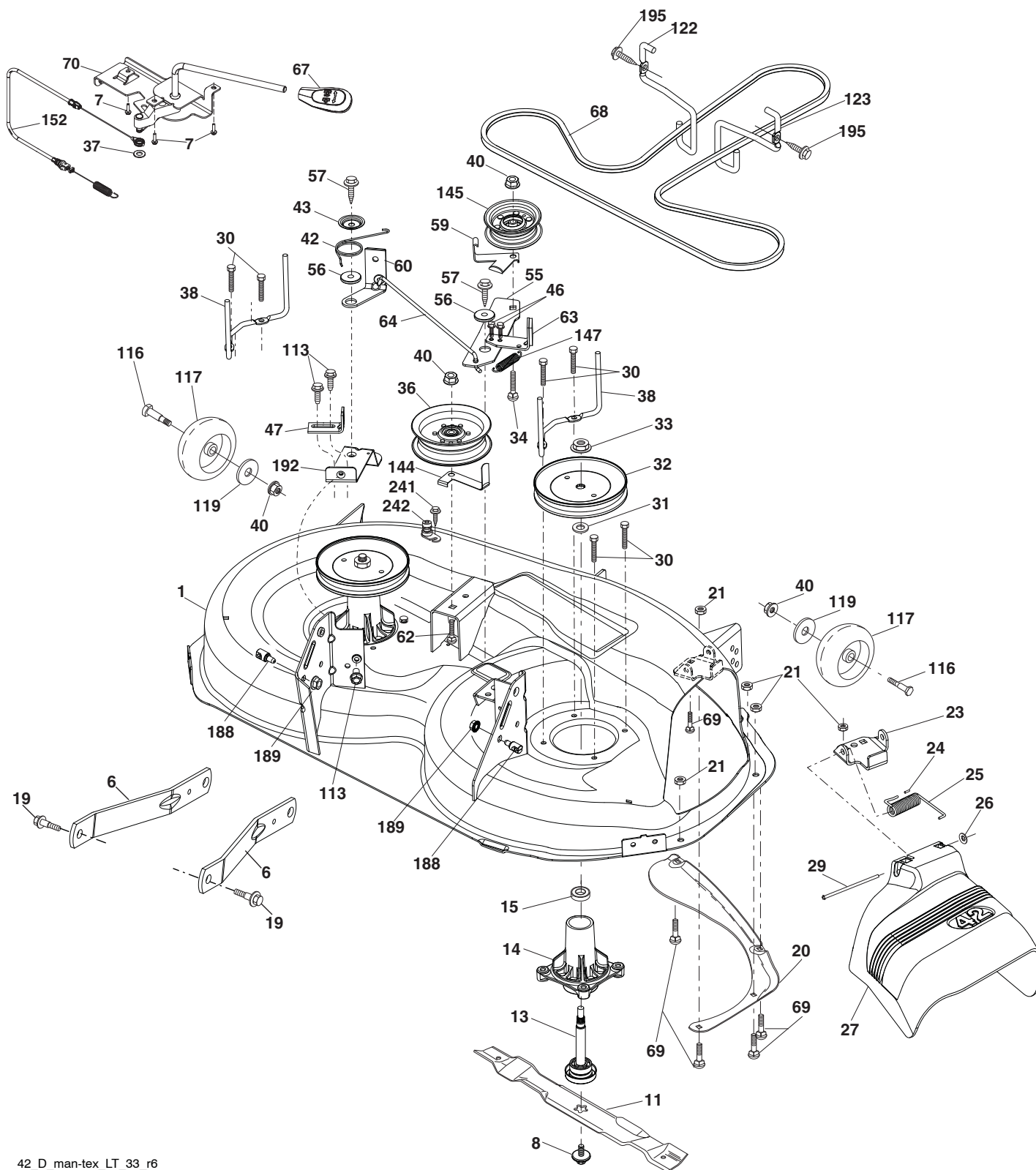
KEY NO.	PART NO.	DESCRIPTION
1	423645	Seat
2	180166	Bracket Pivot Fender
3	140675	Strap, Asm Fender
6	73800600	Nut, Lock W/Ins. 3/8-16 unc
7	124181X	Spring, Seat Cprsn
8	171877	Bolt 5/16-18 unc x 3/4 w/Sems
10	196977	Pan, Seat
21	171852	Bolt, Shoulder 5/16-18
37	73800500	Nut, Lock 5/16-18 unc

KEY NO.	PART NO.	DESCRIPTION
40	197661	Handle Slide Seat
41	198200	Spring Latch Seat
43	74760612	Bolt Fin Hex 3/8-16 unc x 3/4
44	19133812	Washer 13/32 x 2-3/8 x 12 Ga.

**NOTE:** All component dimensions given in U.S. inches  
1 inch = 25.4 mm

# TRACTOR - - MODEL NUMBER 944.603650

## MOWER DECK



42\_D\_man-tex\_LT\_33\_r6

# TRACTOR - - MODEL NUMBER 944.603650

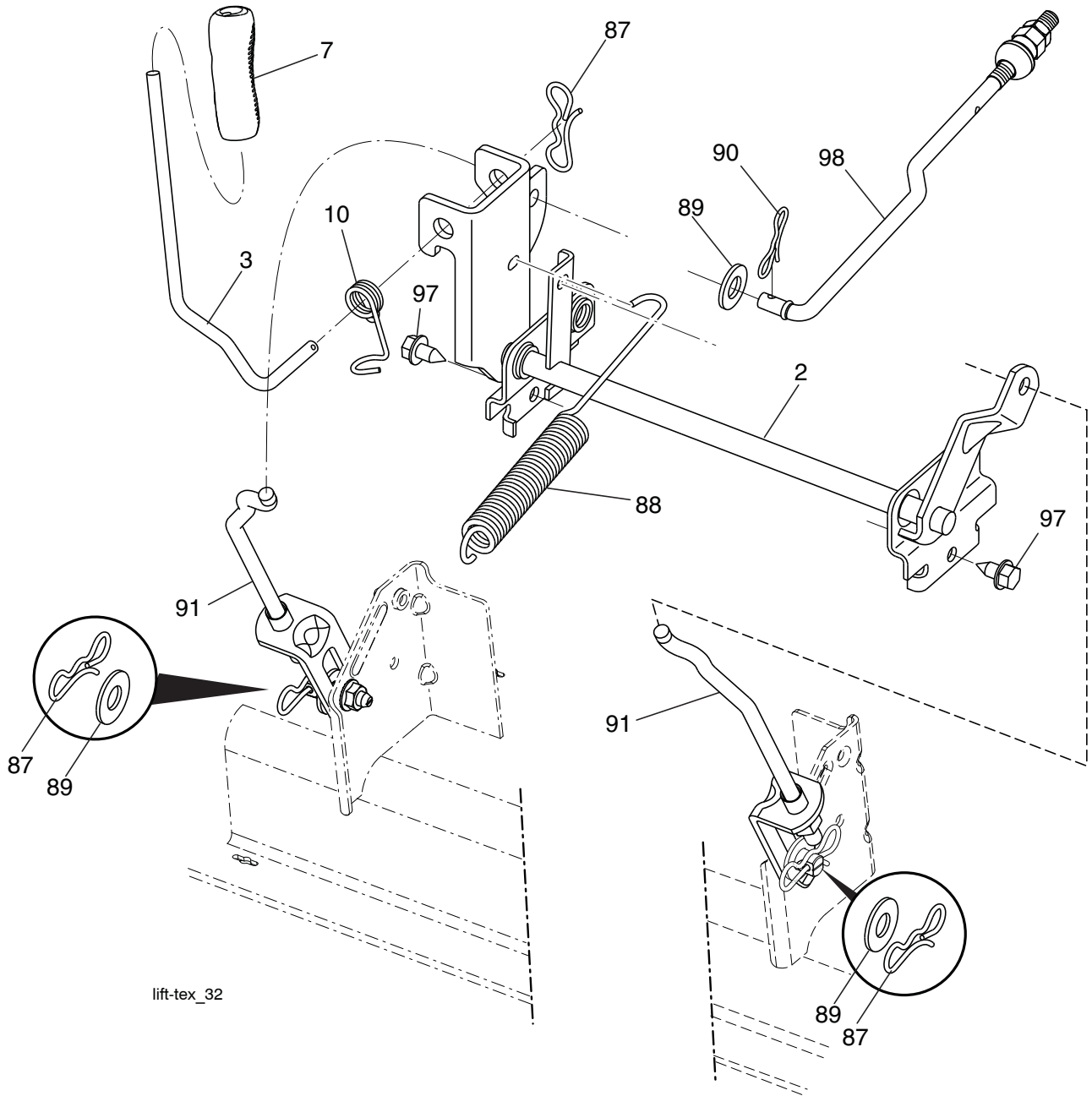
## MOWER DECK

KEY NO.	PART NO.	DESCRIPTION	KEY NO.	PART NO.	DESCRIPTION
1	196495X615	Mower Housing	59	141043	Guard, Tuv Idler (94)
2	72140506	Bolt 5/16-18 unc x 3/4	60	197261	Arm Brake Mower
6	195186	Arm Suspension	62	72110616	Bolt Rdhd Sqnk 3/8-16 unc x 2
7	416358	Screw #10 x 0.750 BOS Thread	63	199477	Arm Brake Mower
8	193003	Bolt/Washer Asm 7/16-20 unf	64	199790	Linkage Brake
11	424752	Blade, 3N1	67	198398X667	Handle, Clutch Cable
--	422719	Blade, 3N1 Premium	68	429636	V-Belt
--	139775	Blade, 42" Mulching Premium (For better wear when mulching)	69	72140505	Bolt Rdhd Sqnk 5/16-18 x 5/8
--	138971	Blade, 42" Hi-Lift (For bagging or discharge)	70	199972	Clutch Asm. Manual
--	134149	Blade, 42" Mulching Std (For mulching mowers only)	113	17000510	Screw 5/16-18
13	192872	Shaft Assembly, Mandrel	116	4898H	Bolt
14	187281	Housing, Mandrel	117	188606	Wheel Gauge
15	110485X	Bearing, Ball, Mandrel	118	73900600	Nut Lock 3/8-16 unc
19	196539	Bolt, Shoulder	119	19121414	Washer 3/8-7/8 x 14 Ga.
20	159770	Baffle, Vortex	122	197258	Keeper Belt Eng. LH
21	73680500	Nut, Crownlock 5/16-18 unc	123	197259	Keeper Belt Eng. RH
23	192557	Bracket, Deflector	144	199204	Keeper Belt
24	105304X	Cap, Sleeve	145	193197	Pulley Idler Primary
25	197026	Spring, Torsion, Deflector	147	401971	Spring Return
26	110452X	Nut, Push	152	435111	Cable Clutch Manual w/Spr.
27	424469	Shield, Deflector	188	195161	Stud Fastener
29	131491	Rod, Hinge	189	73900500	Nut Lock Hex Flange
30	173984	Screw Thdrol Rolling Wsh Hd	192	197260	Bracket Brake Stand LH
31	187690	Washer, Spacer	195	17000612	Screw Hexwsh Thdr 3/8-16 x 3/4
32	197473	Pulley, Mandrel	241	152927	Screw
33	400234	Nut, Toplock, Flanged	242	415598	Port, Washout
34	72110612	Bolt Carr Sh. 3/8-16 x 1-1/2 Gr. 5	--	416405	Quick Connect Coupling
36	197379	Pulley, Idler 4.50 RAW	--	192870	Mandrel Assembly (Includes housing(Key #14), shaft assembly (Key #13), and bearing (Key #15) only - pulley/nut/washer and blade bolt/washers not included)
37	19131316	Washer 13/32 x 13/16 x 16 Ga.	--	437732	Replacement Mower, Complete
38	432520	Keeper Belt Mandrel			
40	73900600	Nut, Lock Flg. 3/8-16 unc			
42	198410	Spring Torsion Brake			
43	197256	Spring Torsion Retainer			
46	137729	Screw Thd Roll 1/4-20 x 5/8			
47	197250	Bracket Clutch Cable			
55	437110	Arm, Idler			
56	199092	Spacer, Retainer			
57	17000616	Screw Hexwsh Thd 3/8-16 x 1			

**NOTE:** All component dimensions given in U.S. inches  
1 inch = 25.4 mm

# TRACTOR - - MODEL NUMBER 944.603650

## MOWER LIFT



lift-tex\_32

KEY NO.	PART NO.	DESCRIPTION
2	422027	Shaft Asm., Lift
3	426896	Lever Lift Handle
7	445060X428	Grip, Lever
10	196314	Spring Torsion
87	194209	Pin Cotter 7/16 Bow Tie Lock
88	410710	Spring Lift Assist
89	19191912	Washer Clear Zinc
90	194208	Pin Cotter 5/16 Bow Tie Lock

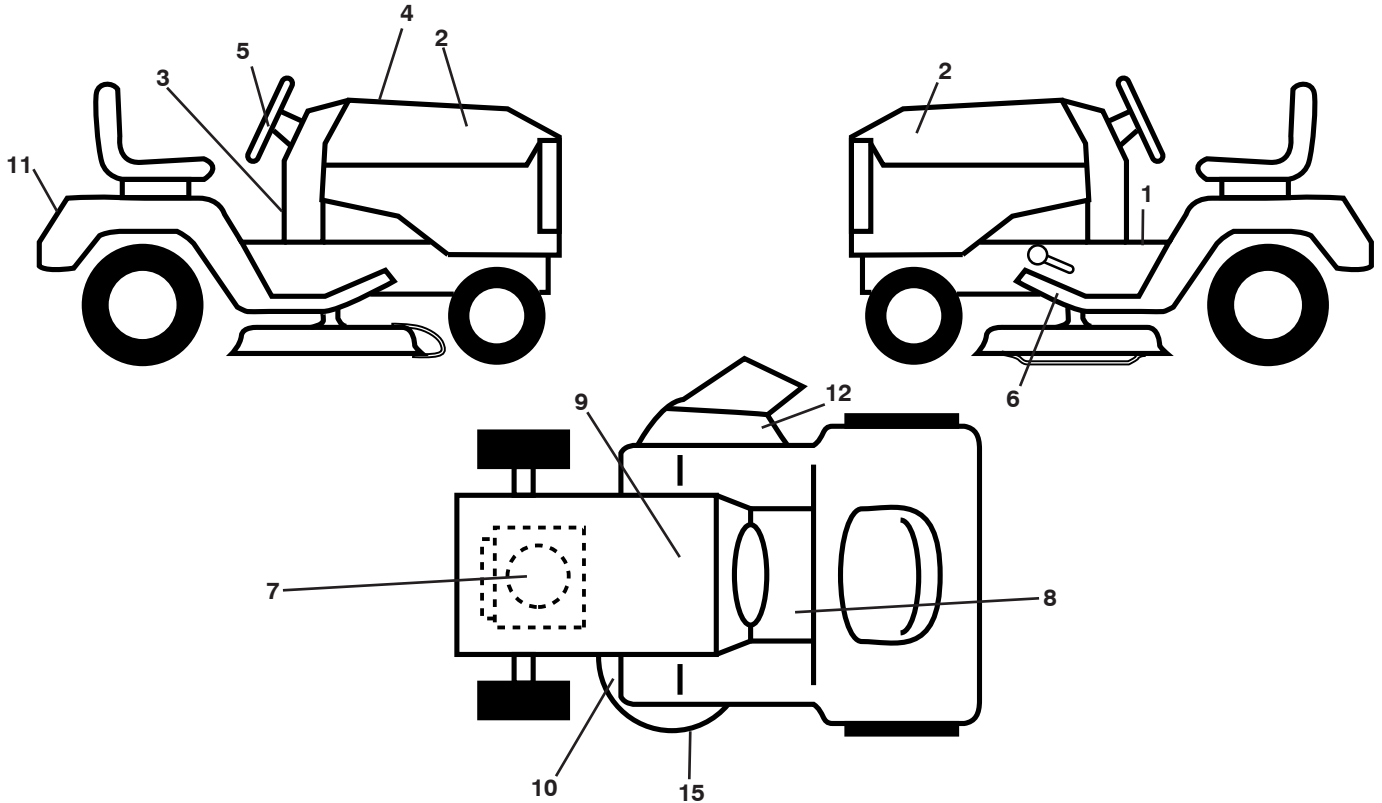
KEY NO.	PART NO.	DESCRIPTION
91	197984	Link Lift Susp Mower Rear
97	17000612	Screw Hexwsh Thdrl. 3/8-16 x 3/4
98	420525	Link Lift Susp. Front Mower

**NOTE:** All component dimensions given in U.S. inches  
1 inch = 25.4 mm



# TRACTOR - - MODEL NUMBER 944.603650

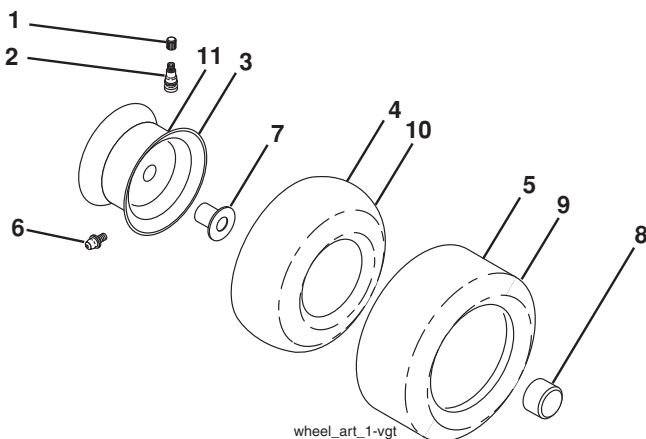
## DECALS



KEY NO.	PART NO.	DESCRIPTION
1	581579001	Decal, Fender Warning
2	443183	Decal, Hood
3	581579901	Decal, Warning Spark Ign.
4	584407801	Decal, Replacement
5	439525	Decal, Strg Whl
6	421534	Decal, V-Belt Sch
7	426841	Decal, Engine
8	448709	Decal, Battery
9	149517	Decal, Battery Dnge/Poi
10	581580001	Decal, Mower Sch.

KEY NO.	PART NO.	DESCRIPTION
11	441121	Decal, Fender
12	581579501	Decal, Mower Warning Keep Hand Away
15	426593	Decal, Deck PRCSN Plus
--	581724801	Decal, Bypass Fender
--	400981X428	Pad, Foot Pedal RH
--	193226X428	Pad, Footrest, LH
--	584614440	Manual, Opers (English/French)
--	584614426	Manual, Parts (English/French)

## WHEELS AND TIRES

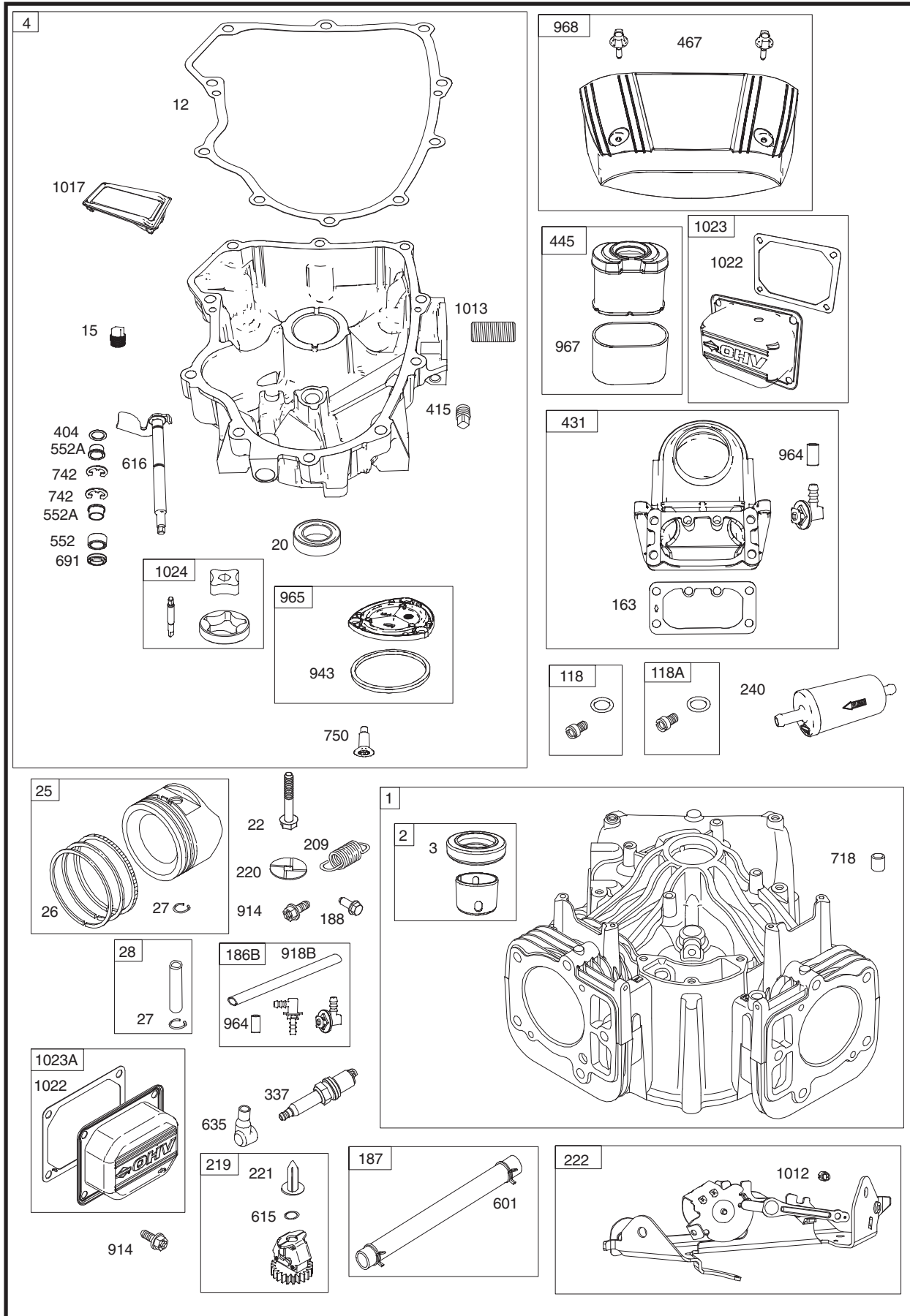


wheel\_art\_1-vgt

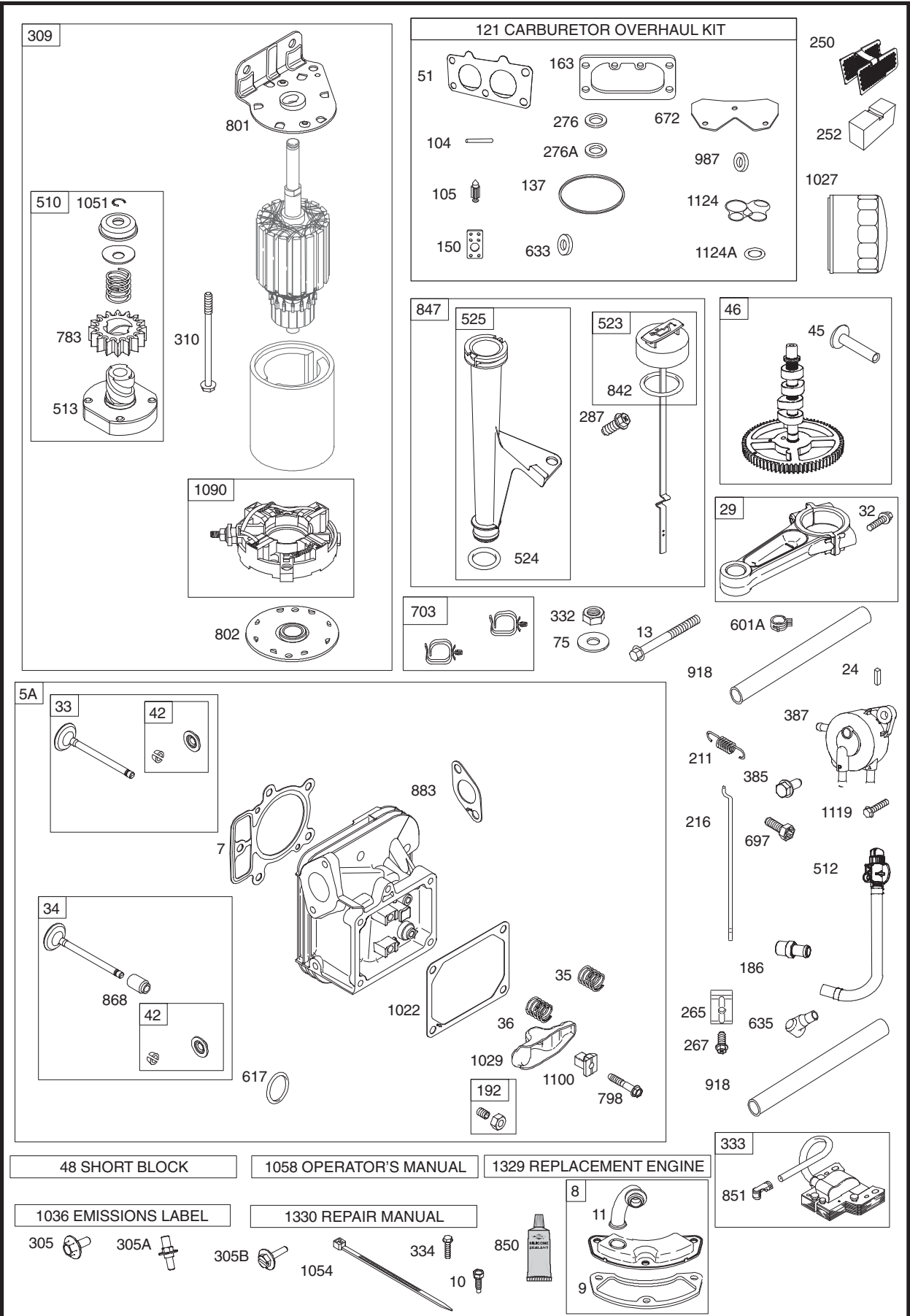
KEY NO.	PART NO.	DESCRIPTION
1	59192	Cap, Valve, Tire
2	65139	Stem, Valve
3	106732X613	Rim Assembly, Front
4	59904	Tube, Front (Service Item Only)
5	106222X	Tire, Front
6	278H	Fitting, Grease (Front Wheel Only)
7	9040H	Bearing, Flange (Front Wheel Only)
8	104757X428	Cap, Axle
9	138468	Tire, Rear
10	7152J	Tube, Rear (Service Item Only)
11	106108X613	Rim Assembly, Rear
--	144334	Sealant, Tire (10 oz. Tube)

**NOTE:** All component dimensions given in U.S. inches  
1 inch = 25.4 mm

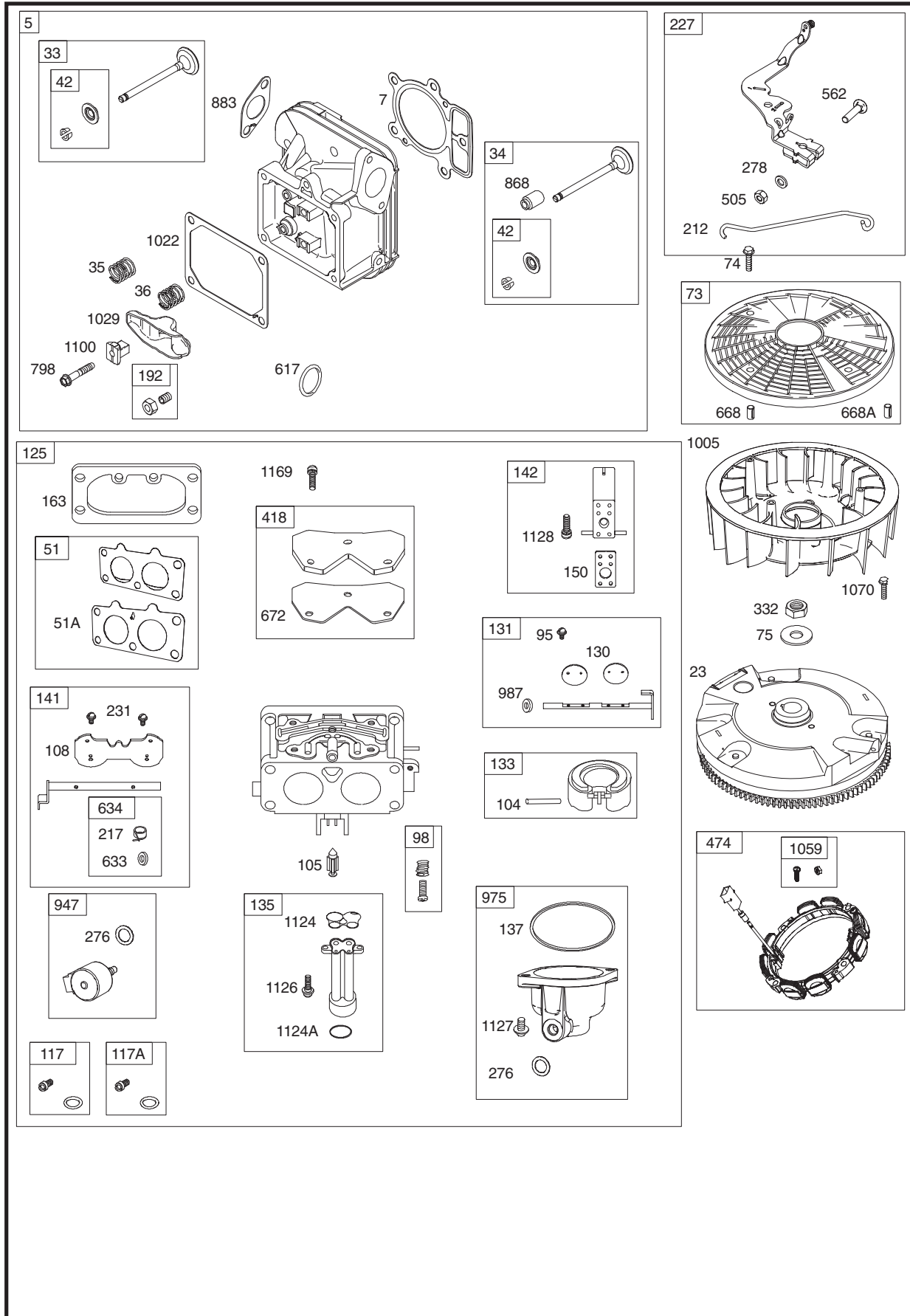
**TRACTOR - - MODEL NUMBER 944.603650**  
**BRIGGS ENGINE - MODEL NUMBER 407777, TYPE NUMBER 1582-G5**



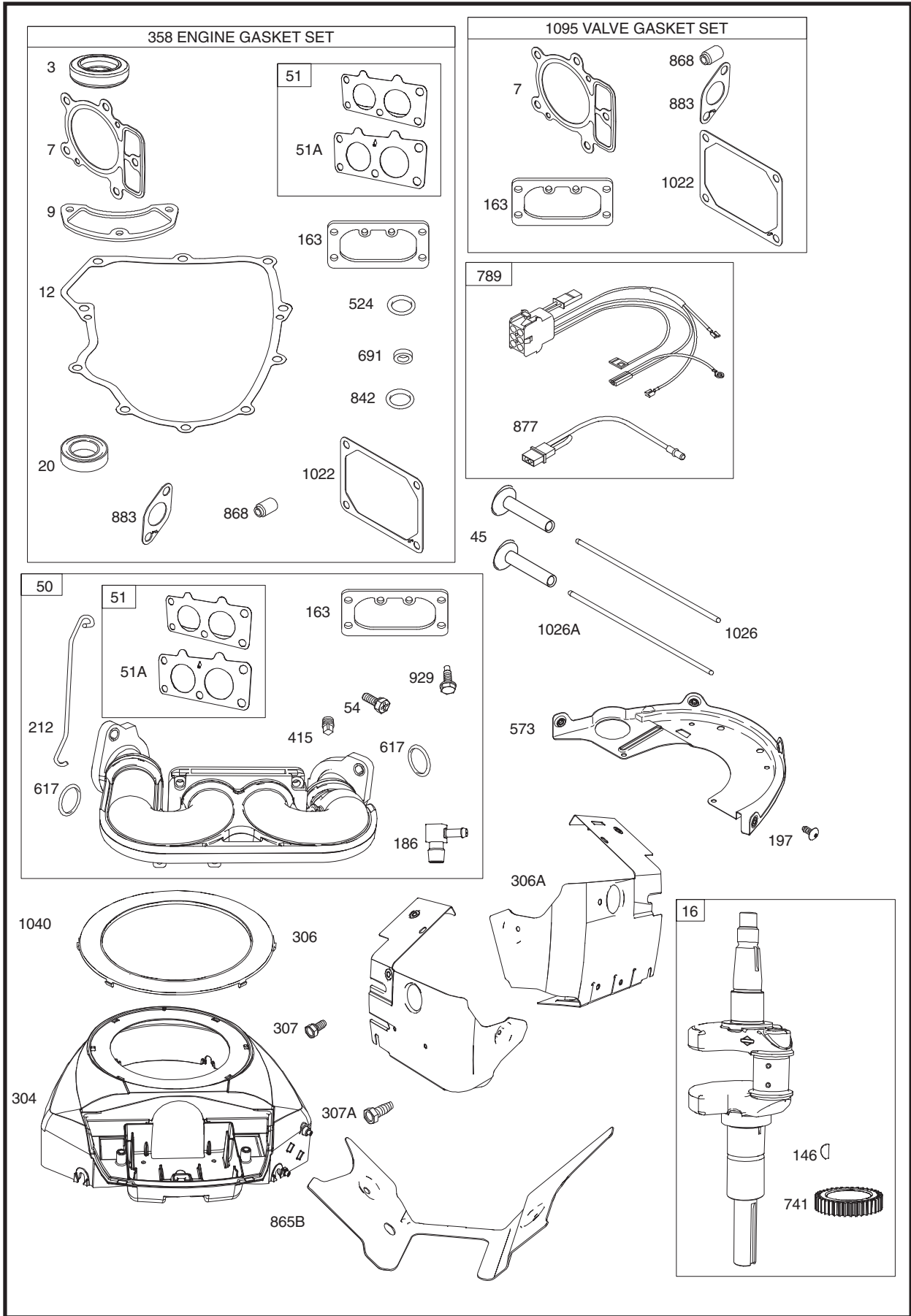
**TRACTOR - - MODEL NUMBER 944.603650**  
**BRIGGS ENGINE - MODEL NUMBER 407777, TYPE NUMBER 1582-G5**



**TRACTOR - - MODEL NUMBER 944.603650**  
**BRIGGS ENGINE - MODEL NUMBER 407777, TYPE NUMBER 1582-G5**



**TRACTOR - - MODEL NUMBER 944.603650**  
**BRIGGS ENGINE - MODEL NUMBER 407777, TYPE NUMBER 1582-G5**



## TRACTOR - - MODEL NUMBER 944.603650

### BRIGGS ENGINE - MODEL NUMBER 407777, TYPE NUMBER 1582-G5

KEY NO.	PART NO.	DESCRIPTION	KEY NO.	PART NO.	DESCRIPTION
1	795118	Cylinder Assembly	141	796228	Kit-Choke Shaft
2	797673	Bushing/Seal Kit (Magneto Side)	142	699726	Nozzle-Carburetor
3	391086s	Seal-Oil (Magneto Side)	146	690979	Key-Timing
4	796307	Sump-Engine	150	690995	Gasket-Nozzle
5	796231	Head-Cylinder (Cylinder 1)	163	691001	Gasket-Air Cleaner
5A	796232	Head-Cylinder (Cylinder 2)	186	796532	Hose-Connector (Oil Drain Hose)
7	693997	Gasket-Cylinder Head	186A	845141	Hose-Connector (EVAP System)
8	792185	Breather Assembly	186B	799158	Hose-Connector (EVAP System)
9	690937	Gasket-Breather	187	791766	Line-Fuel (Cut to Required Length)
10	697551	Screw (Breather Assembly)	188	697551	Screw (Control Bracket)
11	792184	Tube-Breather	192	690083	Adjuster-Rocker Arm
12	697227	Gasket-Crankcase	197	697820	Screw (Back Plate)
13	793988	Screw (Cylinder Head)	209	798921	Spring-Governor (Orange)
15	690946	Plug-Oil Drain	211	691019	Spring-Governed Idle (No Color)
16	796237	Crankshaft	212	695238	Link-Throttle
20	795387	Seal-Oil (PTO Side)	216	796229	Link-Choke
22	694966	Screw (Crankcase Cover/Sump)	217	695409	Spring-Choke Return
23	691054	Flywheel	219	793338	Gear-Governor
24	222698s	Key-Flywheel	220	690412	Washer (Governor Gear)
25	793647	Piston Assembly (Standard)	221	841026	Cup-Governor
	793648	Piston Assembly (.020" Oversize)	222	798915	Bracket-Control
26	791787	Ring Set (Standard)	227	798856	Lever-Governor Control
	791792	Ring Set (.020" Oversize)	231	690718	Screw (Choke Valve)
27	690975	Lock-Piston Pin	240	695666	Filter-Fuel
28	696581	Pin-Piston	250	690957	Retainer-Breather
29	796209	Rod-Connecting	252	794389	Collector-Oil
32	690976	Screw (Connecting Rod)	265	691024	Clamp-Casing
33	697576	Valve-Exhaust	267	792629	Screw (Casing Clamp)
34	792200	Valve-Intake	276	695410	Washer-Sealing
35	694865	Spring-Valve (Intake)	278	792651	Washer (Governor Control Lever)
36	694865	Spring-Valve (Exhaust)	287	691108	Screw (Dipstick Tube)
42	499586	Keeper-Valve	304	797407	Housing-Blower
45	690977	Tappet-Valve	305	691005	Screw (Blower Housing) (1/4-20x.66)
46	792555	Camshaft	305A	698336	Screw (Blower Housing)
48	698172	Short Block	305B	790690	Screw (Blower Housing to Intake Elbow)
50	695241	Manifold-Intake	306	798855	Shield-Cylinder (Cylinder 2)
51	795123	Gasket-Intake	306A	796852	Shield-Cylinder (Cylinder 1)
51A	690950	Gasket-Intake	307	691003	Screw (Cylinder Shield) (#10-24x.43)
53	690951	Stud (Carburetor)	307A	697551	Screw (Cylinder Shield) (1/4-20x.66)
54	699816	Screw (Intake Manifold)	309	497595	Motor-Starter
73	494439	Screen-Rotating	310	690323	Screw (Starter Motor)
74	698425	Screw (Rotating Screen)	332	691059	Nut (Flywheel)
75	691056	Washer (Flywheel)	333	691060	Armature-Magneto
95	690718	Screw (Throttle Valve)	334	691061	Screw (Magneto Armature)
98	699721	Kit-Idle Speed	337	793541	Plug-Spark
104	694918	Pin-Float Hinge	358	694012	Gasket Set-Engine
105	797410	Valve-Float Needle	385	797409	Screw (Fuel Pump)
108	699723	Valve-Choke	387	808656	Pump-Fuel
117	792296	Jet-Main (Standard) (Left)	404	690442	Washer (Governor Crank)
117A	842627	Jet-Main (Standard) (Right)	415	794903	Plug
118	699457	Jet-Main (High Altitude) (Left)	418	795912	Plate-Carburetor
118A	699733	Jet-Main (High Altitude) (Right)	431	798860	Elbow-Intake
121	792455	Kit-Carburetor Overhaul	445	792105	Filter-Air Cleaner Cartridge
125	796227	Carburetor	462	691261	Washer (Starter Cable)
130	690993	Valve-Throttle	467	790697	Knob-Air Cleaner
131	499805	Kit-Throttle Shaft	474	696459	Alternator
133	699724	Float-Carburetor	505	691029	Nut (Governor Control Lever)
135	699729	Tube-Fuel Transfer	510	696541	Drive-Starter
137	690994	Gasket-Float Bowl			

## TRACTOR - - MODEL NUMBER 944.603650

### BRIGGS ENGINE - MODEL NUMBER 407777, TYPE NUMBER 1582-G5

KEY NO.	PART NO.	DESCRIPTION	KEY NO.	PART NO.	DESCRIPTION
512	796530	Hose-Oil Drain	1024	796220	Pump-Oil
513	692024	Clutch-Drive	1026	690981	Rod-Push (Steel)
523	691036	Dipstick	1026A	690982	Rod-Push (Aluminum)
524	691032	Seal-Dipstick Tube	1027	795890	Filter-Oil
525	691037	Tube-Dipstick	1029	690972	Arm-Rocker
552	796638	Bushing-Governor Crank	1036		Label-Emissions (Available from a Briggs & Stratton Authorized Dealer)
552A	690553	Bushing-Governor Crank			
562	690311	Screw (Governor Control Lever)	1040	791237	Plate-Trim
573	790444	Plate-Back	1051	691265	Ring-Retaining
601	791850	Hose-Clamp (Green)	1054	280275	Tie-Cable
601A	691038	Hose-Clamp (Black)	1058	278776	Operator's Manual
615	698290	Retainer-Governor Shaft	1059	698516	Kit-Screw/Washer (Alternator)
616	691045	Crank-Governor	1070	791680	Screw (Flywheel Fan)
617	697891	Seal-O Ring (Intake Manifold) (Red)	1090	691293	Retainer-Brush
633	699813	Seal-Choke/Throttle Shaft (Choke Shaft)	1095	694013	Gasket Set-Valve
634	698779	Seal/Spring Assembly	1000	791959	Pivot-Rocker Arm
635	66538s	Boot-Spark Plug	1119	691183	Screw (Alternator)
654	690958	Nut (Carburetor)	1124	690988	Seal-O Ring (Fuel Transfer Tube)
668	691215	Spacer (Rotating Screen)	1124A	841653	Seal-O Ring (Fuel Transfer Tube)
668A	691500	Spacer (Rotating Screen)	1126	690991	Screw (Fuel Transfer Tube)
672	690234	Gasket-Carburetor Plate	1127	695407	Screw (Float Bowl)
691	790574	Seal-Governor Shaft	1128	690990	Screw (Carburetor Nozzle)
697	690372	Screw (Drive Cap)	1169	690990	Screw (Carburetor Cover Plate)
703	691010	Clip	1329	44L777	
718	690959	Pin-Locating		-3137-G5	Replacement Engine
741	690980	Gear-Timing	1330	273521	Repair Manual
742	690328	Retainer-E Ring			
750	796208	Screw (Oil Pump Cover)			Engine Gasket Set Key No. 358
783	695708	Gear-Pinion			Valve Gasket Set Key No. 1095
789	698330	Harness-Wiring			Carburetor Overhaul Kit Key No. 121
798	697890	Screw (Rocker Arm)			
801	691283	Cap-Drive			
802	691286	Cap-End			
842	691031	Seal-O Ring (Dipstick)			
847	499602	Dipstick/Tube Assembly			
850	100106	Sealant-Liquid			
851	493880s	Terminal-Spark Plug			
865B	792286	Cover-Air Guide (Valley)			
868	690968	Seal-Valve			
877	790544	Wire/Connector-Alternator			
883	690970	Gasket-Exhaust			
914	691127	Screw (Rocker Cover)			
918	797408	Hose-Vacuum (Rocker Cover)			
918A	799160	Hose-Vacuum (EVAP System)			
943	796222	Seal-O Ring (Oil Pump Cover)			
947	798779	Solenoid-Fuel			
964	799159	Cap-Connector			
965	796221	Cover-Oil Pump			
968	795120	Cover-Air Cleaner			
975	798778	Bowl-Fuel			
987	691000	Seal-Throttle Shaft			
1005	791236	Fan-Flywheel			
1012	797926	Retainer-Link			
1013	690954	Nipple-Oil Filter			
1017	796214	Screen-Oil Pump			
1022	690971	Gasket-Rocker Cover			
1023	793146	Cover-Rocker (Cylinder 1)			
1023A	499600	Cover-Rocker (Cylinder 2)			

**NOTE:** All component dimensions given in U.S. inches  
1 inch = 25.4 mm

---

# SERVICE NOTES

---



**GENERAL:** Craftsman products are warranted to be free from defects in materials or workmanship for a specific time period as set-out below (the "Warranty Period"). Warranties extend to the original purchaser of a Craftsman product only. Purchases made through an online auction or through any website other than www.sears.ca are excluded. The relevant Warranty Period commences on the original date of purchase. Within this period, SEARS CANADA, Inc. will, at its sole option, repair or replace any products or components which fail in normal use. Such repairs or replacement will be made at no charge to the customer for parts or labor, provided that the customer shall be responsible for any transportation cost.

**EXCLUSIONS:** This warranty does not cover failures due to normal wear, abuse, misuse, neglect (including but not limited to the use of stale fuel, dirt, abrasives, moisture, rust, corrosion, or any adverse reaction due to improper storage or use habits), improper maintenance or failure to follow maintenance guidelines and/or instructions, failure to operate the product in accordance with the owner's manual or any additional instructions or information provided at the time of purchase or in subsequent communications with the original purchaser, accident or unauthorized alterations or repairs made or attempted by others. Also excluded from warranty coverage - except as provided below - are the following: maintenance, adjustments, components subject to wear including but not limited to: cosmetic components, belts, blades, blade adapters, bulbs, tires, filters, guide bars, lubricants, seats, grips, recoil assy's, saw chains and bars, trimmer lines and spools, spark plugs, starter ropers and tines, and discoloration resulting from ultraviolet light. Any product missing the model and/or serial number identification label will be disqualified from coverage under this warranty.

**REPAIRS:** Repairs have a 90 day warranty. If the defective product is still within the Warranty Period, then the new warranty is 90 days from the date of repair or to the end of the original Warranty Period, whichever period is longer.

**DISCLAIMERS:** THE WARRANTIES AND REMEDIES CONTAINED HEREIN ARE EXCLUSIVE AND IN LIEU OF ALL OTHER WARRANTIES, WHETHER ORAL OR WRITTEN (OTHER THAN AS STATED HEREIN), AND WHETHER EXPRESS, IMPLIED OR STATUTORY, INCLUDING BUT NOT LIMITED TO ANY. THIS WARRANTY GIVES YOU SPECIFIC LEGAL RIGHTS, WHICH MAY VARY FROM PROVINCE TO PROVINCE.

IN NO EVENT SHALL SEARS BE LIABLE FOR ANY INCIDENTAL, SPECIAL, INDIRECT OR CONSEQUENTIAL DAMAGES, WHETHER RESULTING FROM THE USE, MISUSE OR INABILITY TO USE THE PRODUCT OR FROM DEFECTS IN THE PRODUCT. THE EXCLUSIONS IN THIS PARAGRAPH SHALL NOT APPLY IN JURISDICTIONS WHERE APPLICABLE LAW DOES NOT ALLOW FOR THE EXCLUSION OF INCIDENTAL OR CONSEQUENTIAL DAMAGES. IN SUCH JURISDICTIONS, THIS PARAGRAPH SHALL NOT APPLY, BUT THE REMAINING PROVISIONS OF THIS DOCUMENT SHALL REMAIN VALID.

SEARS retains the exclusive right to repair or replace the product or offer a full refund of the purchase price at its sole discretion. SUCH REMEDY SHALL BE YOUR SOLE AND EXCLUSIVE REMEDY FOR ANY BREACH OF WARRANTY.

**CUSTOMER RESPONSIBILITIES:** In addition to complying with all suggested maintenance guidelines and instructions, customers' obligations shall include but shall not be limited to: operating the product in accordance with the owner's manual or any additional instructions or information provided at the time of purchase or in subsequent communications to the purchaser from time to time, exhibit reasonable care in the use, operation, maintenance, general upkeep and storage of the product. Failure to comply with these requirements will void any applicable warranty.

**LIST OF APPLICABLE WARRANTY PERIODS:** The following list contains the applicable Warranty Period for your Craftsman product and is based on a combination of the type of product or component and the intended and actual use of the product or component:

1. **90 DAYS:** Craftsman products intended for use or actually used for commercial, institutional, professional or income-producing purposes
2. **2 YEARS:** Craftsman riding lawn mowers, yard and garden tractors, walk behind mowers, tillers, brush cutters, snow blowers, handheld blowers, backpack blowers, hedge trimmers and electrical products for noncommercial, nonprofessional, non-institutional, or non-income-producing use, except for those components which are part of engine systems manufactured by third party engine manufacturers for which the purchase has received an separate warranty with product information supplied at the time of purchase.
3. **1 YEAR:** Craftsman power cutters, stump grinders, pole pruners, gas chain saws, electric chain saws, trimmer attachments, baggers and pole saws for noncommercial, nonprofessional, non-institutional, or non-income-producing use.
4. **90 DAYS:** All defective batteries, which will be replaced during this 90-day Warranty Period.
5. **60 DAYS:** Additional Warranty Period of 60 days will apply to adjustments and worn products or components BUT DOES NOT INCLUDE WEAR OR ADJUSTMENTS for products used for commercial, institutional, professional or income-producing purposes. Wear items include but are not limited to: belts, blades, tires, spark plugs, air filters, chains, shear bolts, skid plates, scraper bars, drift cutters, ropes, tines, collection bags and pulleys.

As the Warranty Period runs from the date of purchase and NOT from the date that a product is delivered, opened, assembled or first used, please ensure during this time period that your product or component has been assembled and tested for correction operation regardless of when you intend to actually use it. Claims made after the Warranty Period has expired will not be honored.

**PROOF OF PURCHASE/DOCUMENTATION:** Warranty coverage is conditioned upon the original purchaser furnishing SEARS CANADA or its authorized third party service provider if applicable, with the original sales receipt or other adequate written proof of the original purchase date and identification of the product. In the event that the original purchaser is unable to provide a company of the original sales receipt, SEARS CANADA Inc. reserves the right to determine in its sole discretion what other written proof of the original purchase date and identification of the product is acceptable.

# Get it fixed, at your home or ours!

Just Call:

**1-800-4-MY-HOME<sup>®</sup>**

(1-800-469-4663)

24 hours a day, 7 days a week

For the repair of major brand appliances **in your own home...**  
no matter who made it, no matter who sold it!

For your nearest **Sears Parts and Service** location,  
to bring in products like vacuums, lawn equipment and electronics.

For **Sears Parts & Service**, to order the replacement parts,  
accessories and owner's manuals that you need to do-it-yourself.

[www.sears.ca](http://www.sears.ca)

---

To purchase or inquire about a Sears Maintenance Agreement, call:

**1-800-361-6665**

9 a.m. – 11 p.m. Mon. – Fri., EST, 9 a.m. – 4 p.m. Sat.

---

Pour service en français:

**1-800-LE-FOYER<sup>MC</sup>**

(1-800-533-6937)

[www.sears.ca](http://www.sears.ca)



® / <sup>TM</sup> Trademarks of Sears Brands Management Corporation used under license by Sears Canada

<sup>MD</sup> Marque déposée / <sup>MC</sup> Marque de commerce de Sears Brands Management Corporation utilisée en vertu d'une licence de Sears Canada

# Faites-le réparer, à domicile ou à l'atelier!

Téléphonez au:  
**1-800-LE-FOYER**<sup>MC</sup>  
(1-800-533-6937)  
24 heures par jour, 7 jours par semaine

Pour la réparation des appareils électroménagers de grandes marques  
**à votre domicile** ... peu importe le fabricant ou le détaillant!

Pour connaître l'emplacement du **Service des pièces et de l'entretien**  
**Sears** le plus proche afin d'apporter à l'atelier des produits tels que  
des aspirateurs, tondeuses à gazon ou appareils électroniques.

Pour connaître le no. de téléphone du **Service des pièces et de l'entretien**  
**Sears** afin de commander les pièces de rechange, accessoires et  
manuels d'instructions requis pour effectuer vous-même les réparations.

**www.sears.ca**

Pour acheter ou demander des renseignements  
sur un contrat d'entretien Sears, téléphonez au:  
**1-800-361-6665**

de 9 h à 23 h du lundi au vendredi (HNE), de 9 h à 16 h le samedi

For service in English:  
**1-800-4-MY-HOME**<sup>®</sup>  
(1-800-469-4663)  
**www.sears.ca**



**GÉNÉRALITÉS** : Les produits Craftsman sont garantis contre tout défaut de matériaux ou de fabrication pendant une période de temps précise, telle qu'établie ci-dessous (la « période de garantie »). En outre, cette garantie est offerte uniquement à l'acheteur initial du produit Craftsman. Les achats effectués par l'entremise d'un encan en ligne ou sur tout site Web autre que www.sears.ca sont exclus. La période de garantie débute à la date de l'achat initial. Au cours de cette période, Sears Canada, Inc. s'engage, à sa seule discrétion, à réparer ou à remplacer tout produit ou composant de produit défectueux dans des conditions d'utilisation normale. La réparation ou le remplacement sera effectué pour le client sans frais de pièces ni de main-d'œuvre, à condition que le client prenne à sa charge les frais de transport.

**EXCLUSIONS**: La présente garantie ne couvre pas les défauts dus à l'usure normale, l'utilisation inappropriée ou abusive, la négligence (y compris, mais sans s'y restreindre, l'utilisation d'essence épuisée, la poussière, les abrasifs, l'humidité, la rouille, la corrosion ou tout autre effet indésirable, imputable à un entreposage ou à des habitudes d'utilisation inappropriées), un mauvais entretien, le non-respect des consignes d'entretien, l'utilisation du appareil contrairement aux instructions fournies dans le manuel d'entretien ou aux consignes ou informations données à l'acheteur initial, au moment de l'achat ou au cours de communications subséquentes avec lui, un accident ou encore une modification ou des réparations non autorisées, effectuées ou tentées par d'autres. Sont également exclus de la couverture de la garantie - sauf indication fournie ci-dessous - les éléments suivants : travaux d'entretien, réglages, composants sujets à l'usure, y compris mais sans s'y restreindre : les composants esthétiques, courroies, lames, adaptateurs de lame, ampoules, pneus, filtres, barres de guidage, lubrifiants, sièges, poignées, logements de cordon de démarrage, chaînes et barres de scie, bobines et fils de tondeuse à fouet, bougies, cordes de démarrage et dents, ainsi que les décolorations résultant de l'exposition aux rayons ultraviolets. Tout produit ne portant pas son étiquette d'identification avec son numéro de modèle ou de série sera exclu de la protection offerte par la présente garantie.

**RÉPARATIONS** : Les réparations sont garanties pendant une période de 90 jours. Si le produit défectueux est toujours couvert par la garantie, la nouvelle garantie est de 90 jours à compter de la date de la réparation ou jusqu'à la fin de la période de garantie initiale, selon la plus longue des deux échéances.

**RESTRICTIONS** : LES GARANTIES ET RECOURS DÉFINIS DANS LES PRÉSENTES SONT EXCLUSIFS ET REMPLACENT TOUTE AUTRE GARANTIE, QU'ELLE SOIT VERBALE OU ÉCRITE (AUTRE QUE CELLES ÉNONCÉES DANS LES PRÉSENTES) OU QU'ELLE SOIT EXPRESSÉ, IMPLICITE OU PRÉVUE PAR LA LOI, SANS SE RESTREINDRE À AUCUNE. LA PRÉSENTE GARANTIE VOUS CONFÈRE DES DROITS JURIDIQUES PRÉCIS, POUVANT DIFFÉRER D'UNE PROVINCE À L'AUTRE.

SEARS NE POURRA EN AUCUN CAS ÊTRE TENUE RESPONSABLE DE TOUT DOMMAGE ACCESSOIRE, SPÉCIAL, INDIRECT OU CONSÉCUTIF, QUI RÉSULTERAIT DE L'UTILISATION, DU MESSAGES OU DE L'INCAPACITÉ D'UTILISER LE PRODUIT OU QUI DÉCOULERAIT DE DÉFECTOSITÉS DU PRODUIT. LES EXCLUSIONS DU PRÉSENT PARAGRAPHE NE S'APPLIQUENT PAS DANS LES TERRITOIRES OU LA LOI NE PERMET PAS L'EXCLUSION DES DOMMAGES ACCESSOIRES OU CONSÉCUTIFS, DANS CES TERRITOIRES, LE PRÉSENT PARAGRAPHE SERA SANS EFFET, MAIS LES AUTRES DISPOSITIONS DU PRÉSENT DOCUMENT DEMURERONT VALIDES.

Sears conserve le droit exclusif de réparer ou de remplacer le produit ou encore d'offrir un remboursement complet de son prix d'achat, à sa seule discrétion. CE RECOURS SERA LE SEUL ET UNIQUE RECOURS DONT VOUS DISPOSEREZ EN CAS D'INEXÉCUTION QUELLE QU'ELLE SOIT DE LA GARANTIE.

**RESPONSABILITÉS DU CLIENT**: En plus d'observer toutes les consignes et directives d'entretien, le client doit s'acquitter, entre autres, des obligations suivantes: utiliser le produit conformément aux consignes de la notice d'entretien et aux directives ou informations additionnelles fournies à l'acheteur au moment de l'achat ou à l'occasion de communications subséquentes; faire preuve d'un soin raisonnable pour l'utilisation, le fonctionnement, l'entretien général, le maintien en bon état et l'entreposage du produit. Le manquement à ces obligations entraînera une annulation de la garantie applicable.

**LISTE DES PÉRIODES DE GARANTIE APPLICABLES**: La liste ci-dessous indique la période de garantie applicable aux divers produits Craftsman qu'elle couvre; la période accordée tient compte du type de produit ou de composants et du type d'utilisation prévue ou effective de l'appareil ou du composant :

1. **90 JOURS** - Produits Craftsman devant être ou étant effectivement utilisés à des fins commerciales, institutionnelles, professionnelles ou lucratives.
2. **2 ANS** - Les produits de marque Craftsman suivants : tondeuses à conducteur porté, tracteurs de jardin, tondeuses à contrôle arrière, motobèches, débroussaillieurs, souffleurs à neige, souffleurs portatifs, souffleurs dorsaux, taille-bordures et produits électriques à usage non commercial, non institutionnel, non lucratif, sauf les composants faisant partie de systèmes de moteur fabriqués par des tiers pour lesquels l'acheteur a reçu une garantie séparée ainsi que des renseignements sur le produit, au moment de l'achat.
3. **1 AN** - Produits de marque Craftsman suivants : coupeaux électriques, broyeuses de souches, ébranchoirs, scies à chaîne à essence, scies à chaîne électriques, accessoires de taille-bordures, sacs et scies à long manche utilisées à des fins non commerciales, non professionnelles, non institutionnelles et non lucratives.
4. **90 JOURS** - Toutes les batteries défectueuses, qui seront remplacées pendant une période de garantie de 90 jours.
5. **60 JOURS** - Une période de garantie additionnelle de 60 jours s'appliquera pour le réglage ou l'usure de produits ou de composants MAIS CETTE GARANTIE EXCLUT L'USURE ET LE RÉGLAGE de produits utilisés à des fins commerciales, institutionnelles, professionnelles ou lucratives. Les articles sujets à l'usure englobent, sans s'y restreindre : les courroies, lames, pneus, bougies, filtres à air, chaînes, bouillons de cisaillement, plaques de protection, barres de réglage, coupe-congères, cordons, dents, sacs collecteurs et poulies.

Étant donné que la période de garantie débute à la date d'achat et NON à la date à laquelle le produit est livré, l'emballage ouvert et l'appareil assemblé ou utilisé la première fois, assurez-vous que votre produit ou composant est assemblé et mis à l'essai pour en vérifier le bon fonctionnement, quel que soit le moment où vous prévoyez commencer à l'utiliser réellement. Les réclamations présentées après l'expiration de la garantie ne seront pas acceptées.

**PREUVE D'ACHAT ET DOCUMENTS**: La protection de la garantie est conditionnelle à la présentation par l'acheteur initial, à Sears Canada ou à son fournisseur de service autorisé s'il y a lieu, de la facture ou de toute autre preuve d'achat appropriée indiquant la date de l'achat et désignant le produit. Dans le cas où l'acheteur initial serait dans l'impossibilité de fournir une copie de sa facture, Sears Canada Inc. se réserve le droit d'établir, à sa seule discrétion, quelle autre preuve écrite de la date d'achat initial et de la désignation du produit est acceptable.



**TRACTEUR - - NUMÉRO DE MODÈLE 944.603650  
MOTEUR "BRIGGS & STRATTON" - NO. DE MODÈLE 40777, NO. DE TYPE 1582-G5**

NO. DE PIECE	DESCRIPTION	NO. DE PIECE	DESCRIPTION
525	Tube de Remplissage d'huile	691037	Tube de Remplissage d'huile
552	Douille, Manivelle du Régulateur	796638	Douille, Manivelle du Régulateur
552A	Coussinet-Gouverneur Manivelle	690553	Coussinet-Gouverneur Manivelle
562	Boulon de Levier de Régulateur	690311	Boulon de Levier de Régulateur
573	Plâte	790444	Plâte
601	Bride de Serrage de Tuyau	791850	Bride de Serrage de Tuyau
601A	Tuyau-Clamp (Black)	691038	Tuyau-Clamp (Black)
615	Attâche, Arbre de Régulateur	698290	Attâche, Arbre de Régulateur
616	Manivelle du Régulateur	691045	Manivelle du Régulateur
617	Joint D'atanche-Joint Torique	697891	Joint D'atanche-Joint Torique
633	(Entrée Tubulaire) (Rouge)	699813	(Entrée Tubulaire) (Rouge)
634	Siege de Arbre de Starter / Papillon	698779	Siege de Arbre de Starter / Papillon
634	Ensemble du Joint D'atanche/Ressort	698779	Ensemble du Joint D'atanche/Ressort
635	Coude de Bougie d'allumage	665385	Coude de Bougie d'allumage
654	Ecrou	690958	Ecrou
668	Entretoise, Support de Commande	691215	Entretoise, Support de Commande
668A	Entretoise, Support de Commande	691500	Entretoise, Support de Commande
672	Ajustage de carburateur	690234	Ajustage de carburateur
691	Joint d'Étanchéité	790574	Joint d'Étanchéité
697	Vis, Moteur de Rebobinage	690372	Vis, Moteur de Rebobinage
703	Pince	691010	Pince
718	Goupille de Emplacement	690959	Goupille de Emplacement
741	Vitesse de Distribution	690980	Vitesse de Distribution
742	Bague en E	690328	Bague en E
750	Vis	796208	Vis
783	Goupille d'Engrenage	695708	Goupille d'Engrenage
789	Harnais	698330	Harnais
798	Vis, Couverture de Balancier	697890	Vis, Couverture de Balancier
801	Chapeau	691283	Chapeau
802	Chapeau	691286	Chapeau
842	Joint Torique, d'étanchéité	691031	Joint Torique, d'étanchéité
847	Ensemble des Tube et Jauge de Rem	499602	Ensemble des Tube et Jauge de Rem
850	Joint d'Étanchéité	100106	Joint d'Étanchéité
851	Borne, Bougie d'allumage	493880S	Borne, Bougie d'allumage
852B	Couverture	792286	Couverture
868	Joint d'étanchéité, Soupape	690968	Joint d'étanchéité, Soupape
877	Fil/Connecteur-Alternateur	790544	Fil/Connecteur-Alternateur
883	Garniture d'échappement	690970	Garniture d'échappement
914	Vis, Couverture de Balancier	691127	Vis, Couverture de Balancier
918	Tuyau	797408	Tuyau
918A	Tuyau	799160	Tuyau
943	Joint D'atanche-Joint Torique (Cou	796222	Joint D'atanche-Joint Torique (Cou
947	Solenoïde-Carburant	798779	Solenoïde-Carburant
964	Chapeau-Connecteur	799159	Chapeau-Connecteur
965	Couverture-pompé à huile	796221	Couverture-pompé à huile
968	Couverture-Filtre A Air	795120	Couverture-Filtre A Air
975	Cuve de Carburateur	798778	Cuve de Carburateur
987	Joint Etanche Aux Poussières du	691000	Joint Etanche Aux Poussières du
1005	Commande des Gaz	791236	Commande des Gaz
1012	Ventilateur de Volant du Moteur	797926	Ventilateur de Volant du Moteur
1012	Arrêt-oir-Tige	797926	Arrêt-oir-Tige
1013	Manchon de filtre d'aciete	690954	Manchon de filtre d'aciete
1017	Ecran De La Pompe A Huile	796214	Ecran De La Pompe A Huile
1022	Garniture, Couverture de Balancier	690971	Garniture, Couverture de Balancier
1023	Couverture de Balancier	793146	Couverture de Balancier
1023A	Couverture (Cylindre 2)	499600	Couverture (Cylindre 2)
1024	Pompe A Huile	796220	Pompe A Huile
1026	Tige à Frein	690981	Tige à Frein

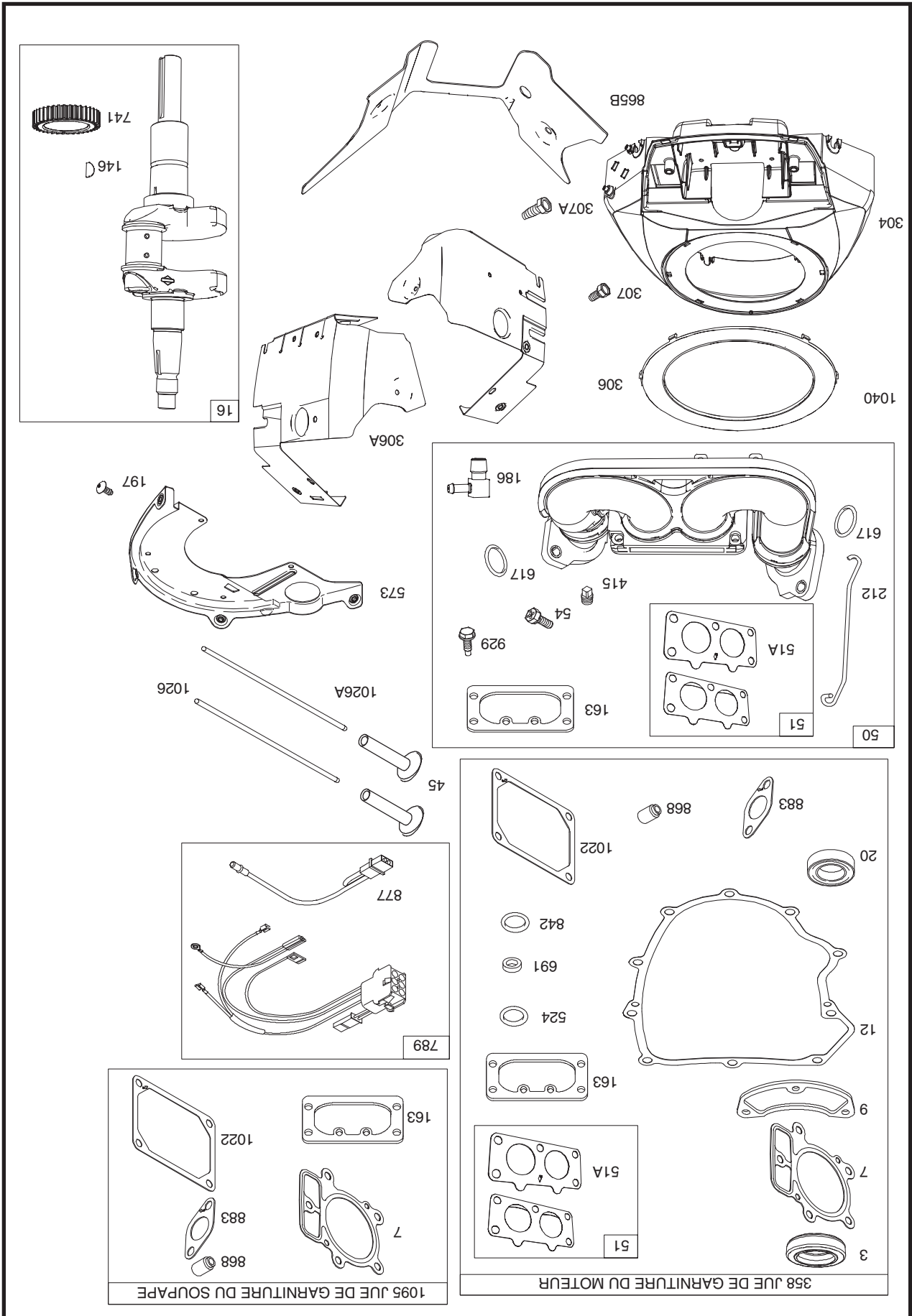
**REMARQUE:** Toutes les dimensions de composant sont données en pouces E.-U. --1 pouce = 25,4 mm

1026A	Tige De Poussee (Aluminium)	690982	Jeu de Garniture de Moteur
1051	Plâte	791237	Jeu de Garniture de Moteur
1054	Attache Plastique	280275	Jeu de Garniture de Moteur
1058	Manuel de l'Opérateur	278776	Jeu de Garniture de Moteur
1059	Jeu-Vis/Rondelle (Alternateur)	698516	Jeu de Garniture de Moteur
1070	Vis, Ventilateur de Volant du Moteur	791680	Jeu de Garniture de Moteur
1090	Arrêt-oir	691293	Jeu de Garniture de Moteur
1095	Fixée, Garnitures du Soupape	694013	Jeu de Garniture de Moteur
1119	Pivot-Culbuteur	791959	Jeu de Garniture de Moteur
1124	Vis, Alternateur	691183	Jeu de Garniture de Moteur
1124A	Joint d'Étanchéité	841653	Jeu de Garniture de Moteur
1126	Vis	690991	Jeu de Garniture de Moteur
1127	Vis, Cuve de Flotteur	695407	Jeu de Garniture de Moteur
1128	Vis	690990	Jeu de Garniture de Moteur
1169	Vis	690990	Jeu de Garniture de Moteur
1329	Vis	44L777	Jeu de Garniture de Moteur
1330	Reemplazo de motor	3137-G5	Jeu de Garniture de Moteur
273521	Pièces de Rechange	273521	Jeu de Garniture de Moteur
Clé No. 358	Jeu de Garniture de Moteur	Clé No. 358	Jeu de Garniture de Moteur
Clé No. 1095	Jeu de Garniture de Soupape	Clé No. 1095	Jeu de Garniture de Soupape
Clé No. 121	Jeu de Carburateur	Clé No. 121	Jeu de Carburateur

**TRACTEUR - - NUMÉRO DE MODÈLE 944.603650  
MOTEUR "BRIGGS & STRATTON" - NO. DE MODÈLE 407777, NO. DE TYPE 1582-G5**

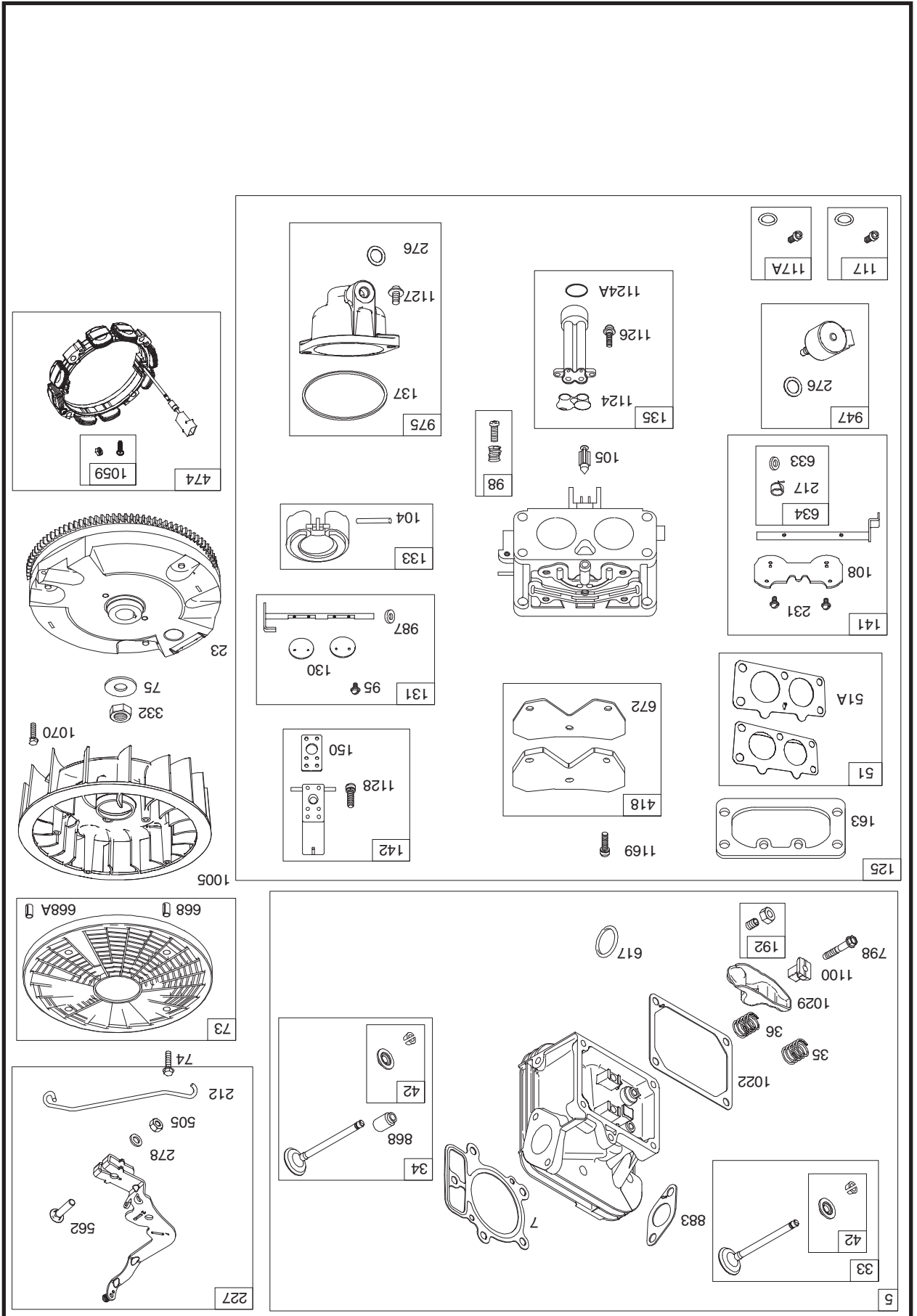
NO.	DE	PIECE	DESCRIPTION	NO.	DE	PIECE	DESCRIPTION
1		795118	Ensemble du Cylindre	142		699726	Ajustage de carburateur
2		797673	Douille de Cylindre (Côté Magneto)	146		690979	Cîe de la Distribution
3		391086s	Bague d'étanchéité (Côté Magneto)	150		690995	Ajustage de garniture
4		796307	Bac du Moteur	163		691001	Garniture de Filtre à Aire
5		796231	Tête de Cylindre	186		796532	Connecteur
5A		796232	Tête de Cylindre 2	186A		845141	Connecteur
7		693997	Garniture de la Tête de Cylindre	186B		799158	Connecteur
8		792185	Renfildard	187		791766	Conduite d'Essence
9		690937	Garniture	188		697551	Vis, Support de Control
10		697551	Vis	192		690083	Balancier de Réglage
11		792184	Tube de Renfildard	197		697820	Vis
12		697227	Garniture du Carter-moteur	209		798921	Ressort, Régulateur
13		793988	Vis de Tête de Cylindre	211		691019	Ressort du Ralentî Régulé
15		690946	Bouchon de Vidange d'huile	212		695238	Raccord de Commande des Gaz
16		796237	Vilbrequin	216		796229	Raccord
20		795387	Bague d'étanchéité (Côté PTO)	217		695409	Ressort-Etrangleur De Retour
22		694966	Vis de Montage de Bac à Sems	219		793338	Vitesse, Régulateur
23		691054	Volant Magnéto	220		690412	Rondelle de Vitesse de Régulateur
24		222698s	Cîe de Volant	221		841026	Support du Carburateur
25		793647	Ensemble du Piston, Standard	222		798915	Support
26		791787	Jeu des Segments de Piston, Std.	227		798856	Ensemble du Levier de Régulateur
27		690975	Verrou de l'axe de Piston	250		690957	Arrêteoir
28		696581	Axe de Piston	252		794389	Capteur d'huile
29		796209	Ensemble de la Bielle	265		691024	Bride de Serrage du Boîtier
32		690976	Vis de Bielle	267		792629	Vis
33		697576	Soupape d'échappement	276		695410	Rondelle
34		792200	Soupape d'admission	278		792651	Rondelle, Levier de Régulateur
35		694865	Ressort de Soupape d'admission	287		691108	Vis de Tube de Jauge d'huile
36		694865	Ressort de Soupape d'échappement	304		797407	Boîtier de Soufflerie
42		499586	Guide à Soupape	305		691005	Vis H, Boîtier de Soufflerie
45		690977	Poussoir à Soupape	305A		698336	Vis
46		792555	Engrenage de Came	305B		790690	Vis
48		698172	Petite Bloc	306		798855	Protecteur de Cylindre
50		695241	Tubulure	306A		796852	Défecteur;
51		795123	Garniture de Coude d'admission	307		691003	Vis, Protecteur de Cylindre
51A		690950	Garniture de Coude d'admission	307A		697551	Vis
53		690951	Tenon (Carburateur)	309		497595	Démarrreur de Rebobinage
54		699816	Vis	310		690323	Vis
73		494439	Ecran	332		691059	Ecroû de Volant
74		698425	Vis	333		691060	Armature de Magnéto
75		691056	Rondelle	334		691061	Vis de Armature de Magnéto
95		690718	Vis à Sems de Montage de Soupape	337		793541	Bougie d'allumage
98		699721	Jeu de Vitesse à Vide	358		694012	Jeu de la Garniture de Moteur
104		694918	Axe de Charnière de Flotteur	385		797409	Vis
105		797410	Soupape de Aiguille	387		808656	Pompe
108		699723	Soupape à Starter	404		690442	Rondelle
117		792296	Giclette, Standard	415		794903	Bouchon
117A		842627	Giclette	418		795912	Plâte-Carburateur
118		699457	Giclette, Altitude Haute	431		798860	Coude
118A		699733	Giclette	445		792105	Filtre à air
121		792455	Jeu de Carburateur	462		691261	Rondelle
125		796227	Carburateur	467		790697	Bouton-Filtre à air
130		690993	Soupape de Commande des Gaz	474		696459	Alternateur
131		499805	Jeu	505		691029	Ecroû de Levier de Régulateur
133		699724	Ens. de Flotteur de Carburateur	510		696541	Conduire-Démarrreur
135		699729	Tube d'essence	512		796530	Tuyau-Vidange d'Huile
137		690994	Garniture du Flotteur	513		692024	Embrague-Moteur
141		796228	Jeu	523		691036	Jauge de Remplissage d'huile
				524		691032	Joint d'étanchéité, Tube de Remplis sage d'huile

**TRACTEUR - - NUMÉRO DE MODÈLE 944.603650**  
**MOTEUR "BRIGGS & STRATTON" - NO. DE MODÈLE 407777, NO. DE TYPE 1582-G5**

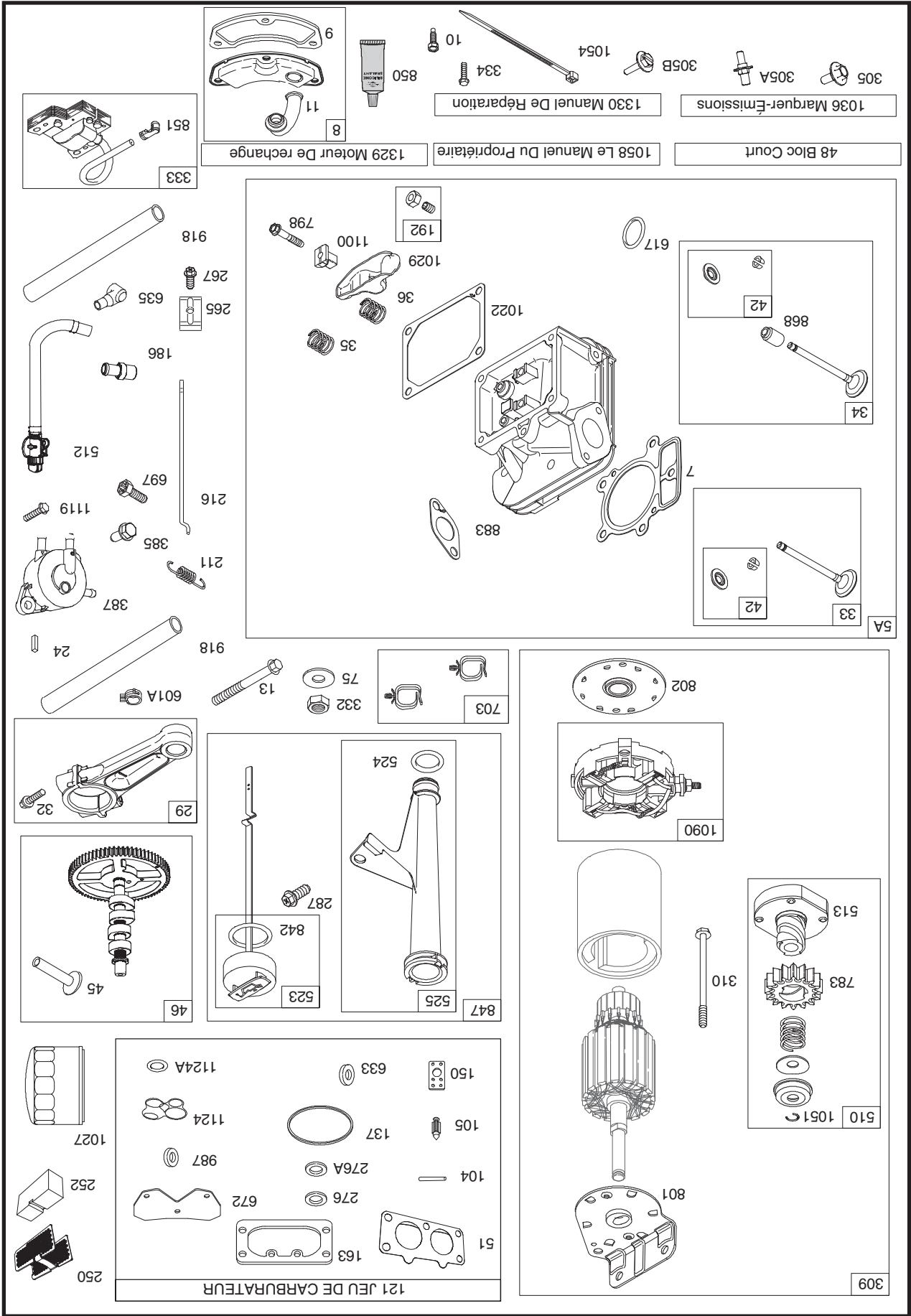




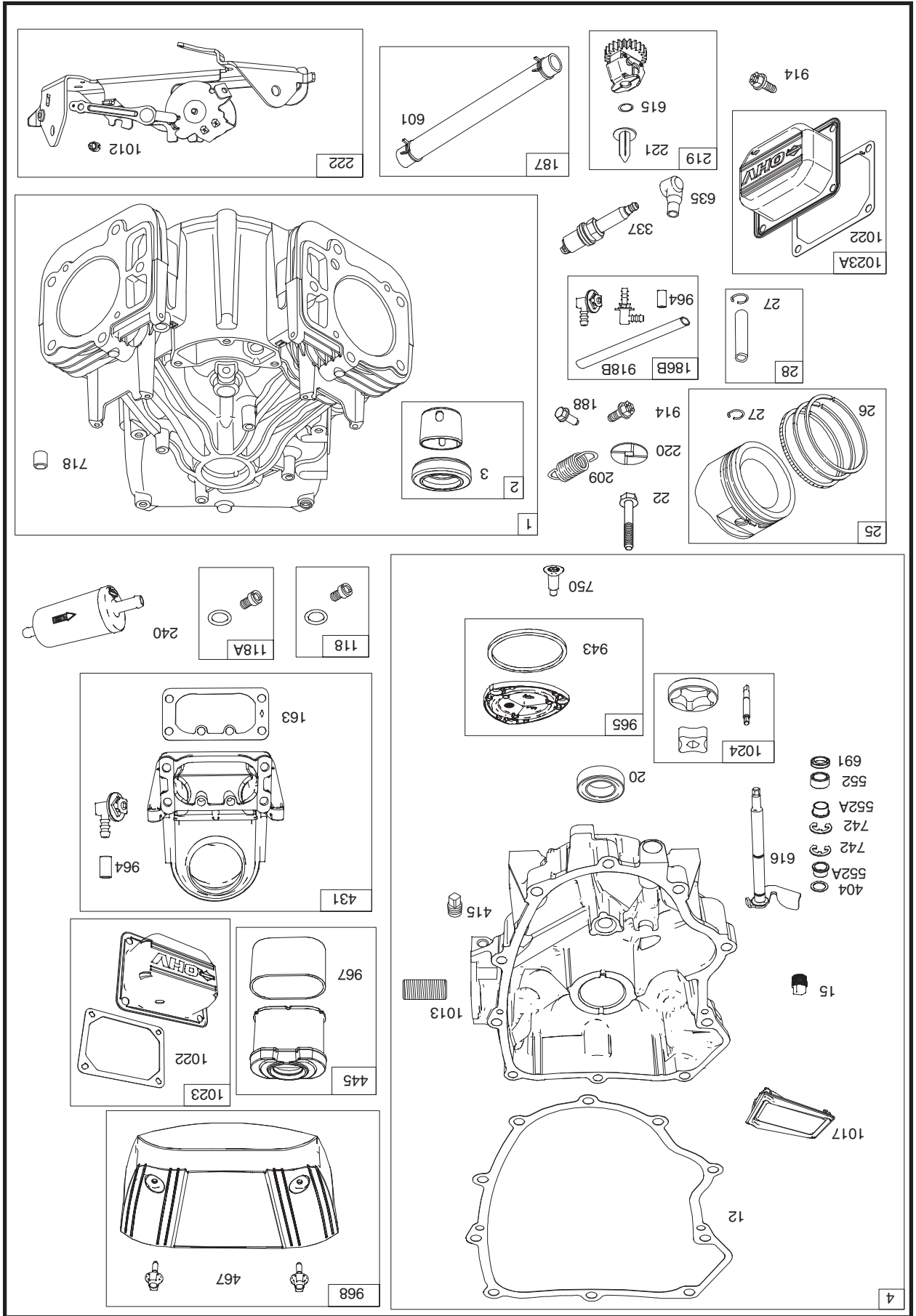
**TRACTEUR - - NUMÉRO DE MODÈLE 944.603650**  
**MOTEUR "BRIGGS & STRATTON" - NO. DE MODÈLE 407777, NO. DE TYPE 1582-G5**



**TRACTEUR - - NUMÉRO DE MODÈLE 944.603650**  
**MOTEUR "BRIGGS & STRATTON" - NO. DE MODÈLE 407777, NO. DE TYPE 1582-G5**

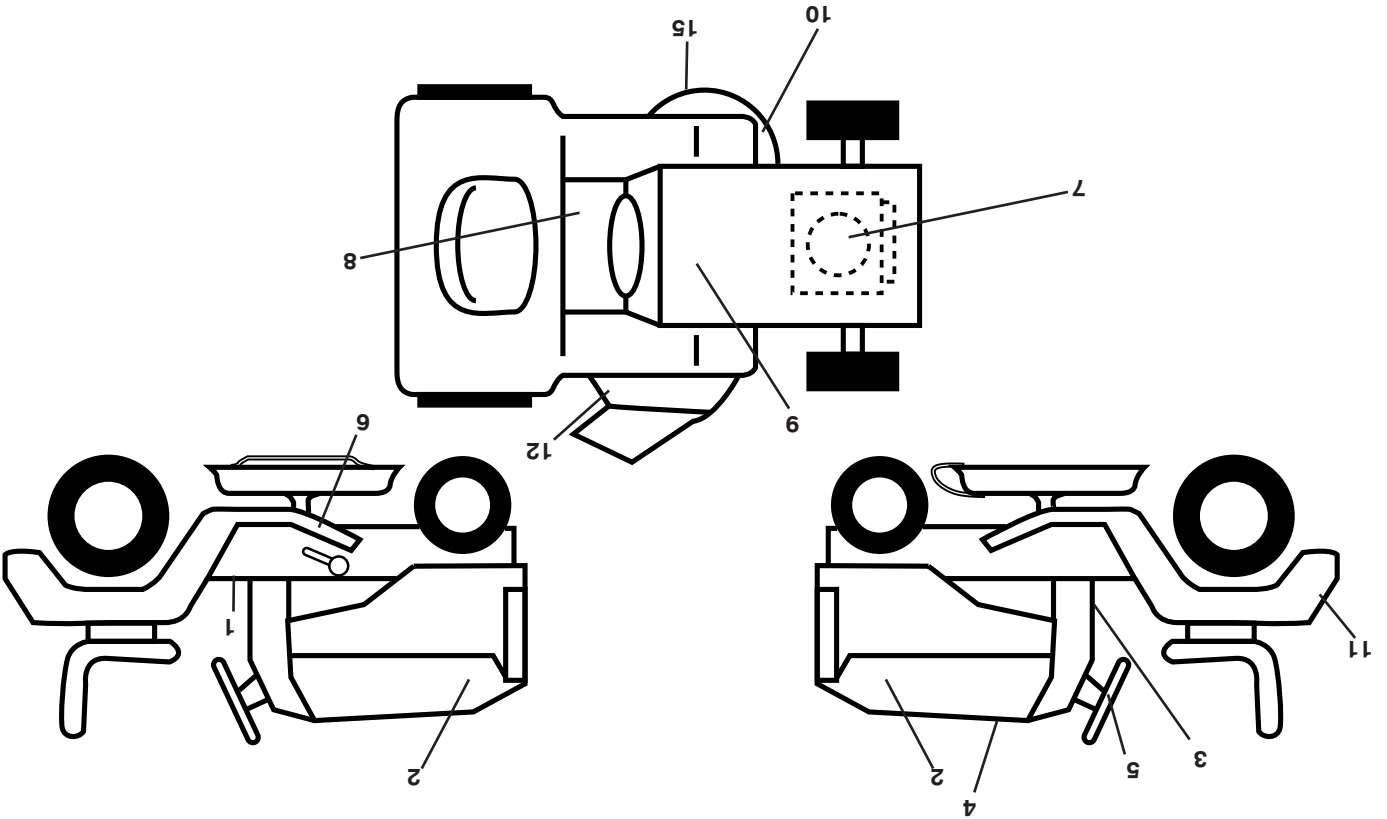


**TRACTEUR - - NUMÉRO DE MODÈLE 944.603650  
MOTEUR "BRIGGS & STRATTON" - NO. DE MODÈLE 407777, NO. DE TYPE 1582-G5**



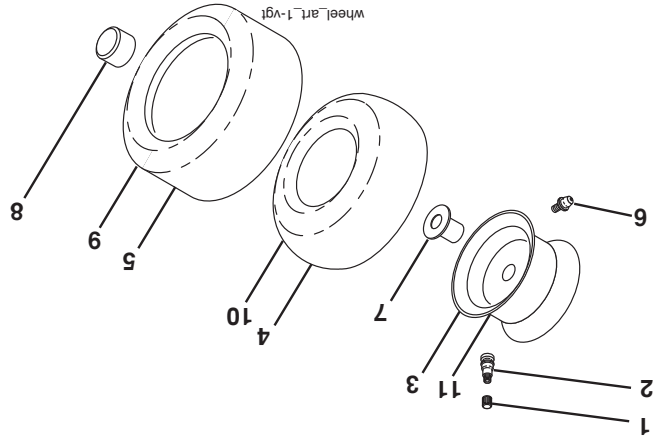
TRACTEUR -- NUMÉRO DE MODÈLE 944.603650

DECALCOMANIES



NO. DÉ	REF. PIÈCE	DESCRIPTION	NO. DÉ	REF. PIÈCE	DESCRIPTION
1	581579001	Décalcomanie de L'aile Avertissement	10	581580001	Décalcomanie de Tondeuse
2	443183	Décalcomanie Capot	11	441121	Décalcomanie Aile
3	581579901	Décalcomanie de Avertissement	12	581579501	Décalcomanie D'avertissement
4	584407801	Décalcomanie de Pièces de Rechange	15	426593	Décalcomanie du Carter Prcsn
5	439525	Décalcomanie Volant de Direction	--	581724801	Décalcomanie L'aile de Dérivation
6	421534	Décalcomanie de La Courroie Tra	--	400981X428	Coussin C.D.
7	426841	Décalcomanie de Moteur	--	193226X428	Coussin D' repose-Pied C.G.
8	448709	Décalcomanie de Batterie	--	584614440	Manuel de L'opérateur (Anglais/Français)
9	149517	Décalcomanie de Danger/Poison de La Batterie	--	584614426	Manuel Des Pièces de Rechange (Anglais/Français)

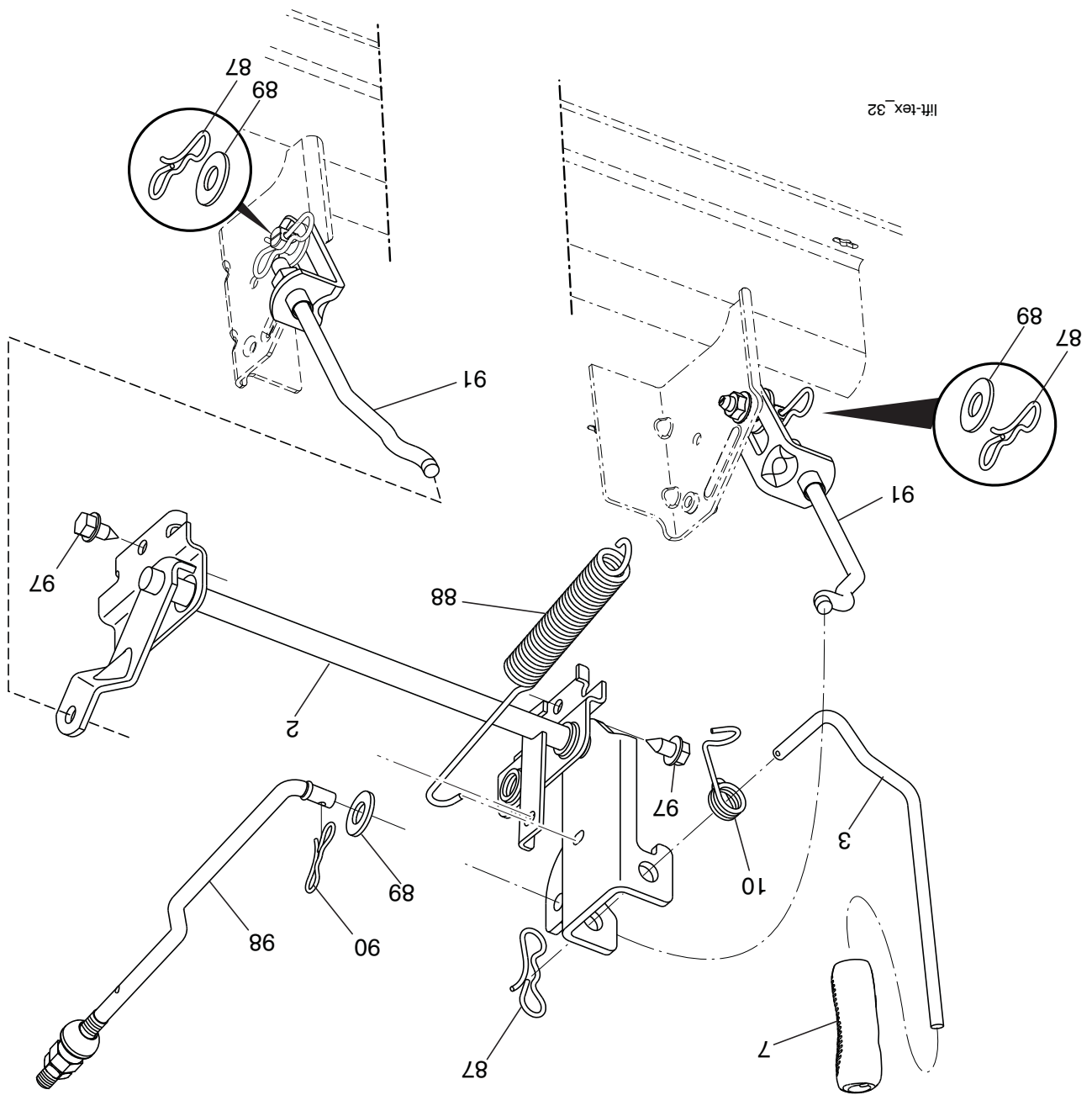
ROUES & PNEUS



NO. DÉ	REF. PIÈCE	DESCRIPTION
1	59192	Capuchon de La Valve du Pneu
2	65139	Tubulure de La Valve
3	106732X613	Ensemble de La Jante Antérieure
4	59904	Chambre A Air Antérieure (Non Four-
5	106222X	Pneu Antérieur
6	278H	Graisneur (Roue Antérieure Seulement)
7	9040H	Palier A Bride (Roue Antérieure Seulement)
8	104757X428	Chapeau De Lessieu
9	138468	Pneu Arrière
10	7152J	Chambre A Air Arrière (Non Fournie)
11	106108X613	Ensemble de La Jante Arrière
--	144334	Joint D'étanchéité De Pneu (Tube de .30L [10 Oz. Tube])

REMARQUE: Toutes les dimensions de composant sont données en pouces E.-U. -- 1 pouce = 25,4 mm

**TRACTEUR - - NUMÉRO DE MODÈLE 944.603650**  
**LEVAGE DE LA TONDEUSE**



NO.	DE	PIECE	DESCRIPTION
2	422027	Ensemble de Larbre	
3	426896	Levier de Levage	
7	445060X428	Poignée Cannelée du Levier	
10	196314	Ressort de Torsion	
87	194209	Goupille Fendue 7/16	
88	410710	Ressort de Retenue	
89	19191912	Rondelle	
90	194208	Goupille Fendue 5/16	
91	197984	Raccord de Levage	
2	422027	Ensemble de Larbre	
3	426896	Levier de Levage	
7	445060X428	Poignée Cannelée du Levier	
10	196314	Ressort de Torsion	
87	194209	Goupille Fendue 7/16	
88	410710	Ressort de Retenue	
89	19191912	Rondelle	
90	194208	Goupille Fendue 5/16	
91	197984	Raccord de Levage	
NO.	DE	PIECE	DESCRIPTION
97	17000612	Vis H 3/8-16 X 3/4	
98	420525	Raccord de Levage	

**REMARQUE:** Toutes les dimensions de composant sont données en pouces E.-U. --1 pouce = 25,4 mm.

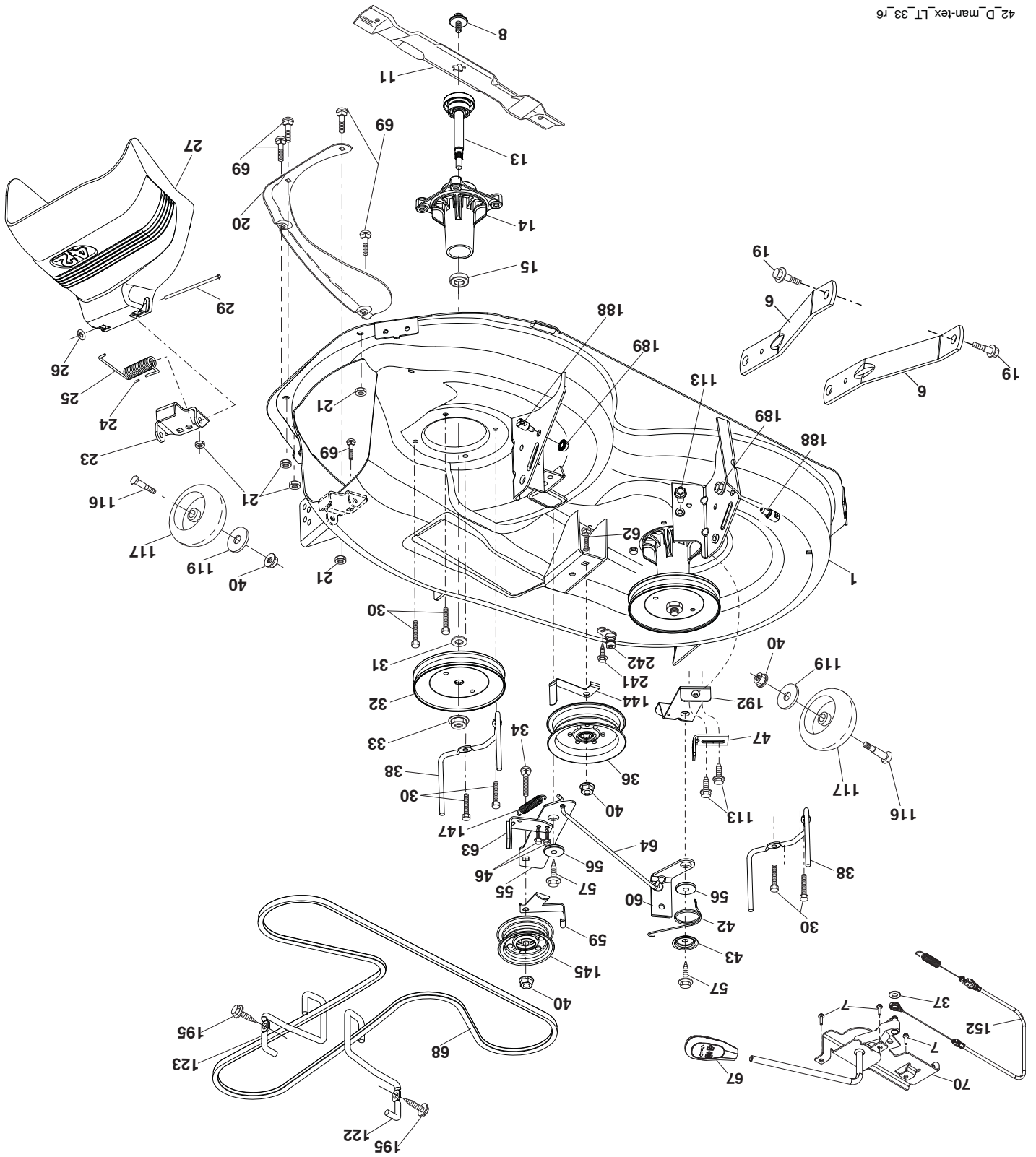
# TRACTEUR - - NUMÉRO DE MODÈLE 944.603650

## CARTER DE TONDEUSE

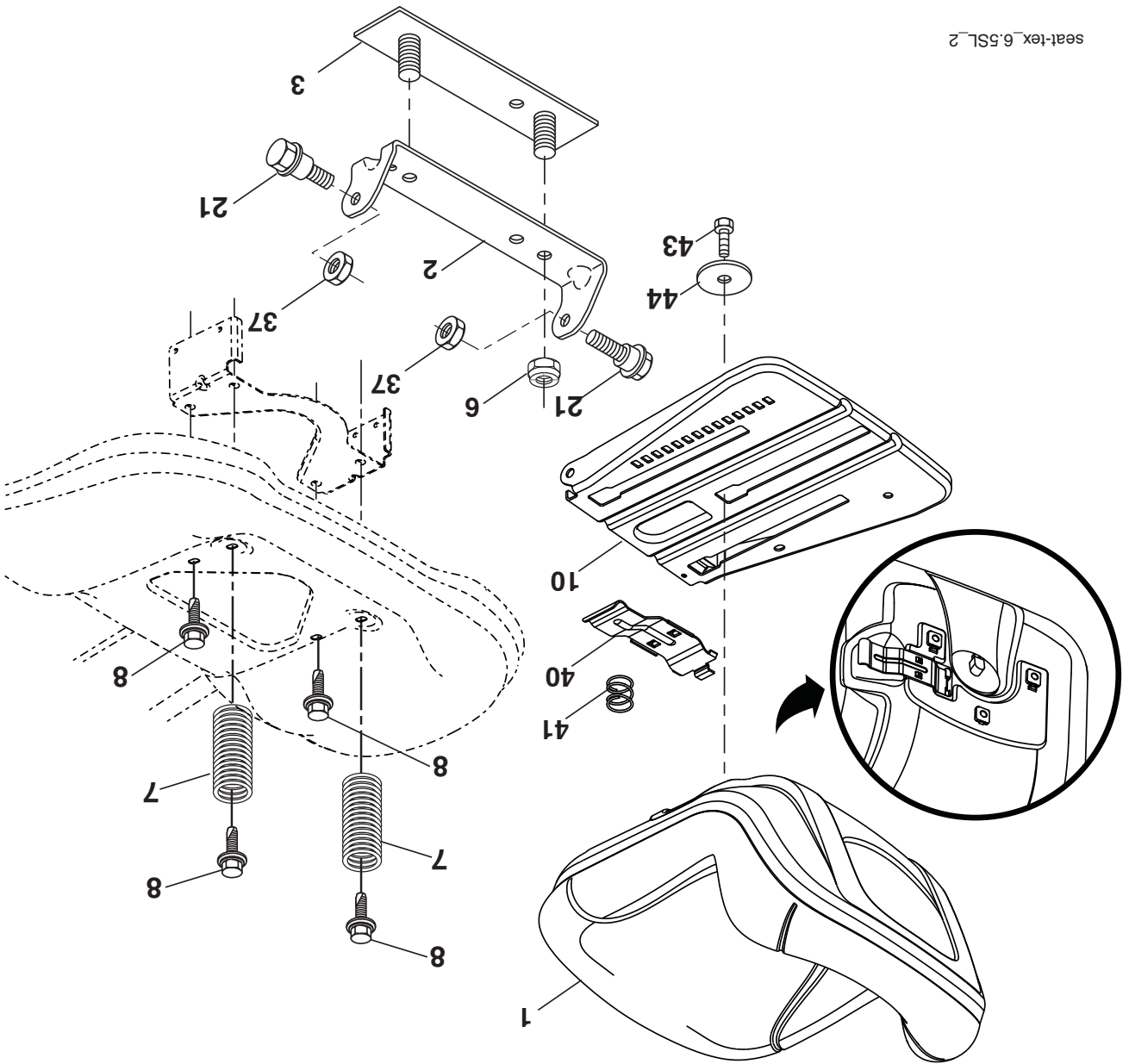
NO. DÉ	REF. PIÈCE	DESCRIPTION	NO. DÉ	REF. PIÈCE	DESCRIPTION
1	196495X615	Boîtier de tondeuse	62	72110616	Boulon 3/8-16 unc x 2
2	72140506	Boulon 5/16-18 unc x 3/4	63	199477	Levier de frein
6	195186	Bras de suspension	64	199790	Raccord
7	416358	Vis #10 x .750	67	198398X667	Guidon du câble d'embrayage
8	193003	Ensemble du Boulon/Rondelle	68	429636	Courroie trapézoïdale
11	424752	La lame, 3N1	69	72140505	Boulon 5/16-18 x 5/8
--	422719	La lame, 3N1 la Prime	70	199972	Ensemble du embrayage
--	139775	La lame, 42" Paillement la Prime	113	17000510	Vis 5/16-18
--	138971	La lame, 42" Salut-Souleve (Pour retient ou décharge)	117	188606	Boulon
--	134149	La lame, 42" Paillement Standard	118	73900600	Support de roue
13	192872	Ensemble de l'arbre	119	19121414	Ecran frein 3/8-16 unc
14	187281	Cartier du mandrin	122	197258	Rondelle 3/8-7/8 x 14 Ja.
15	110485X	Roulement à billes du Mandrin	123	197259	Guide-courroie du Moteur C.G.
19	196539	Boulon à épaulement	124	199204	Guide-courroie
20	159770	Chicane	144	193197	Pouille de tension principal
21	73680500	Ecran auto-serrant 5/16-18 unc	147	401971	Ressort de rappel
23	192557	Support du déflecteur	148	195161	Attache
24	105304X	Chapeau de manchon	152	435111	Câblier le Manuel d'Embrayage
25	197026	Ressort de torsion	152	435111	Ressort de rappel
26	110452X	Frein ecran	188	195161	Attache
27	424469	Déflecteur de décharge	189	73900500	Ecran frein
29	131491	Tige à charnière	192	197260	Support C.G.
30	173984	Vis à filets lamines	195	17000612	Vis 3/8-16 x 3/4
31	187690	Entretoise	241	152927	Vis
32	197473	Pouille du Mandrin	242	415598	Raccord de lavage du plateau de coupe
33	400234	Ecran	242	415598	Raccord de lavage du plateau de coupe
34	72110612	Boulon 3/8-16 x 1-1/2 Cat. 5	242	415598	Raccord de lavage du plateau de coupe
36	197379	Pouille de tension, 4.50	242	415598	Raccord de lavage du plateau de coupe
37	19131316	Rondelle 13/32 x 13/16 x 16 Ja.	242	415598	Raccord de lavage du plateau de coupe
38	432520	Guide-courroie du Mandrin	242	415598	Raccord de lavage du plateau de coupe
40	73900600	Ecran frein 3/8-16 unc	242	415598	Raccord de lavage du plateau de coupe
42	198410	Ressort le Frein de Torsion	242	415598	Raccord de lavage du plateau de coupe
43	197256	Ressort la Torsion de retenue	242	415598	Raccord de lavage du plateau de coupe
46	137729	Vis 1/4-20 x 5/8	242	415598	Raccord de lavage du plateau de coupe
47	197250	Support du câble d'embrayage	242	415598	Raccord de lavage du plateau de coupe
55	437110	Bras du galet-tendeur	242	415598	Raccord de lavage du plateau de coupe
56	199092	Entretoise	242	415598	Raccord de lavage du plateau de coupe
57	17000616	Vis 3/8-16 x 1	242	415598	Raccord de lavage du plateau de coupe
59	141043	Protecteur	242	415598	Raccord de lavage du plateau de coupe
60	197261	Levier de frein	242	415598	Raccord de lavage du plateau de coupe

**REMARQUE:** Toutes les dimensions de composant sont données en pouces E.-U. -- 1 pouce = 25,4 mm.

**TRACTEUR - - NUMÉRO DE MODÈLE 944.603650**  
**CARTER DE TONDEUSE**



**TRACTEUR -- NUMÉRO DE MODÈLE 944.603650**  
**ENSEMBLE DU SIÈGE**



seat-tex\_6.5SL\_2

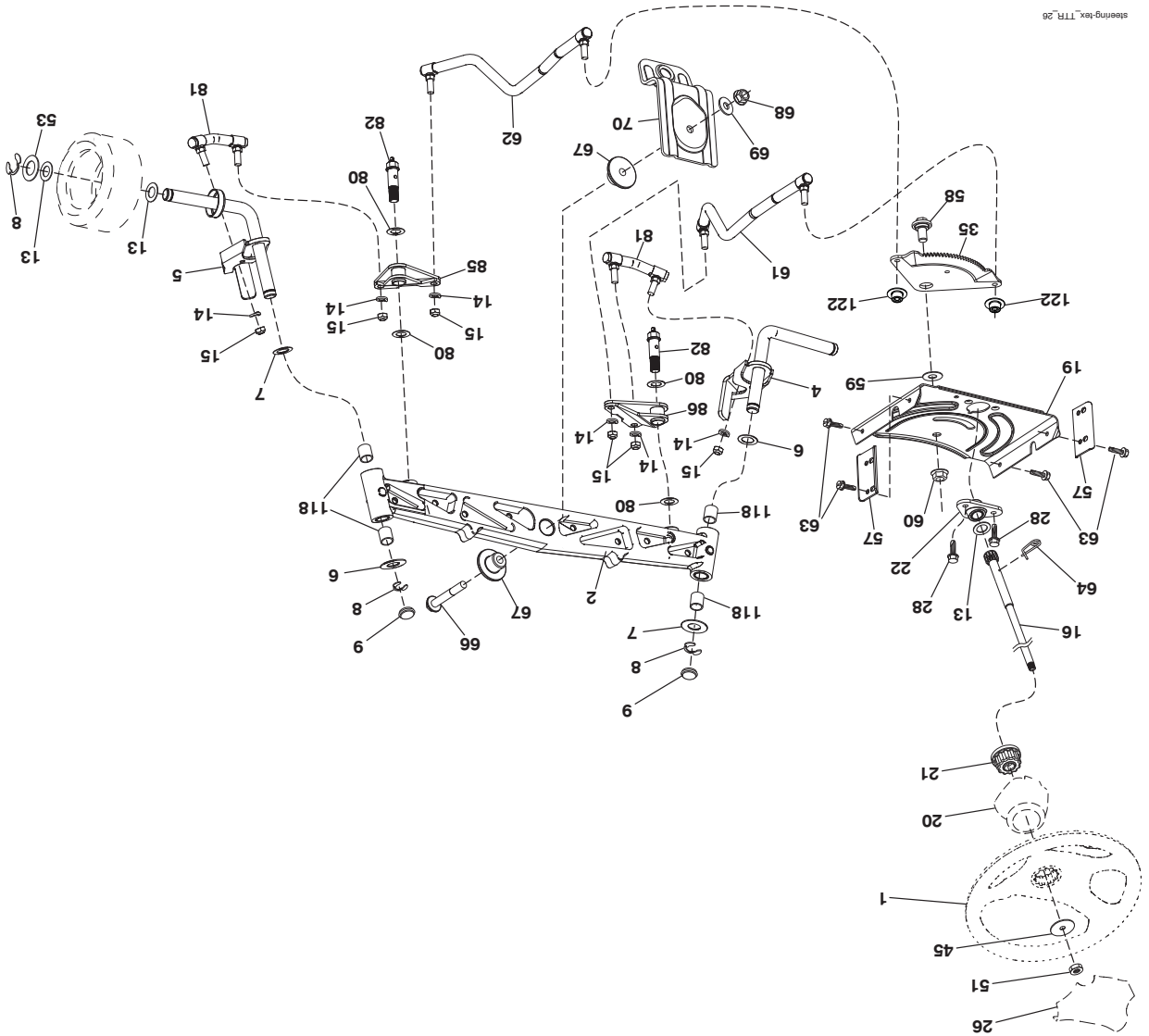
NO. DE PIÈCE	DESCRIPTION
1	Siège
2	Support de pivot
3	Support de siège
6	Contre-écrou avec rondelle insert 3/8-16
7	Ressort de compression du siège
8	Boulon 5/16-18 unc x 3/4
10	Panneau du siège
171877	Boulon 5/16-18 unc x 3/4
196977	Panneau du siège
21	Boulon 5/16-18
171852	Boulon 5/16-18
37	Contre-écrou 5/16-18
197661	Poignée glissant du siège
198200	Ressort du loquet
41	Ressort du loquet
43	Boulon 3/8-16 x 3/4
44	Rondelle 13/32 x 2 3/8 x 12 Ja.

**REMARQUE:** Toutes les dimensions de composant sont données en pouces E.-U. -- 1 pouce = 25,4 mm



# TRACTEUR - - NUMÉRO DE MODÈLE 944.603650

## ENSEMBLE DE LA DIRECTION



siemens-lex\_TTF\_26

NO. DE REF.	DESCRIPTION
-------------	-------------

1	414803X428	Volant de Direction
2	436870	Essieu
4	436873	Broche C.G.
5	436874	Broche C.D.
6	6266H	Rondelle 0.75 x 1.23
7	121748X	Rondelle 25/32 x 1-5/8 x 16 Ja.
8	1200029	Rondelle Clip #T5304-75
9	184946X667	Capuchon de Broche
13	121749X	Rondelle 25/32 x 1-1/4 x 16 Ja.
14	10040600	Rondelle frein 3/8
15	73540600	Ecrou Auto-Serrant 3/8-24 untf
16	440785	Arbre
19	194729	Plaque
20	199676X428	Couvercle de Direction
21	437747	Adaptateur de Direction
22	194845	Coussinet
26	414852X428	Insert
28	17000612	Vis 3/8-16 x 3/4
35	440770	Secteur Dente
45	19183812	Rondelle
51	73940800	Ecrou H 1/2-20 untf
53	188967	Rondelle Durcie .793 x 1.637 x .060
57	407465	Support d'Arrêt Supérieur

NO. DE REF.	DESCRIPTION
-------------	-------------

58	194747	Boulon CFM
59	194748	Rondelle
60	73971000	Ecrou Frein 5/8-11
61	436884	Raccord, LH
62	436885	Raccord, RH
63	17000512	Vis 5/16-18 x 3/4
64	199849	Collier de Retenue
66	71020748	Boulon 7/16-14 x 3
67	194737	Coussinet
68	73900700	Ecrou Frein 7/16-14 Cat. 5
69	199162	Rondelle 1.5 x .505 x .118
70	196197	Support
80	1370H	Rondelle
81	436887	Raccord C.D.
82	436877	Pivot Boulon
85	441873	Pivot C.D.
86	441872	Pivot C.G.
118	406013	Douille
122	444962	Tapa

REMARQUE: Toutes les dimensions de composant sont données en pouces E.-U. --1 pouce = 25,4 mm

# TRACTEUR - - NUMÉRO DE MODÈLE 944.603650

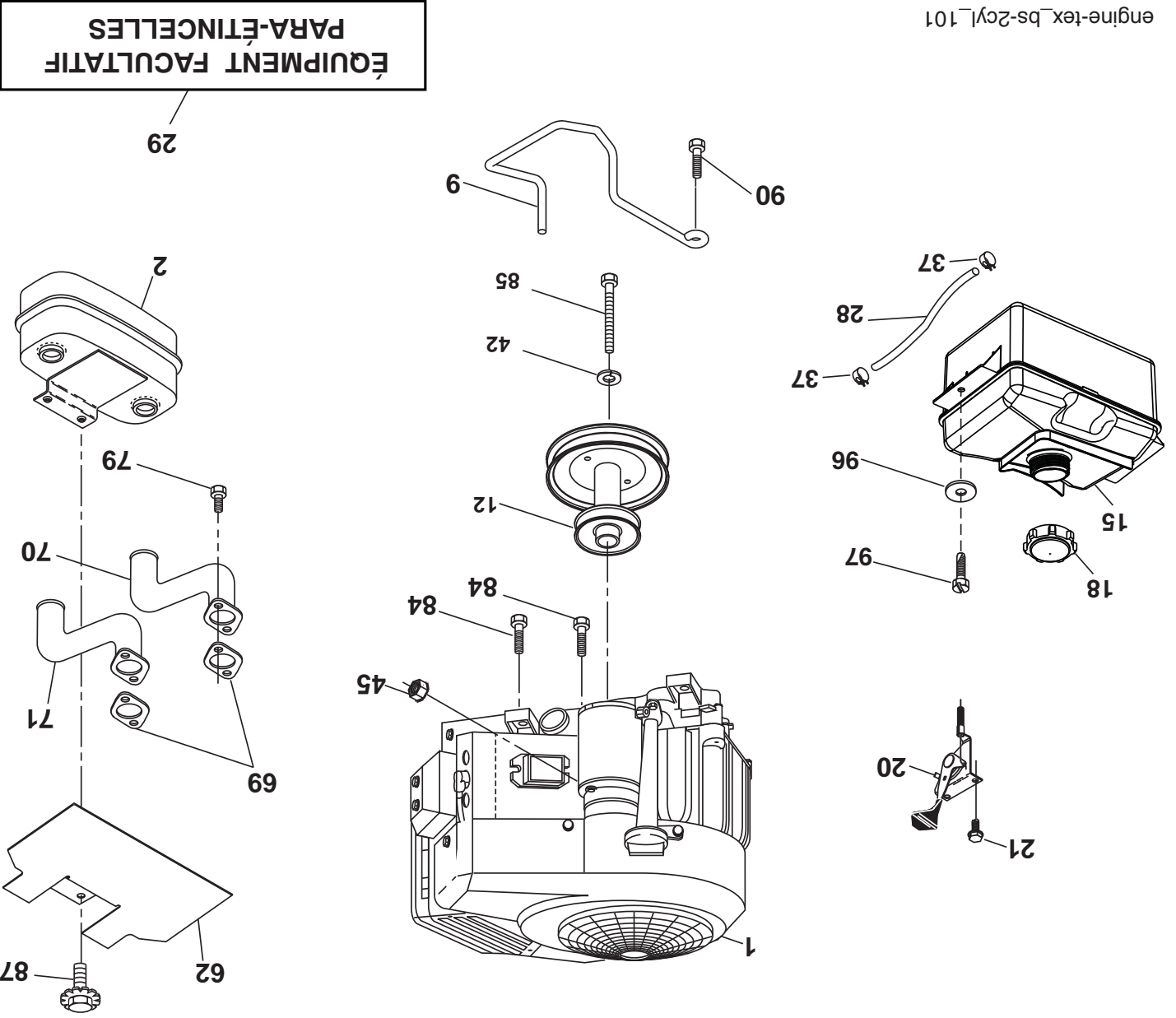
## MOTEUR

NO. DE DÉ	REF. PIÈCE	DESCRIPTION
1	---	Moteur B&S-No. De Modèle 407777-1582-G5 (442318) (Voyez Les Détails De Moteur.)
2	149723	Silencieux
9	194319	Ensemble de la guide courroie du moteur
12	401985	Pouille
15	581290101	Réservoir d'essence
18	430220	Chapeau
20	421473X428	Commande des gaz/Starter
21	416358	Vis #10 x 0.750 BOS Fil
28	401137	Conduite d'essence
29	137180	Jeu de pare - étincelles
37	123487X	Bride de serrage de tuyau
42	10040700	Rondelle frein 7/16
45	73510400	Ecrou H 1/4-20 unc
62	434017	Pare-chaleur de Silencieux
69	165391	Garniture
70	159955	Tuyau CG
71	160589	Tuyau CD
79	183906	Vis de Coussinet 5/16-18 x 1
84	17060620	Vis 3/8-16 x 1 1/4
85	173937	Boulon 7/16-20 x 4 Cat. 5 1.5 Thr
87	171877	Boulon 5/16-18 unc x 3/4
90	1700616	Vis 3/8-16 x 1
96	19091416	Rondelle 9/32 x 7/8 x 16
97	17670412	Vis 1/4-20 x 3/4

**REMARQUE:** Toutes les dimensions de composant sont données en pouce d'E.-U. - - 1 pouce = 25,4 mm.

### Informations concernant la puissance théorique du moteur

La puissance brute pour chaque Modèle de moteur à essence est indiquée conformément au code J1940 (procédure de calcul de la puissance et du couple des petits moteurs) de la SAE (Society of Automotive Engineers) et les performances théoriques ont été obtenues et corrigées selon SAE J1995 (révision 2002-05). Les valeurs de couple sont calculées sur la base de 3060tr/min et celles de puissance sur la base de 3600tr/min. La puissance brute réelle du moteur peut être plus faible notamment à cause des conditions de fonctionnement et des variations d'un moteur à l'autre. Compte tenu de la grande variété de machines sur lesquelles nos moteurs sont utilisés et du nombre de problèmes environnements applicables au fonctionnement des équipements, il se peut que le moteur à essence ne développe pas la puissance théorique une fois qu'il est monté sur une machine particulière (puissance nette ou réelle «sur site»). Cette différence s'explique par un grand nombre de facteurs, tels que (liste non limitative): accessoires (filtre à air, échappement, admission, refroidissement, carburateur, pompe à essence, etc.), limites d'utilisation, conditions ambiantes d'utilisation (température, humidité, altitude) et variations d'un moteur à l'autre. Pour des raisons de fabrication et de capacité limitées, Briggs & Stratton est susceptible de remplacer ce Modèle par un moteur plus puissant.



engine-tex\_bs-2cyl\_101

# TRACTEUR - - NUMÉRO DE MODÈLE 944.603650

## ENTRAÎNEMENT

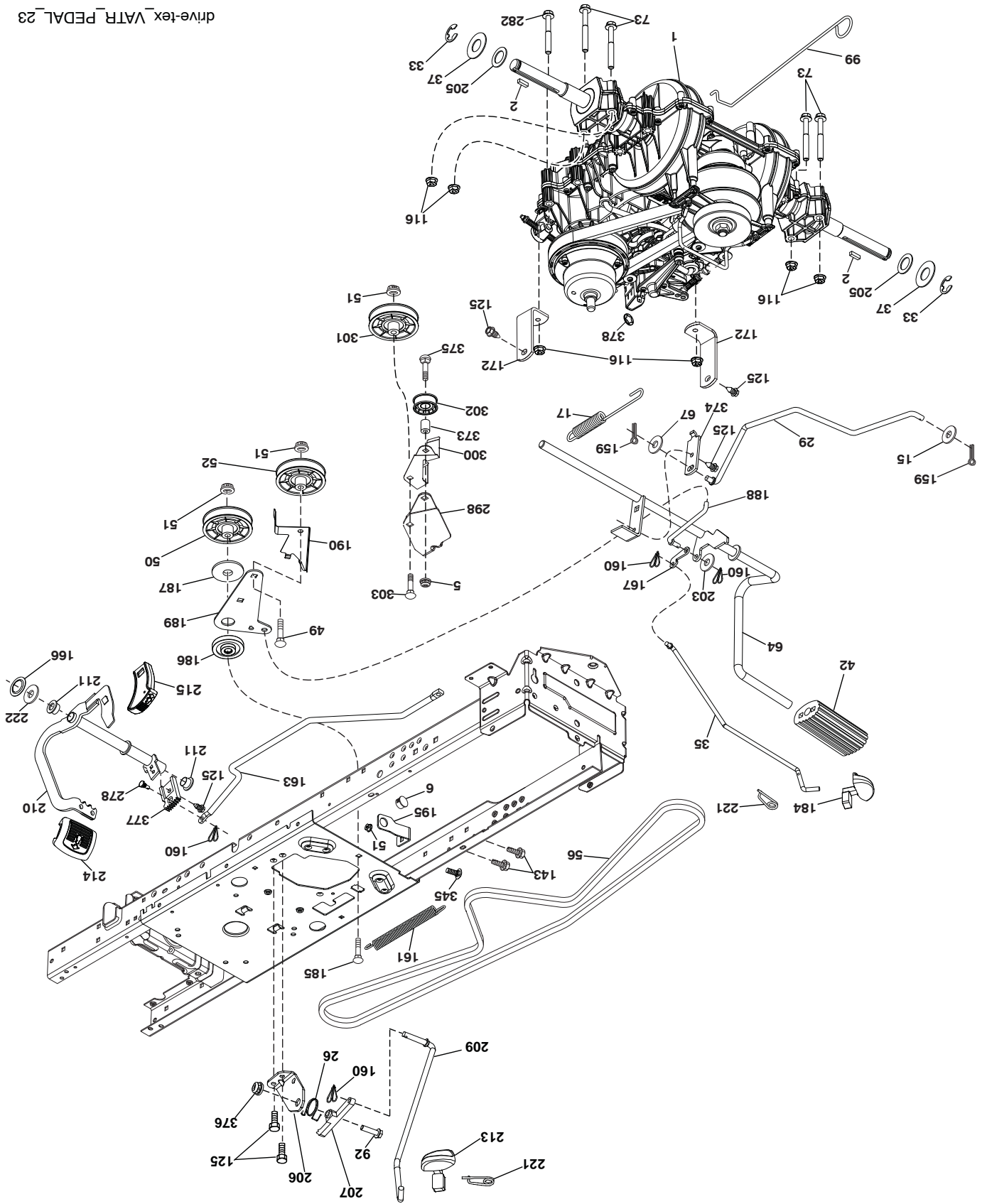
NO. DE PIÈCE	DESCRIPTION	NO. DE PIÈCE	DESCRIPTION
1	Transaxe, Gentrans (580486301)	188	Tige D'embrayage
	(Commandez les pièces du fabricant du transmission.)	189	Support
2	123583X Cîe 2.0 x .1845/.1865	190	Support
5	73680600 Ecrou	195	Support De Frein
6	124028X Douille De Bouton-Pression	581504601	Support De Frein
15	19131316 Rondelle 13/32 x 13/16 x 16 Ja.	19111116	Rondelle 11/32 x 11/16 x 16 Ja.
17	413678 Ressort De Rappel-Du Frein	121748X	Rondelle 25/32 x 1-5/8 x 16 Ja.
26	199679 Ressort De Rappel	206	Support
29	581479301 Tige Du Frein	207	Loquet
33	1200001 Anneau #5133-75	209	Tige
35	583864501 Tige De Frein Du Stationnement	448270	Ensemble Du Pedale
37	188967 Rondelle .793 x 1.637 x 060	120183X	Palier De Nylon
42	8883R Couvercle Du Pedale	196441X428	Bouton
49	72110614 Boulon 3/8-16 unc x 1-3/4 Cat. 5	421263	Coussin
50	194327 Pouille	448254	Coussin
51	73900600 Ecrou 3/8-16	403187	Ressort De Retenue
52	194326 Pouille	79212010	Rondelle 21/32 x 1-1/4 10 Ja.
56	197253 Courroie	580369101	Boulon
56	448353 Ensemble Du Tige Du Frein	74490548	Boulon 5/16-18 x 3.0 Cat. 5
64	19131312 Rondelle 13/32 x 13/16 x 12 Ja.	415683	Bracket Mount Idler
67	74490544 Boulon 5/16-18 Cat. 5	415681	Garde Du Pouille
73	74760520 Boulon	301	Pouille
92	435935 Tige	302	Pouille
99	73900500 Ecrou 5/16-18 unc	581420501	Boulon 3/8-16 x 2-1/4
116	17000512 Vis 5/16-18 x 3/4	72110618	Boulon 3/8-16 x 2-1/4
125	17490508 Vis 5/16-18 x 1/2	303	Boulon 3/8-16 x 3/4
143	76020412 Goupille Fendue 1/8 x 3/4	345	Boulon 3/8-16 x 3/4
159	169484 Ressort De Retenue	373	Entretoise
160	105709X Ressort D'embrayage 6.75	374	Levier De Frein
161	583971301 Tige	74760636	Boulon
166	429164 Ecrou .625	426859	Ecrou
167	405257 Du Frein De Stationnement	584303401	Secteur Dente
172	583974201 Attache De Torsion C.G./C.D.	584287701	Frein Ecrou 8mm
184	196439X667 Poignée Du Frein De Stationnement		
185	72110622 Boulon 3/8-16 unc x 2-3/4 Cat. 5		
186	194321 Entretoise		
187	19133210 Rondelle 13/32 x 2 x 10 Ja.		

**REMARQUE:** Toutes les dimensions de composant sont données en pouces E.-U. -- 1 pouce = 25,4 mm.

TRACTEUR - - NUMÉRO DE MODÈLE 944.603650

ENTRAÎNEMENT

drive\_text\_VATR\_PEDAL\_23

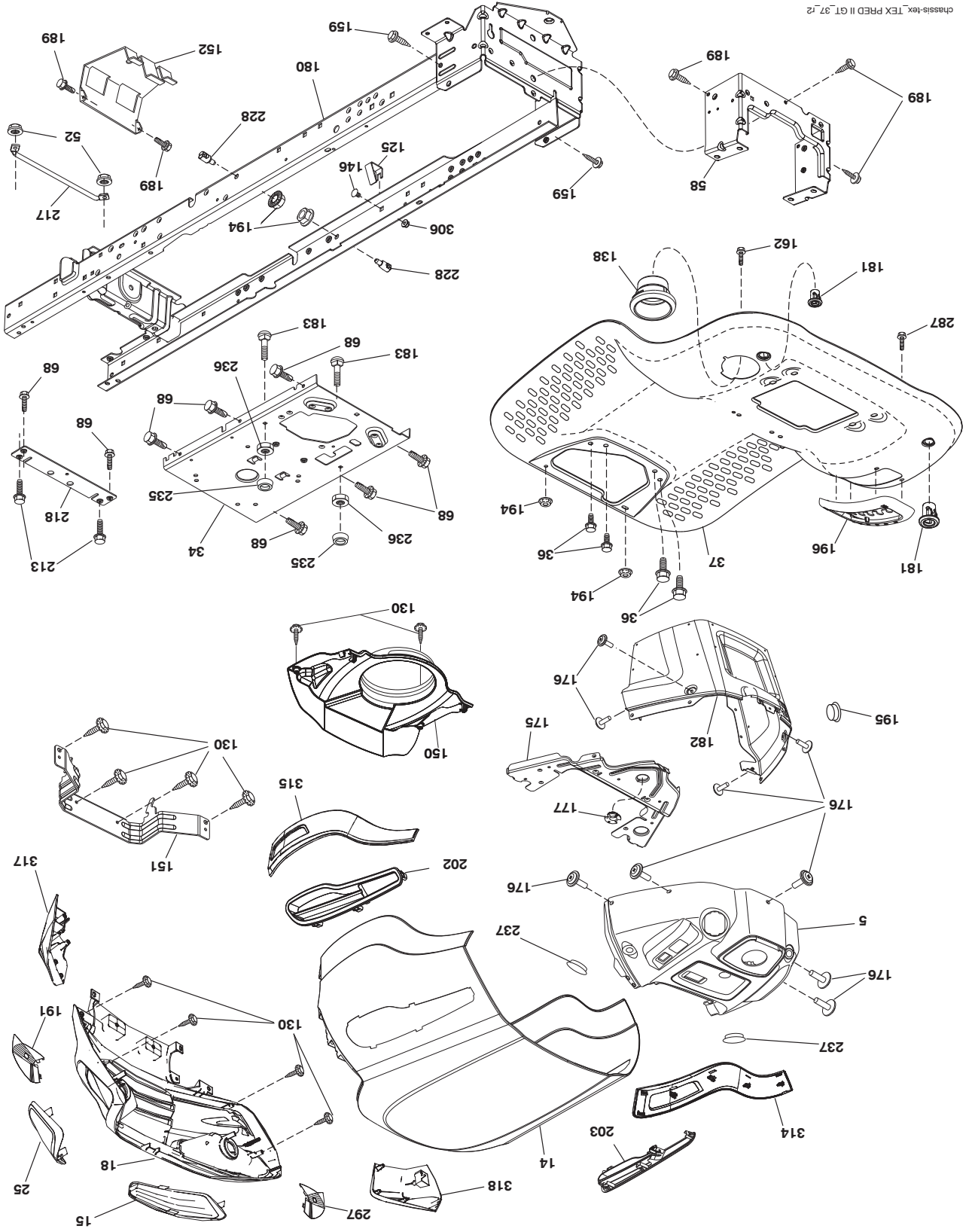


**TRACTEUR - - NUMÉRO DE MODÈLE 944.603650**  
**CHÂSSIS/ENCEINTES**

NO.	DÉ	RÉF.	DESCRIPTION
5		421810X428	Tableau de bord
14		421154X615	Capot
15		421493X599	Lentille CG
18		441721X428	Calandre
25		421494X599	Lentille CD
34		580910801	Plaque de moteur
36		17060512	Vis 5/16-18 x 3/4
37		414879X615	Aile
52		73680500	EcroU frein 5/16-18
58		412280	Barre D'attelage
68		17490508	Vis 5/16-18 x 1/2
125		581684801	Support
130		416358	Vis #10 x 0.750 BOS Fil
138		193224X428	Tenante de tasse
146		581857901	Boulon
150		584862901	Canalisation
151		445494	Support
152		199535	Deflecteur
159		17000612	Vis 3/8-16 x 3/4
162		142432	Vis H 1/4 x 1/2
175		196304	Pièce d'entretoisement
176		400776	Vis 10-24 x 5/8
177		195227	Coussinet
180		415063	Châssis
181		193102X428	Coussinet
182		406859	Tableau de bord
183		74520520	Boulon 5/16-18 x 1-1/4
189		17000512	Vis 5/16-18 x 3/4
191		425407	Insert du réflecteur CD
194		73900500	EcroU frein H 5/16-18
195		401556X428	Bouchon
196		431658	Panneau du tableau de bord
202		442489X428	Ventille CD
203		442490X428	Ventille CG
213		74760512	Boulon 5/16-18 unc x 3/4
217		409167	Tige
218		196395	Arrêt de capot
228		195161	Attache De Goujon
235		406129	Entretoise
236		73930500	La serrure de Centre de Ecrou 5/16-18 unc
237		403704	Boucher le Mont
287		17600406	Vis 1/4-20 x 3/8
297		425406	Insert du réflecteur CG
306		73900600	Ecrou
314		442421	Moulure CG
315		442420	Moulure CD
317		421257X615	Chapeau CD
318		421258X615	Chapeau CG
--		404951X428	Tapon

**REMARQUE:** Toutes les dimensions de composant sont données en pouces E.-U. --1 pouce = 25,4 mm

**TRACTEUR - - NUMÉRO DE MODÈLE 944.603650**  
**CHÂSSIS/ENCEINTES**



chassis-tex\_TEX PREDD II GT\_37\_r2

# TRACTEUR - - NUMÉRO DE MODÈLE 944.603650

## ELECTRIQUE

NO.	DE	DE	REF.	PIECE	DESCRIPTION
1			163465	Batterie	
2			74760412	Boulon H 1/4-20 unc x 3/4	
8			193228	Bac de batterie	
16			176138	Interrupteur de verrouillage pressé	
21			400252	Harnais des prises de courant des phares avec 14152J	
22			4152J	Ampoule	
25			581498001	Câble de batterie de 6 ja avec un fil de 16 po. - rouge	
26			175158	Fusible	
27			73510400	Écrou H 1/4-20 unc	
28			421686	Câble de masse de 6 ja. de 21" - noir	
29			401545	Interrupteur	
30			193350	Contacteur d'allumage	
33			411934	Cle/Chaîne	
34			110712X	L'Interrupteur des phares	
40			581023101	Support	
43			192507	Solenoïde	
55			17060512	Vis 5/16-18 x 3/4	
71			581023001	Harnais des câbles d'allumage	
79			175242	Assemblage de douille d'ampoule con-	
87			197802	Interrupteur de verrouillage	
90			435395	Couverture	
99			17670412	Vis	
102			581023401	Harnais	
105			407568	Interrupteur de marche arrière	
106			174814	Écrou	

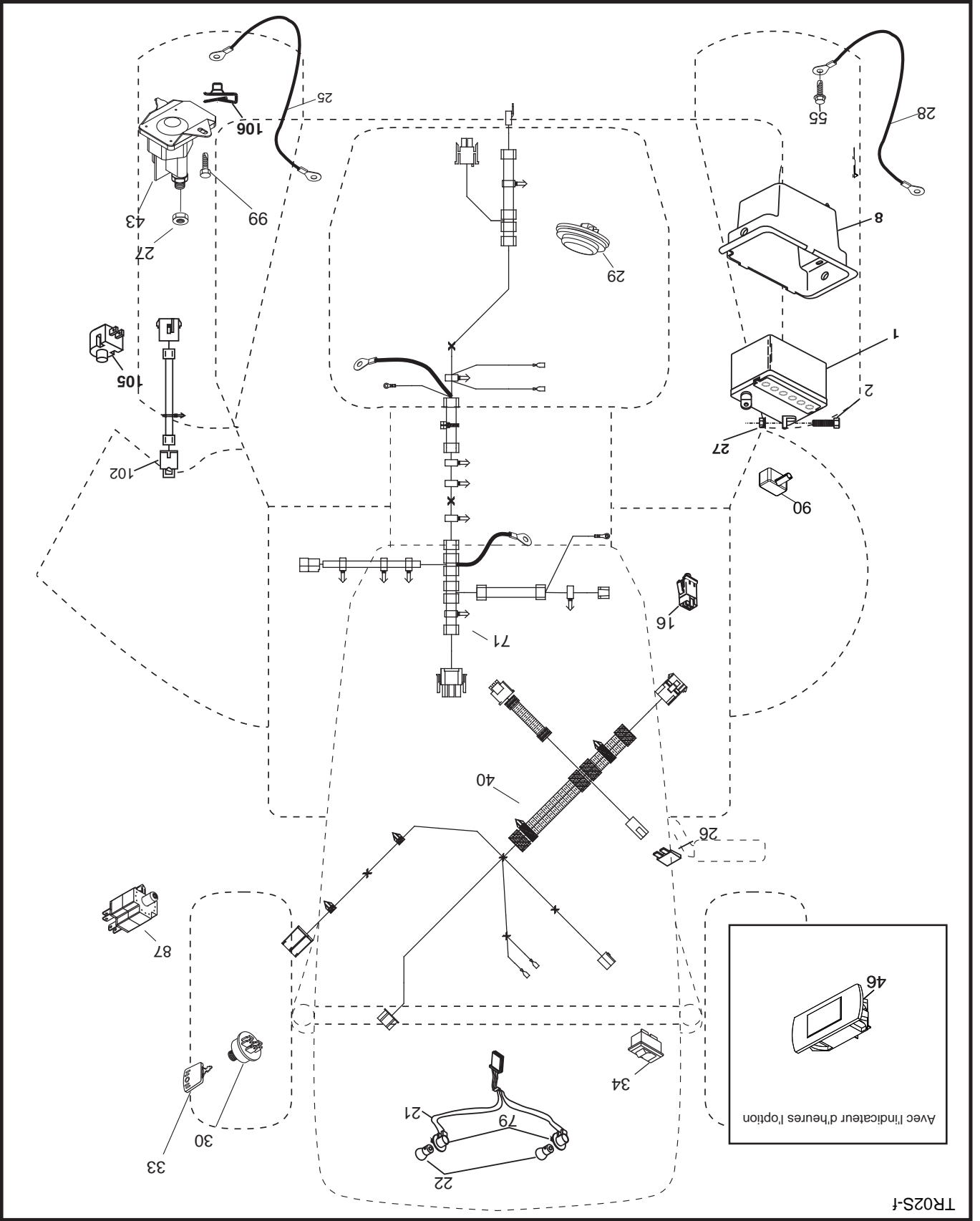
**REMARQUE:** Toutes les dimensions de composant sont données en pouces E.-U. -- 1 pouce = 25,4 mm



TRACTEUR - - NUMÉRO DE MODÈLE 944.603650

ELECTRIQUE

TR02S-1



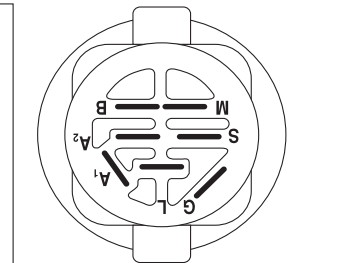
# TRACTEUR - - NUMÉRO DE MODÈLE 944.603650

SCHEMA

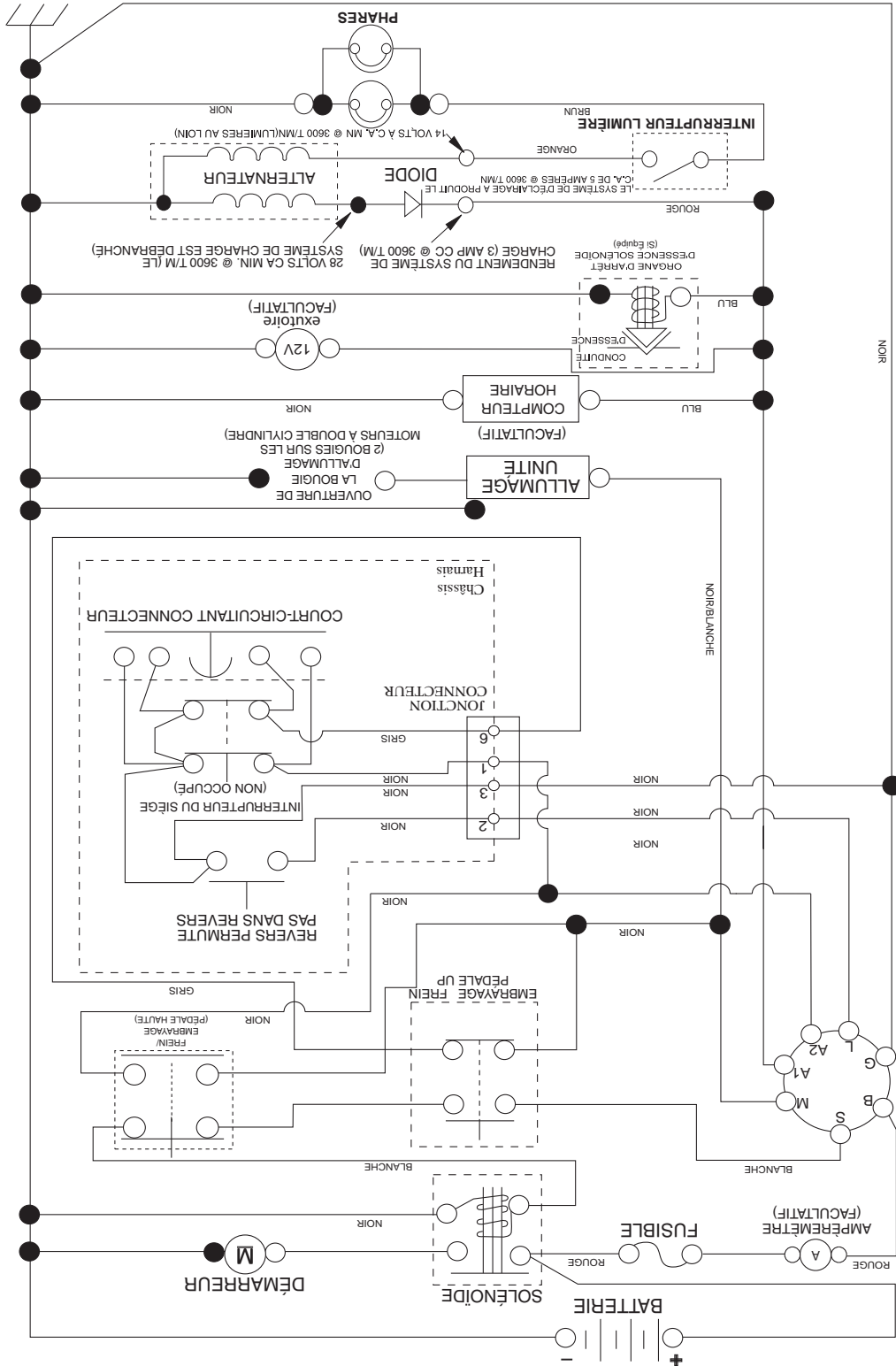
SCH11-F

**REMARQUE**  
 VOTRE TRACTEUR EST ÉQUIPÉ D'UN SYSTÈME D'ALTERNATEUR SPÉCIAL AU LIEU D'ÊTRE BRANÇHÉS SUR LA BATTERIE. LES PHARES DISPOSENT DE LEUR PROPRE SOURCE D'ÉNERGIE ÉLECTRIQUE. DONC LA BRILLANCE DES PHARES CHANGERA EN FONCTION DE LA VITESSE DU MOTEUR, AU RALENTI, LA BRILLANCE DES PHARES BAISSERA, QUAND LE MOTUR EST ACCELERÉ, LA BRILLANCE ATTEINDRA SON MAXIMUM.

## CONTACTEUR D'ALLUMAGE



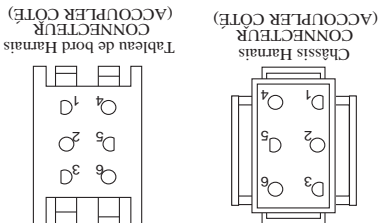
POSITION "FAITS"	CIRCUIT
ARRÊT	M + G + A1
MARCHE/ ALLUMAGE	B + A1
MARCHE	B + A1
DÉPARTAGE	B + S + A1



**PINCES ISOLÉES**  
 REMARQUE: SI LES PINCES ISOLÉES ONT ÉTÉ ENLEVÉES POUR L'ENTRÉTIEN DU MODÈLE, ELLES DOIVENT ÊTRE REMISES EN PLACE POUR ASSURER LE BON FONCTIONNEMENT DU CÂBLAGE.

**CONNECTEURS NON-AMOVIBLES**

**CONNECTEURS AMOVIBLES**



# COMMENT UTILISER CE MANUEL

Ce manuel a été dessiné pour fournir le client avec les moyens d'identification des pièces de détails du tracteur quand il/elle a besoin de commander les pièces de rechange. Les illustrations ne peuvent pas représenter exactement le modèle que vous avez acheté. N'utilisez pas ce manuel comme un guide dans le montage et/ou démontage de votre tracteur. La visserie montrée est plus grande pour faciliter l'identification.

Chaque tracteur a un numéro de modèle particulier.

Le numéro de modèle du produit se trouvera sur l'aile, dessous le siège.

Lorsque vous commandez des pièces de rechange, donnez toujours les renseignements suivants:

- Produit - "TRACTEUR"
- NUMÉRO DU MODÈLE - "944.603650"
- Numéro de la Pièce
- Description de la Pièce

## TABLE DE MATIERES

SCHEMA.....	3
ELECTRIQUE.....	4-5
CHASSIS/ENCEINTES.....	6-7
ENTRAÎNEMENT.....	8-9
MOTEUR.....	10-11
ENSEMBLE DE LA DIRECTION.....	12
ENSEMBLE DU SIÈGE.....	13
CARTER DE TONDEUSE.....	14-15
LEVAGE DE LA TONDEUSE.....	16
DECALCOMANIES.....	17
VOYEZ LES DÉTAILS DE MOTOR.....	18-23
GARANTIE.....	24
ENTRETIEN DE "SEARS".....	26

Sears Canada, Inc., Toronto, Ontario M5B 2B8

\*As estimé par le fabricant de moteur

Vous pouvez utiliser de l'essence contenant jusqu'à 10 % d'éthanol (E10) avec cet appareil.  
L'utilisation d'essence contenant plus de 10 % d'éthanol annulera la garantie du produit.

**22,0 C.V.\***  
**DEMARRAGE ÉLECTRIQUE**  
**TONDEUSE DE 117 CM (42 PO.)**  
**AUTOMATIQUE**  
**TRACTEUR DE PELOUSE**



Importante: Lisez  
et suivez le mode  
d'emploi et toutes  
les règles de sécu-  
rité avant d'utiliser  
cet équipement.

**NUMÉRO DE  
MODÈLE  
944.603650**

**SEARS**  
**MANUEL DE  
PIÈCES DE  
RECHANGE**